

საქართველოს სტატისტიკის ეროვნული სამსახური

საქონლით საგარეო ვაჭრობა საქართველოში

2022 წლის იანვარი-ნოემბერი
(ექსპრეს მონაცემები)

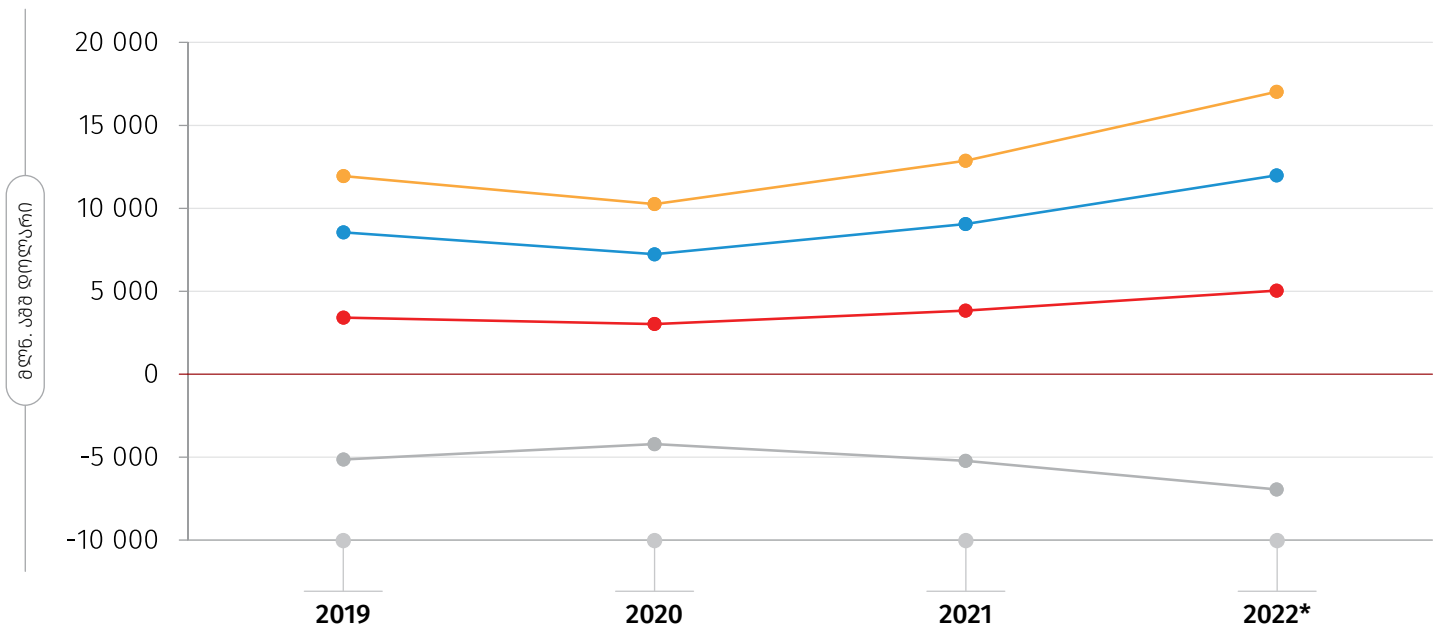
საქართველოს სტატისტიკის ეროვნული სამსახური

13.12.2022

საქართველოს საგარეო ვაჭრობა 2022 წლის იანვარი-ნოემბერი (ექსპრეს მონაცემები)

2022 წლის იანვარ-ნოემბერში საქართველოში საქონლით საგარეო სავაჭრო ბრუნვამ (არადეკლარირებული ვაჭრობის გარეშე) 17 023.0 მლნ. აშშ დოლარი შეადგინა, რაც წინა წლის შესაბამისი პერიოდის მაჩვენებელზე 32.2 პროცენტით მეტია. აქედან, ექსპორტი 5 037.1 მლნ. აშშ დოლარი იყო (31.8 პროცენტით მეტი), ხოლო იმპორტი 11 985.9 მლნ. აშშ დოლარი (32.5 პროცენტით მეტი). უარყოფითმა სავაჭრო ბალანსმა 2022 წლის იანვარ-ნოემბერში 6 948.9 მლნ. აშშ დოლარი და საგარეო სავაჭრო ბრუნვის 40.8 პროცენტი შეადგინა.

საგარეო ვაჭრობის ტენდენციები საქართველოში 2019-2022 წლების იანვარ-ნოემბერში



*წინასწარი მონაცემები.

● ბრუნვა ● იმპორტი ● ექსპორტი ● სალდო

ქვემოთ მოცემული ცხრილი აჩვენებს ექსპორტ-იმპორტის, საგარეო სავაჭრო ბრუნვისა და სალდოს მდგომარეობას 2019-2022 წლებში.

საქართველოს სტატისტიკის ეროვნული სამსახური

13.12.2022

საქართველოს საგარეო ვაჭრობა 2019-2022 წლებში (მლნ. აშშ დოლარი)

წელი	თვე	ექსპორტი	იმპორტი	ბრუნვა	სალდო
2019	წელი	3 798.4	9 519.5	13 317.9	-5 721.1
	იანვარი	236.5	620.6	857.1	-384.0
	თებერვალი	265.2	671.2	936.4	-405.9
	მარტი	325.9	786.7	1 112.6	-460.9
	აპრილი	311.0	779.0	1 090.0	-468.0
	მაისი	340.7	793.8	1 134.6	-453.1
	ივნისი	310.4	738.6	1 049.0	-428.2
	ივლისი	324.0	812.0	1 136.0	-488.0
	აგვისტო	316.1	797.3	1 113.4	-481.2
	სექტემბერი	305.5	804.3	1 109.8	-498.7
	ოქტომბერი	319.6	924.4	1 244.0	-604.8
	ნოემბერი	347.6	818.5	1 166.0	-470.9
	დეკემბერი	396.0	973.2	1 369.2	-577.3
2020	წელი	3 344.5	8 053.8	11 398.3	-4 709.4
	იანვარი	267.9	645.4	913.3	-377.5
	თებერვალი	262.7	704.5	967.2	-441.9
	მარტი	249.5	670.9	920.4	-421.4
	აპრილი	222.5	478.5	701.0	-256.0
	მაისი	234.4	529.4	763.8	-295.0
	ივნისი	268.5	609.0	877.4	-340.5
	ივლისი	274.6	727.6	1 002.2	-453.0
	აგვისტო	293.5	664.9	958.4	-371.4
	სექტემბერი	331.3	750.3	1 081.6	-419.0
	ოქტომბერი	312.9	729.3	1 042.3	-416.4
	ნოემბერი	301.1	722.0	1 023.1	-420.9
	დეკემბერი	325.7	822.0	1 147.6	-496.3
2021	წელი	4 242.7	10 099.8	14 342.4	-5 857.1
	იანვარი	224.5	561.7	786.2	-337.2
	თებერვალი	267.7	648.8	916.5	-381.1
	მარტი	326.1	775.0	1 101.1	-448.9
	აპრილი	377.7	756.3	1 134.0	-378.6
	მაისი	340.0	770.2	1 110.2	-430.2
	ივნისი	350.7	863.8	1 214.5	-513.1
	ივლისი	386.4	882.3	1 268.7	-496.0
	აგვისტო	335.2	868.6	1 203.8	-533.4
	სექტემბერი	373.7	952.5	1 326.2	-578.7
	ოქტომბერი	410.9	936.2	1 347.1	-525.3
	ნოემბერი	430.4	1 033.4	1 463.8	-603.0
	დეკემბერი	419.5	1 050.8	1 470.4	-631.3


საქართველოს სტატისტიკის ეროვნული სამსახური


13.12.2022


წელი	თვე	ექსპორტი	იმპორტი	ბრუნვა	სალდო
2022*	წელი	5 037.1	11 985.9	17 023.0	-6 948.9
	იანვარი	331.3	801.0	1 132.3	-469.7
	თებერვალი	429.0	1 019.2	1 448.2	-590.2
	მარტი	411.4	926.1	1 337.5	-514.7
	აპრილი	415.7	992.8	1 408.5	-577.0
	მაისი	522.6	1 180.8	1 703.4	-658.2
	ივნისი	448.5	1 109.1	1 557.6	-660.7
	ივლისი	542.2	1 173.6	1 715.8	-631.5
	აგვისტო	473.3	1 265.1	1 738.4	-791.8
	სექტემბერი	523.2	1 137.0	1 660.2	-613.8
	ოქტომბერი	448.8	1 132.4	1 581.2	-683.7
	ნოემბერი	491.1	1 248.8	1 739.8	-757.7


*წინასწარი მონაცემები.

საქართველოს საგარეო ვაჭრობის დეტალური მონაცემები გამოქვეყნდება მიმდინარე წლის 19 დეკემბერს.

წყარო:  სსიპ საქართველოს ფინანსთა სამინისტროს შემოსავლების სამსახური;

 სს „საქართველოს სახელმწიფო ელექტროსისტემა“;

 სს „ელექტროენერგეტიკული სისტემის კომერციული ოპერატორი“;

 შპს „საქართველოს გაზის ტრანსპორტირების კომპანია“.

შენიშვნა: ცალკეულ შემთხვევებში მცირე განსხვავება საბოლოო შედეგსა და შესაკრებთა ჯამს შორის აიხსნება მონაცემთა დამრგვალებით.

საკონტაქტო პირები:

ნინო მაისურაძე, ტელ.: (+995 32) 2 36 72 10 (303).

E-mail: nmaisuradze@geostat.ge

მარიამ ყაველაშვილი, ტელ.: (+995 32) 2 36 72 10 (020)

E-mail: mkavelashvili@geostat.ge