



საქართველოს სტატისტიკის ეროვნული სამსახური

საქონლით საგარეო ვაჭრობა საქართველოში 2022 წელს (ექსპრეს მონაცემები)



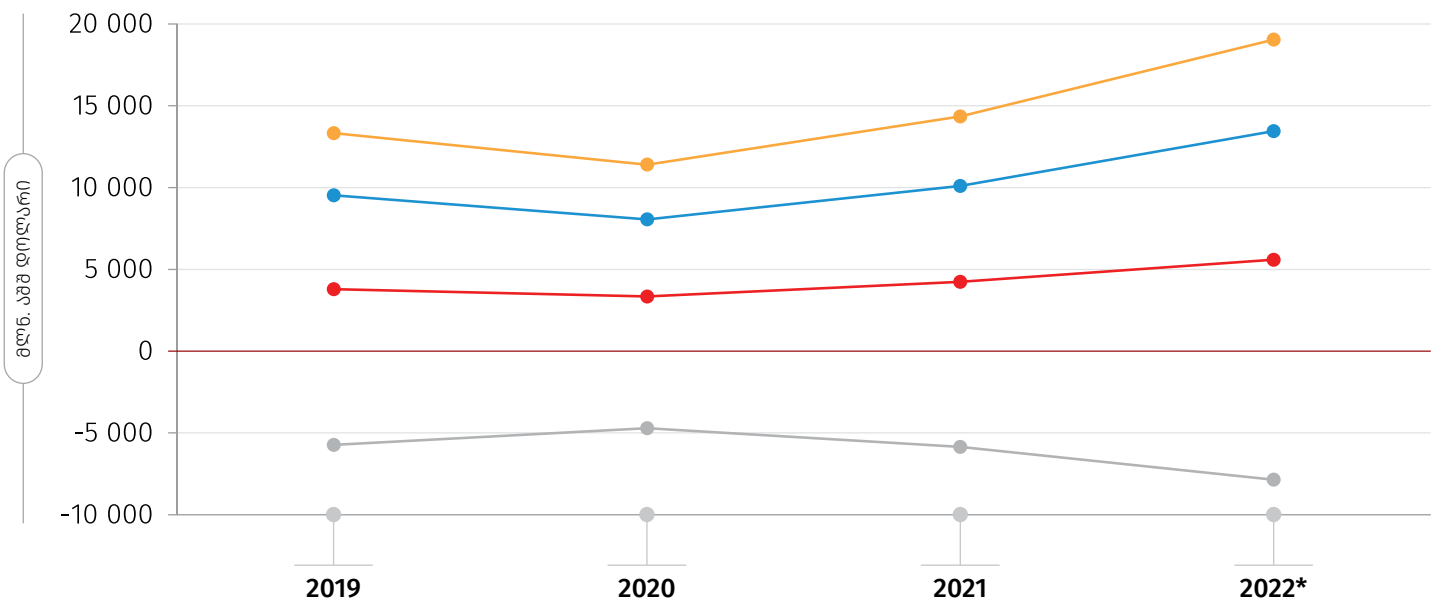
საქართველოს სტატისტიკის ეროვნული სამსახური

13.01.2023

საქართველოს საგარეო ვაჭრობა 2022 წელი (ექსპრეს მონაცემები)

2022 წელს საქართველოში საქონლით საგარეო სავაჭრო ბრუნვამ (არადეკლარირებული ვაჭრობის გარეშე) 19 043.0 მლნ. აშშ დოლარი შეადგინა, რაც წინა წლის შესაბამის მაჩვენებელზე 32.8 პროცენტით მეტია. აქედან, ექსპორტი 5 592.8 მლნ. აშშ დოლარს შეადგენს (გაიზარდა 31.8 პროცენტით), ხოლო იმპორტი 13 450.1 მლნ. აშშ დოლარს (გაიზარდა 33.2 პროცენტით). უარყოფითმა სავაჭრო ბალანსმა 2022 წელს 7 857.3 მლნ. აშშ დოლარი შეადგინა, რაც საგარეო სავაჭრო ბრუნვის 41.3 პროცენტია.

საგარეო ვაჭრობის ტენდენციები საქართველოში 2019-2022 წლებში



*წინასწარი მონაცემები.

● ბრუნვა ● იმპორტი ● ექსპორტი ● სალდო

ქვემოთ მოცემული ცხრილი აჩვენებს ექსპორტ-იმპორტის, საგარეო სავაჭრო ბრუნვისა და სალდოს მდგომარეობას 2019-2022 წლებში.

საქართველოს სტატისტიკის ეროვნული სამსახური

13.01.2023

საქართველოს საგარეო ვაჭრობა 2019-2022 წლებში (მლნ. აშშ დოლარი)

წელი	თვე	ექსპორტი	იმპორტი	ბრუნვა	სალდო
2019	წელი	3 798.4	9 519.5	13 317.9	-5 721.1
	იანვარი	236.5	620.6	857.1	-384.0
	თებერვალი	265.2	671.2	936.4	-405.9
	მარტი	325.9	786.7	1 112.6	-460.9
	აპრილი	311.0	779.0	1 090.0	-468.0
	მაისი	340.7	793.8	1 134.6	-453.1
	ივნისი	310.4	738.6	1 049.0	-428.2
	ივლისი	324.0	812.0	1 136.0	-488.0
	აგვისტო	316.1	797.3	1 113.4	-481.2
	სექტემბერი	305.5	804.3	1 109.8	-498.7
	ოქტომბერი	319.6	924.4	1 244.0	-604.8
	ნოემბერი	347.6	818.5	1 166.0	-470.9
	დეკემბერი	396.0	973.2	1 369.2	-577.3
2020	წელი	3 344.5	8 053.8	11 398.3	-4 709.4
	იანვარი	267.9	645.4	913.3	-377.5
	თებერვალი	262.7	704.5	967.2	-441.9
	მარტი	249.5	670.9	920.4	-421.4
	აპრილი	222.5	478.5	701.0	-256.0
	მაისი	234.4	529.4	763.8	-295.0
	ივნისი	268.5	609.0	877.4	-340.5
	ივლისი	274.6	727.6	1 002.2	-453.0
	აგვისტო	293.5	664.9	958.4	-371.4
	სექტემბერი	331.3	750.3	1 081.6	-419.0
	ოქტომბერი	312.9	729.3	1 042.3	-416.4
	ნოემბერი	301.1	722.0	1 023.1	-420.9
	დეკემბერი	325.7	822.0	1 147.6	-496.3
2021	წელი	4 242.7	10 099.8	14 342.4	-5 857.1
	იანვარი	224.5	561.7	786.2	-337.2
	თებერვალი	267.7	648.8	916.5	-381.1
	მარტი	326.1	775.0	1 101.1	-448.9
	აპრილი	377.7	756.3	1 134.0	-378.6
	მაისი	340.0	770.2	1 110.2	-430.2
	ივნისი	350.7	863.8	1 214.5	-513.1
	ივლისი	386.4	882.3	1 268.7	-496.0
	აგვისტო	335.2	868.6	1 203.8	-533.4
	სექტემბერი	373.7	952.5	1 326.2	-578.7
	ოქტომბერი	410.9	936.2	1 347.1	-525.3
	ნოემბერი	430.4	1 033.4	1 463.8	-603.0
	დეკემბერი	419.5	1 050.8	1 470.4	-631.3

საქართველოს სტატისტიკის ეროვნული სამსახური

13.01.2023


წელი	თვე	ექსპორტი	იმპორტი	ბრუნვა	სალდო
2022*	წელი	5 592.8	13 450.1	19 043.0	-7 857.3
	იანვარი	331.3	801.0	1 132.3	-469.7
	თებერვალი	429.0	1 019.2	1 448.2	-590.2
	მარტი	411.4	926.1	1 337.5	-514.7
	აპრილი	415.7	992.8	1 408.5	-577.1
	მაისი	522.6	1 181.0	1 703.6	-658.4
	ივნისი	448.5	1 109.2	1 557.6	-660.7
	ივლისი	542.2	1 173.7	1 715.9	-631.5
	აგვისტო	473.3	1 265.5	1 738.8	-792.1
	სექტემბერი	523.2	1 137.3	1 660.5	-614.1
	ოქტომბერი	448.8	1 203.3	1 652.0	-754.5
	ნოემბერი	491.1	1 262.6	1 753.7	-771.5
	დეკემბერი	555.8	1 378.5	1 934.2	-822.7


*წინასწარი მონაცემები.


საქართველოს სტატისტიკის ეროვნული სამსახური


13.01.2023

საქართველოს საგარეო ვაჭრობის დეტალური მონაცემები გამოქვეყნდება მიმდინარე წლის 20 იანვარს.

წყარო:  სსიპ საქართველოს ფინანსთა სამინისტროს შემოსავლების სამსახური;

 სს „საქართველოს სახელმწიფო ელექტროსისტემა“;

 სს „ელექტროენერგეტიკული სისტემის კომერციული ოპერატორი“;

 შპს „საქართველოს გაზის ტრანსპორტირების კომპანია“.

შენიშვნა: ცალკეულ შემთხვევებში მცირე განსხვავება საბოლოო შედეგსა და შესაკრებთა ჯამს შორის აიხსნება მონაცემთა დამრგვალებით.

საკონტაქტო პირები:

ნინო მაისურაძე, ტელ.: (+995 32) 2 36 72 10 (303).

E-mail: nmaisuradze@geostat.ge

მარიამ ყაველაშვილი, ტელ.: (+995 32) 2 36 72 10 (020)

E-mail: mkavelashvili@geostat.ge