



საქართველოს სტატისტიკის ეროვნული სამსახური

ძირითადი დემოგრაფიული მაჩვენებლები საქართველოში 2022 წელი



საქართველოს სტატისტიკის ეროვნული სამსახური

30.03.2023

ძირითადი დემოგრაფიული მაჩვენებლები (დაბადება, გარდაცვალება, ქორწინება, განქორწინება, 2022 წელი)¹

დაბადება

2022 წელს, საქართველოში ცოცხლად დაბადებულთა რიცხოვნობამ 42 319 ბავშვი შეადგინა, მათ შორის 21 897 ბიჭი და 20 422 გოგოა. აღნიშნული მაჩვენებელი, წინა წელთან შედარებით შემცირებულია 7.9 პროცენტით.

ცხრილი №1

ცოცხლად დაბადებულთა რიცხოვნობა სქესის მიხედვით

წელი	ორივე სქესი	ბიჭი	გოგო	სქესთა რაოდენობრივი თანაფარდობა დაბადებისას
2021	45 946	23 911	22 035	108.5
2022	42 319	21 897	20 422	107.2

2022 წელს, დაბადებულთა ყველაზე მეტი რიცხოვნობა დაფიქსირდა ქ. თბილისში (14 202 ბავშვი), ხოლო ყველაზე მცირე – რაჭა-ლეჩხუმისა და ქვემო სვანეთის რეგიონში (246 ბავშვი).

ცხრილი №2

ცოცხლად დაბადებულთა რიცხოვნობა რეგიონების მიხედვით

რეგიონი	2021	2022
საქართველო	45 946	42 319
თბილისი	14 979	14 202
აჭარის ა.რ.	5 399	5 267
გურია	1 082	917
იმერეთი	5 879	5 215
კახეთი	3 790	3 377
მცხეთა-მთიანეთი	1 014	788
რაჭა-ლეჩხუმი და ქვემო სვანეთი	263	246
სამეგრელო-ზემო სვანეთი	3 203	2 836
სამცხე-ჯავახეთი	1 896	1 687
ქვემო ქართლი	5 398	5 074
შიდა ქართლი	3 043	2 710

¹მონაცემები არ მოიცავს ოკუპირებულ ტერიტორიებს

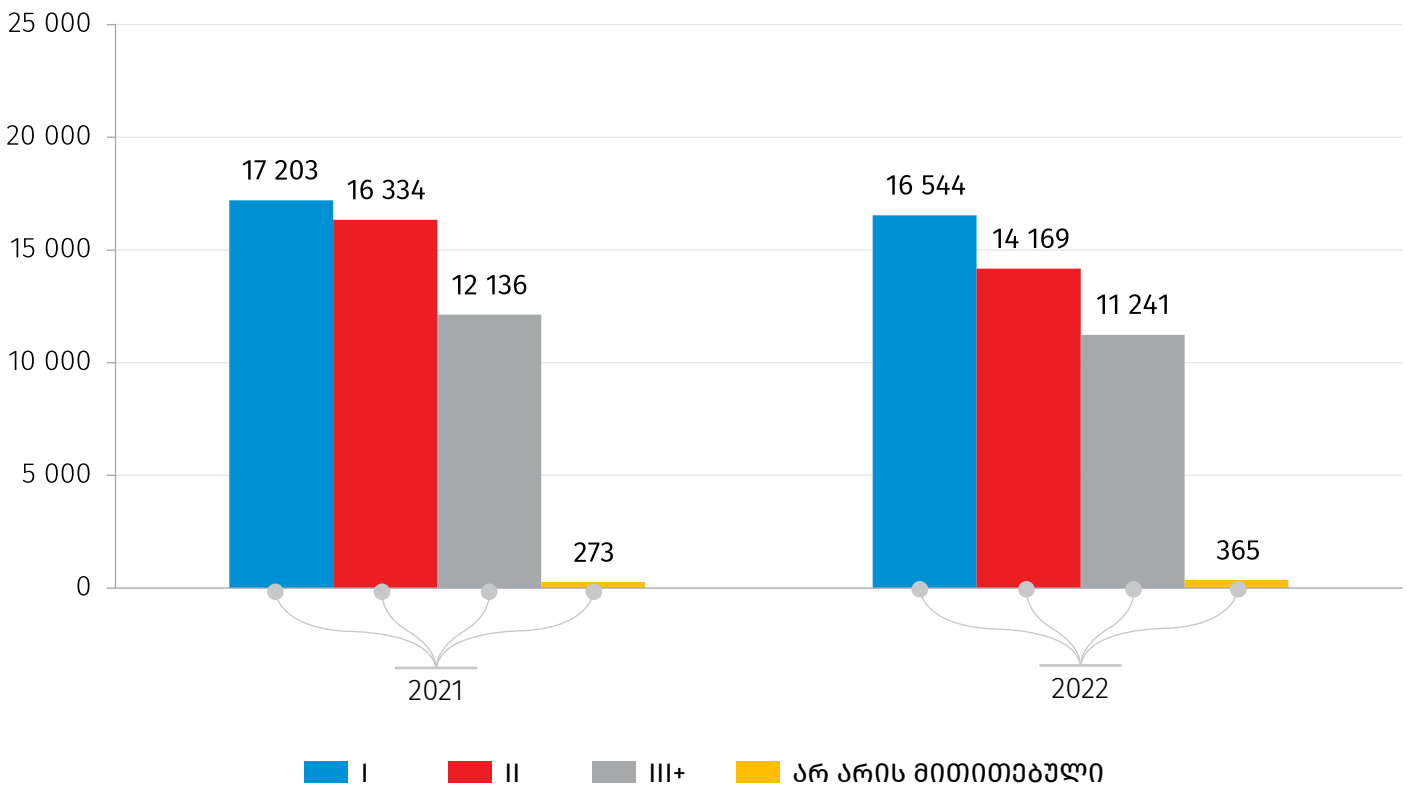
საქართველოს სტატისტიკის ეროვნული სამსახური

30.03.2023

ცოცხლად დაბადებულთა საერთო რიცხოვნობაში 2022 წელს, 2021 წელთან შედარებით, რიგით პირველი დაბადებულის წილი გაიზარდა 37.4 პროცენტიდან 39.1 პროცენტამდე, მეორე შვილის წილი შემცირდა 35.6 პროცენტიდან 33.5 პროცენტამდე, ხოლო მესამე და მომდევნო რიგითობის დაბადებულთა წილი თითქმის უცვლელი დარჩა და შეადგინა 26.6 პროცენტი.

დიაგრამა №1

ცოცხლად დაბადებულთა რიცხოვნობა დაბადების რიგითობის მიხედვით



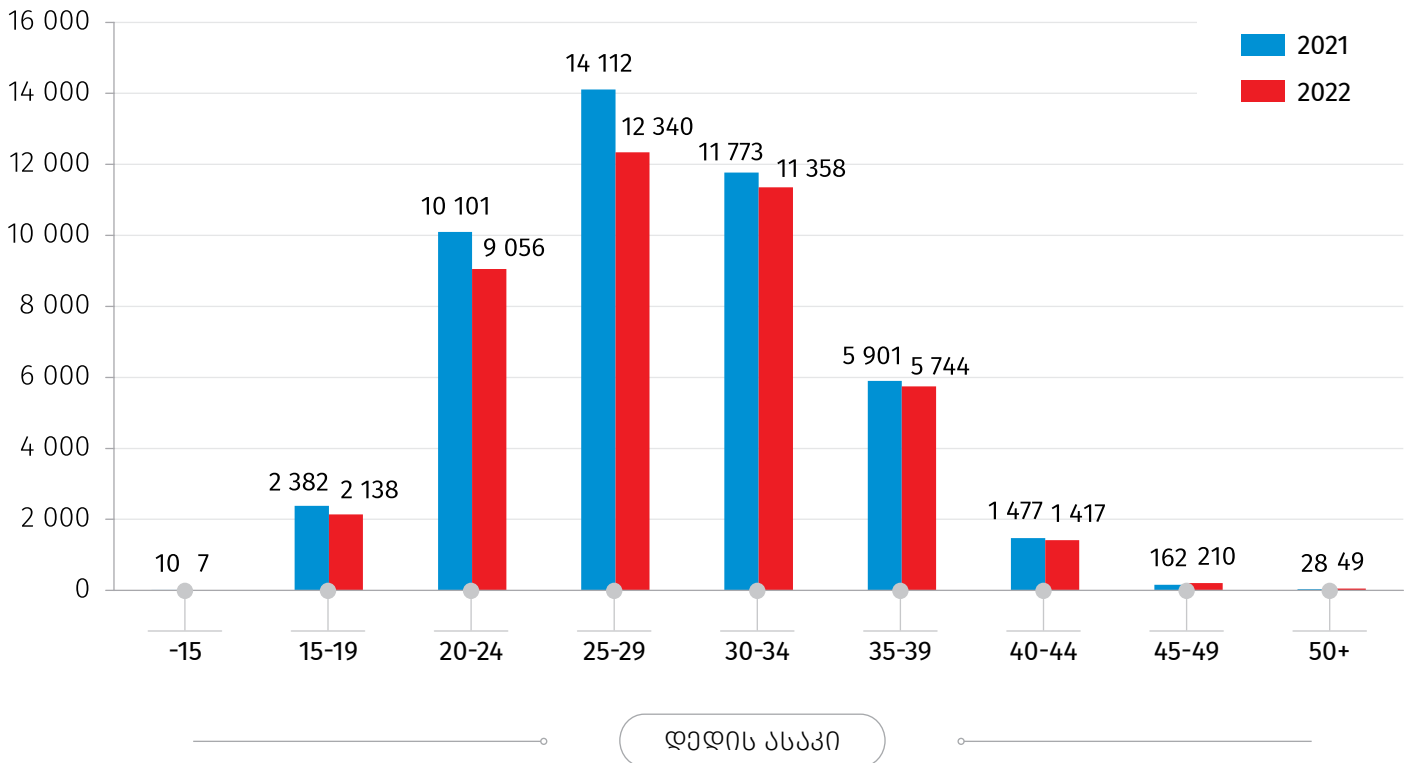
2022 წელს, ცოცხლად დაბადებულთა საერთო რიცხოვნობაში, წინა წელთან შედარებით, 25 წლამდე ასაკის დედების მიერ გაჩენილი ბავშვების წილი 27.2 პროცენტიდან 26.5 პროცენტამდე შემცირდა, 25-39 წლის ასაკობრივი ჯგუფის დედების წილი 69.2 პროცენტიდან 69.6 პროცენტამდე გაიზარდა. ზრდა შეინიშნება 40 წლის და უფროსი ასაკის დედებშიც, მათი წილი 3.6 პროცენტიდან 4.0 პროცენტამდე გაიზარდა.

საქართველოს სტატისტიკის ეროვნული სამსახური

30.03.2023

დიაგრამა №2

სოცლად დაბადებულთა რიცხოვნობა დედის ასაკის მიხედვით



2022 წელს, დედის საშუალო ასაკი პირველი ბავშვის დაბადებისას 26.4 წლით განისაზღვრა.

საქართველოს სტატისტიკის ეროვნული სამსახური

30.03.2023

გარდაცვალება²

2022 წელს, 2021 წელთან შედარებით, გარდაცვლილთა რიცხოვნობა 18.0 პროცენტით შემცირდა და 49 118 ერთეული შეადგინა. გარდაცვალების ყველაზე მეტი შემთხვევა დაფიქსირდა ქ. თბილისში (14 123 კაცი), ხოლო ყველაზე ნაკლები – რაჭა-ლეჩხუმისა და ქვემო სვანეთის რეგიონში (715 კაცი).

ცხრილი №3

გარდაცვლილთა რიცხოვნობა რეგიონების მიხედვით

რეგიონი	2021	2022
საქართველო	59 906	49 118
თბილისი	17 922	14 123
აჭარის ა.რ.	4 260	3 811
გურია	1 973	1 702
იმერეთი	10 000	8 202
კახეთი	5 533	4 408
მცხეთა-მთიანეთი	1 718	1 401
რაჭა-ლეჩხუმი და ქვემო სვანეთი	874	715
სამეგრელო-ზემო სვანეთი	5 578	4 873
სამცხე-ჯავახეთი	2 324	1 932
ქვემო ქართლი	5 565	4 528
შიდა ქართლი	4 159	3 423

² სტატისტიკურ სამუშაოთა 2023 წლის პროგრამის შესაბამისად, 2022 წლის გარდაცვლილთა რიცხოვნობა გარდაცვალების მიზეზების მიხედვით, გამოქვეყნდება მიმდინარე წლის ივნისის ბოლოს.

საქართველოს სტატისტიკის ეროვნული სამსახური

30.03.2023

2022 წლის მონაცემების მიხედვით, ჩვილ ბავშვთა მოკვდაობის კოეფიციენტი (1 წლამდე გარდაცვლილთა რიცხოვნობა 1 000 ცოცხლად დაბადებულზე) 7.6 პრომილე შეადგინა.

2022 წელს, 5 წლამდე ასაკის გარდაცვლილთა კოეფიციენტი (1 000 ცოცხლად დაბადებულზე) 9.2 პრომილე შეადგინა.

ცხრილი №4

ბავშვთა მოკვდაობის კოეფიციენტი (1 000 ცოცხლად დაბადებულზე) სქესის მიხედვით

	ჩვილთა მოკვდაობის კოეფიციენტი		5 წლამდე მოკვდაობის კოეფიციენტი	
	2021	2022	2021	2022
ორივე სქესი	9.0	7.6	10.0	9.2
ბიჭი	9.5	7.9	10.7	9.3
გოგო	8.5	7.3	9.3	9.2

საქართველოს სტატისტიკის ეროვნული სამსახური

30.03.2023

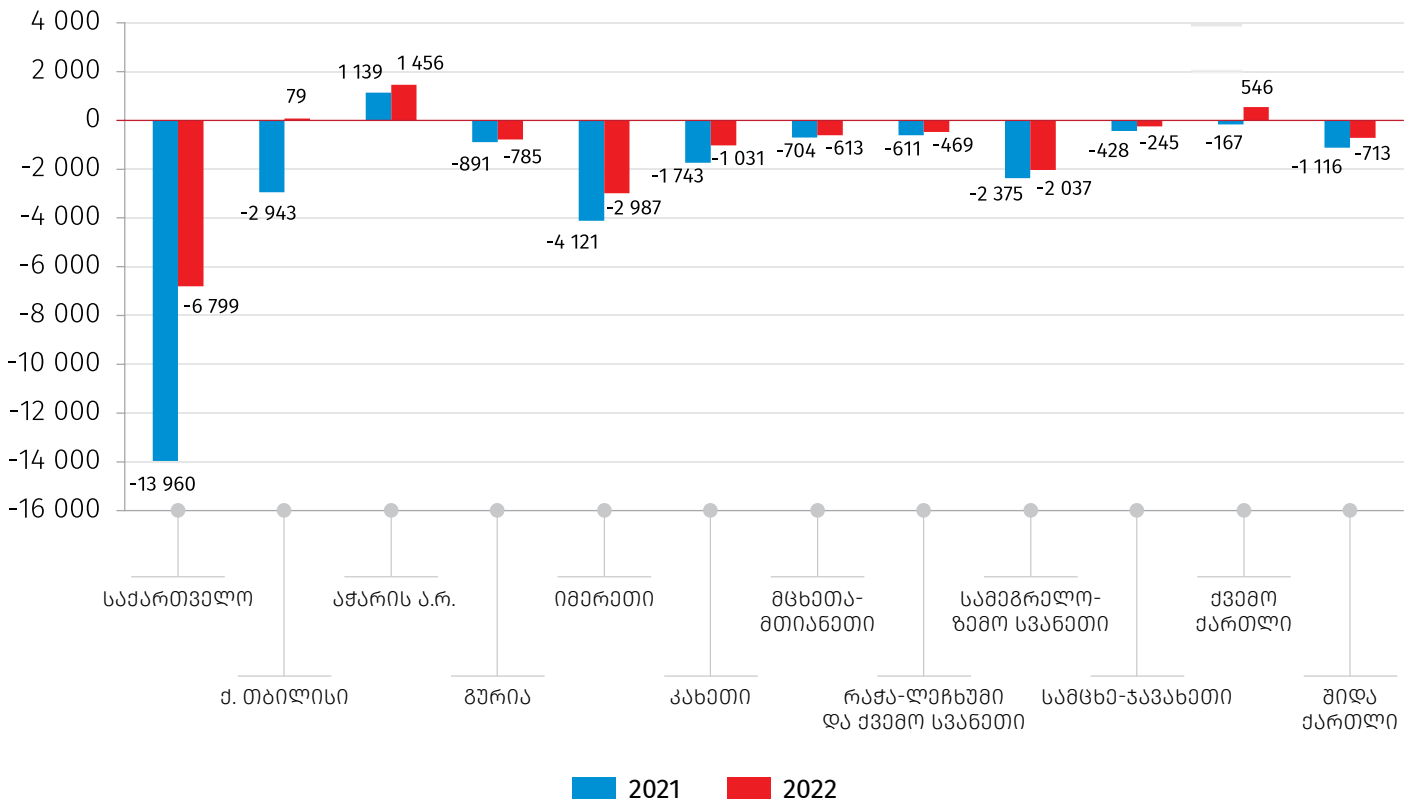
ბუნებრივი მატება

2022 წელს, საქართველოში დაფიქსირდა უარყოფითი ბუნებრივი მატება (სხვაობა ცოცხლად დაბადებულთა და გარდაცვლილთა რიცხოვნობას შორის) და -6 799 ერთეულით განისაზღვრა.

ამასთან, უარყოფითი ბუნებრივი მატება დაფიქსირდა ყველა რეგიონში, გარდა თბილისის, აჭარის ავტონომიური რესპუბლიკისა და ქვემო ქართლის რეგიონისა.

დიაგრამა №3

ბუნებრივი მატება რეგიონების მიხედვით



საქართველოს სტატისტიკის ეროვნული სამსახური

30.03.2023

ქორწინება³

2022 წელს, რეგისტრირებულია 26 048 ქორწინება, რაც 12.5 პროცენტით მეტია წინა წლის შესაბამის მაჩვენებელთან შედარებით.

პირველი ქორწინების საშუალო ასაკი ქალებისთვის შეადგენს 29.4 წელს, ხოლო მამაკაცებისთვის 31.9 წელს.

ცხრილი №5

რეგისტრირებული ქორწინებების რაოდენობა რეგიონების მიხედვით

რეგიონი	2021	2022
საქართველო	23 155	26 048
თბილისი	6 874	7 916
აჭარის ა.რ.	2 262	2 458
გურია	571	673
იმერეთი	3 555	4 154
კახეთი	1 771	2 091
მცხეთა-მთიანეთი	421	516
რაჭა-ლეჩხუმი და ქვემო სვანეთი	196	235
სამეგრელო-ზემო სვანეთი	1 908	2 164
სამცხე-ჯავახეთი	1 069	905
ქვემო ქართლი	3 030	3 216
შიდა ქართლი	1 498	1 720

³ რაოდენობა არ მოიცავს იმ ქორწინებებს, როდესაც ორივე პირი არის უცხო ქვეყნის მოქალაქე და არ არის საქართველოში მუდმივად მცხოვრები.

საქართველოს სტატისტიკის ეროვნული სამსახური

30.03.2023

განქორწინება

2022 წელს, რეგისტრირებულ განქორწინებათა რაოდენობამ 14 098 ერთეული შეადგინა, რაც 32.3 პროცენტით მეტია წინა წლის შესაბამის მაჩვენებელზე.

ცხრილი №6

რეგისტრირებული განქორწინებების რაოდენობა რეგიონების მიხედვით

რეგიონი	2021	2022
საქართველო	10 654	14 098
თბილისი	3 826	4 934
აჭარის ა.რ.	741	1 025
გურია	286	368
იმერეთი	1 831	2 509
კახეთი	772	1 023
მცხეთა-მთიანეთი	183	249
რაჭა-ლეჩხუმი და ქვემო სვანეთი	89	103
სამეგრელო-ზემო სვანეთი	969	1 391
სამცხე-ჯავახეთი	271	299
ქვემო ქართლი	1 003	1 283
შიდა ქართლი	683	914

საკონტაქტო პირები:

შორენა წიკლაური, ტელ.: 2 36 72 10 (601), E-mail: shtsiklauri@geostat.ge

მარიამ ყაველაშვილი, ტელ.: 2 36 72 10 (020), E-mail: mkavelashvili@geostat.ge