


საქართველოს სტატისტიკის ეროვნული სამსახური

ინფლაცია საქართველოში 2023 მარტი



საქართველოს სტატისტიკის ეროვნული სამსახური

03.04.2023

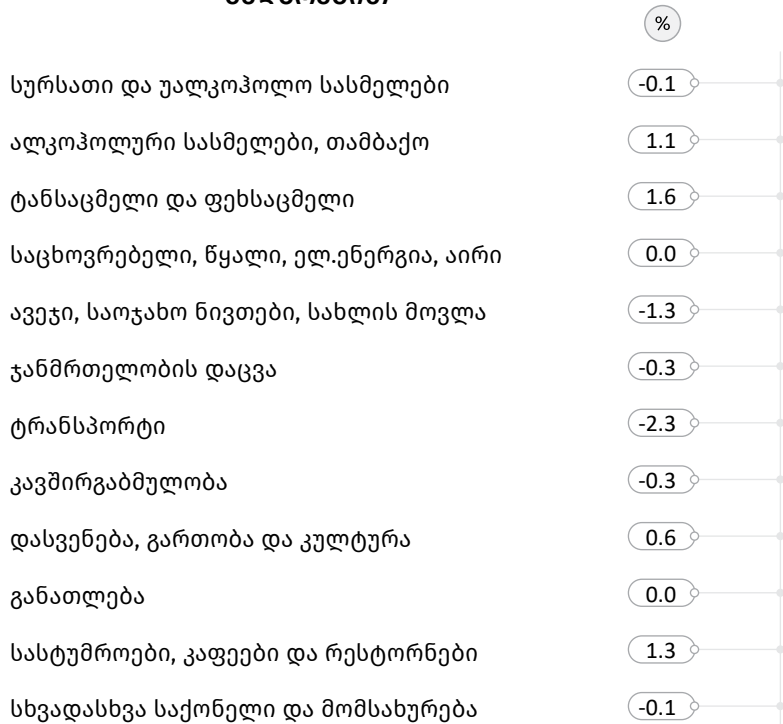
ინფლაცია საქართველოში, 2023 წლის მარტი

2023 წლის მარტში წინა თვესთან შედარებით ინფლაციის დონემ საქართველოში -0.2 პროცენტი, ხოლო წლიური ინფლაციის დონემ 5.3 პროცენტი შეადგინა.

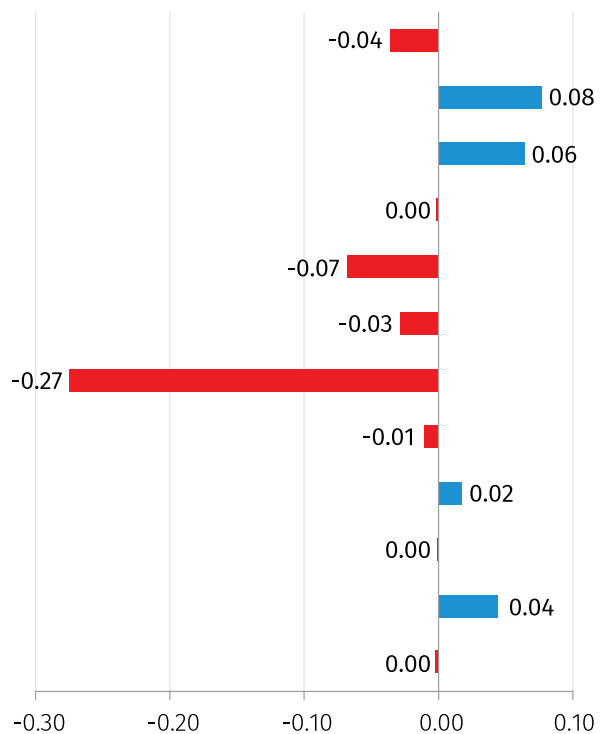
რაც შეეხება საბაზო ინფლაციას¹, აღნიშნულმა მაჩვენებელმა 2023 წლის მარტში, გასული წლის შესაბამის პერიოდთან შედარებით 5.0 პროცენტი შეადგინა, ხოლო თამბაქოს გარეშე წლიური საბაზო ინფლაციის² მაჩვენებელი ასევე 5.0 პროცენტით განისაზღვრა.

ქვემოთ მოცემულ ცხრილში წარმოდგენილია სამომხმარებლო კალათაში შემავალი საქონლისა და მომსახურების ჯგუფების ფასების პროცენტული ცვლილება და შესაბამისი წვლილი ინფლაციის მთლიან მაჩვენებელში წინა თვესთან შედარებით.

პროცენტული ცვლილება წინა თვესთან შედარებით



ჯგუფების წვლილი* 2023 წლის მარტის ინფლაციაში (სულ -0.2%)



ინფლაციის დონე, სულ

-0.2

* რიცხვების დამრგვალების გამო ცალკეული ჯგუფების ჯამი შესაძლოა არ უდრიდეს ინფლაციის მთლიან მაჩვენებელს.

¹საბაზო ინფლაციის განგარიშება ხდება სამომხმარებლო კალათიდან შემდეგი საქონლისა და მომსახურების ჯგუფების გამორიცხვით: სურსათი და უალკოჰოლო სასმელები; ენერგომატარებლები; ადმინისტრირებადი ტარიფები; ტრანსპორტი (ცალკეული ტარიფები).

²თამბაქოს გარეშე საბაზო ინფლაციის განგარიშება ხდება სამომხმარებლო კალათიდან შემდეგი საქონლისა და მომსახურების ჯგუფების გამორიცხვით: სურსათი და უალკოჰოლო სასმელები; თამბაქო; ენერგომატარებლები; ადმინისტრირებადი ტარიფები; ტრანსპორტი (ცალკეული ტარიფები).

საქართველოს სტატისტიკის ეროვნული სამსახური

03.04.2023

ყოველთვიური ინფლაციის მაჩვენებლის ფორმირებაზე ძირითადი გავლენა იქონია ფასების ცვლილებამ შემდეგ ჯგუფებზე:

ტრანსპორტის ჯგუფში ფასები შემცირდა 2.3 პროცენტით, რაც -0.27 პროცენტული პუნქტით აისახა მთლიან ინდექსზე. ფასების კლება დაფიქსირდა პირადი სატრანსპორტო საშუალებების ექსპლუატაციაზე (-3.5 პროცენტი);

ავეჯი, საოჯახო ნივთები, სახლის მოვლა: ჯგუფში დაფიქსირდა ფასების 1.3 პროცენტიანი კლება, რაც თვის ინდექსზე -0.07 პროცენტული პუნქტით აისახა. ფასები შემცირებულია ქვეჯგუფებზე: გამათბობელი და საჭმლის მოსამზადებელი მოწყობილობა, მაცივრები, საყინულეები, სარეცხი მანქანები და სხვა საყოფაცხოვრებო საგნები (-1.8 პროცენტი), ავეჯი, საოჯახო ნივთები, ხალიჩები და სხვა იატაკის საფარი (-1.5 პროცენტი), ყოველდღიური საყოფაცხოვრებო საჭიროების საქონელი და მომსახურება (-1.5 პროცენტი). ამასთან, ფასები მომატებულია საოჯახო საფეიქრო ნაწარმზე (1.5 პროცენტი);

ალკოჰოლური სასმელები, თამბაქო: ჯგუფში დაფიქსირდა ფასების 1.1 პროცენტიანი მატება, რაც 0.08 პროცენტული პუნქტით აისახა თვის ინდექსზე. ფასები გაიზარდა თამბაქოს ნაწარმზე (2.0 პროცენტი);

ტანსაცმელი და ფეხსაცმელი: ჯგუფში დაფიქსირდა ფასების 1.6 პროცენტიანი მატება, რაც 0.06 პროცენტული პუნქტით აისახა მთლიან ინდექსზე. ფასები გაზრდილია როგორც ფეხსაცმლის (3.6 პროცენტი), ისე ტანსაცმლის (1.1 პროცენტი) ჯგუფებზე.

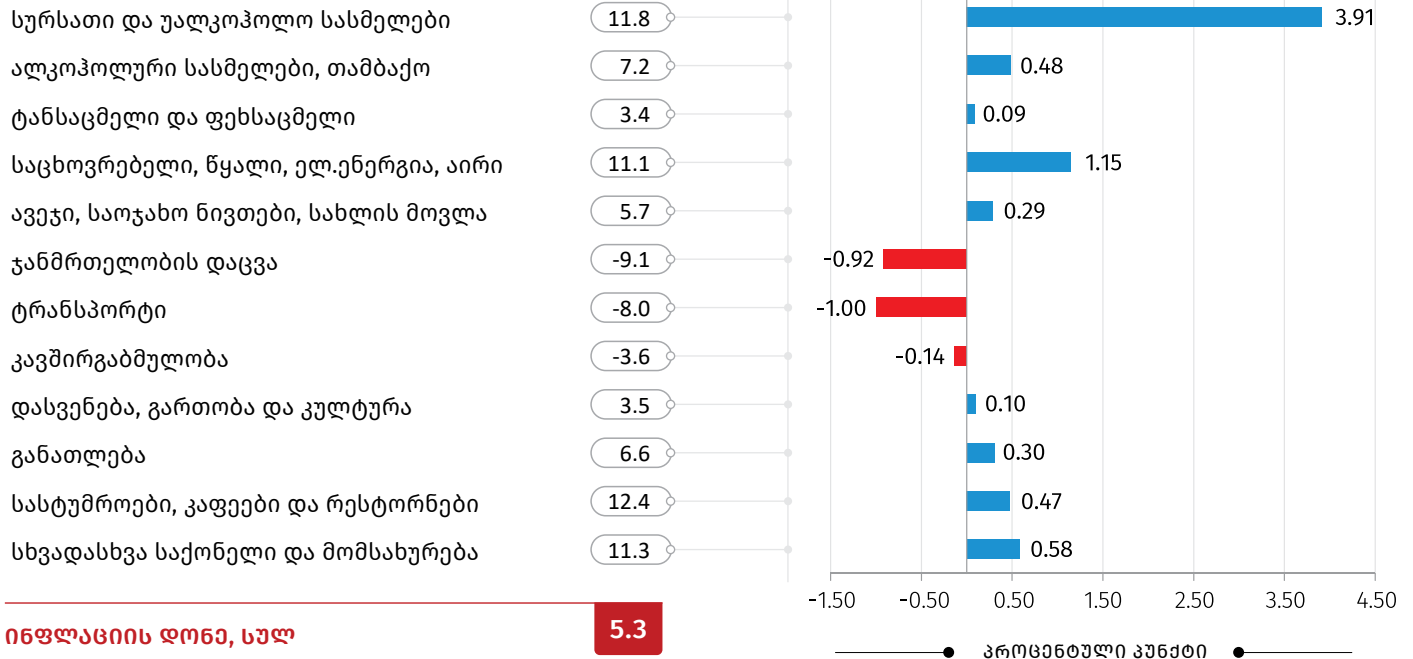
ქვემოთ მოცემულ ცხრილში წარმოდგენილია სამომხმარებლო კალათაში შემავალი საქონლისა და მომსახურების ჯგუფების ფასების პროცენტული ცვლილება და შესაბამისი წვლილი 2023 წლის მარტის წლიური ინფლაციის მთლიან მაჩვენებელში.

საქართველოს სტატისტიკის ეროვნული სამსახური

03.04.2023

პროცენტული ცვლილება წინა წლის შესაბამის თვისთან შედარებით

ჯგუფების წვლილი* 2023 წლის მარტის ინფლაციაში წინა წლის შესაბამის თვისთან შედარებით, (სულ 5.3%)



* რიცხვების დამრგვალების გამო ცალკეული ჯგუფების ჯამი შესაძლოა არ უდრიდეს ინფლაციის მთლიან მაჩვენებელს.

წლიური ინფლაციის ფორმირებაზე ძირითადი გავლენა იქონია ფასების ცვლილებამ შემდეგ ჯგუფებზე:

სურსათი და უალკოჰოლო სასმელები: ჯგუფში ფასები გაიზარდა 11.8 პროცენტით, რაც წლიურ ინფლაციაზე 3.91 პროცენტული პუნქტით აისახა. ფასები მომატებულია შემდეგ ქვეჯგუფებზე: ბოსტნეული და ბალჩეული (28.8 პროცენტი), პური და პურპროდუქტები (16.8 პროცენტი), რძე, ყველი და კვერცხი (13.6 პროცენტი), თევზი (10.9 პროცენტი), ხორცი და ხორცის პროდუქტები (10.4 პროცენტი), მინერალური და წყაროს წყალი, უალკოჰოლო სასმელები და ნატურალური წვენები (10.1 პროცენტი), ყავა, ჩაი და კაკაო (8.7 პროცენტი), შაქარი, ჯემი და სხვა ტკბილეული (2.7 პროცენტი). ამასთან, ფასები შემცირებულია ხილსა და ყურძენზე (-2.4 პროცენტი);

საცხოვრებელი, წყალი, ელ.ენერჯია, აირი: ჯგუფში დაფიქსირდა ფასების 11.1 პროცენტიანი მატება, რაც 1.15 პროცენტული პუნქტით აისახა წლიურ ინფლაციაზე. ფასები გაიზარდა ქვეჯგუფებზე: ფაქტიური გადასახადი საცხოვრებელზე (35.1 პროცენტი) და საცხოვრებლის მიმდინარე მოვლა და შეკეთება (5.8 პროცენტი);

ტრანსპორტი: ჯგუფში ფასები შემცირდა 8.0 პროცენტით, რაც -1.0 პროცენტული პუნქტით აისახა მთლიან ინდექსზე. ფასები შემცირებულია პირადი სატრანსპორტო საშუალებების

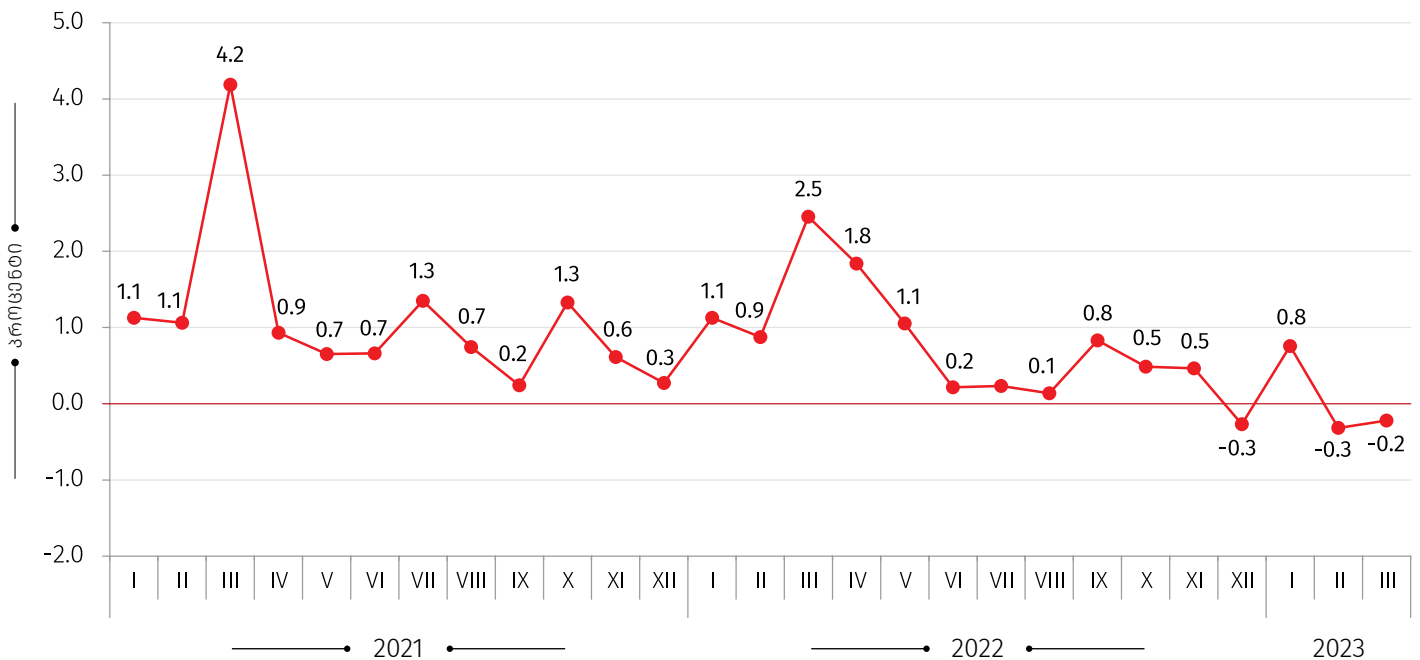
საქართველოს სტატისტიკის ეროვნული სამსახური

03.04.2023

ექსპლუატაციაზე (-15.0 პროცენტი) და სატრანსპორტო საშუალებების შექენაზე (-3.2 პროცენტი). ამასთან, ფასები გაიზარდა სატრანსპორტო მომსახურებაზე (13.9 პროცენტი);

ჯანმრთელობის დაცვის ჯგუფში ფასები შემცირდა 9.1 პროცენტით, რაც -0.92 პროცენტული პუნქტით აისახა წლიურ ინდექსზე. ფასების კლება დაფიქსირდა სამედიცინო პროდუქციის, აპარატურისა და მოწყობილობის ქვეჯგუფზე (-20.5 პროცენტი). ამასთან, ფასები გაიზარდა ამბულატორიულ სამედიცინო მომსახურებაზე (11.2 პროცენტი) და საავადმყოფოების მომსახურებაზე (7.5 პროცენტი).

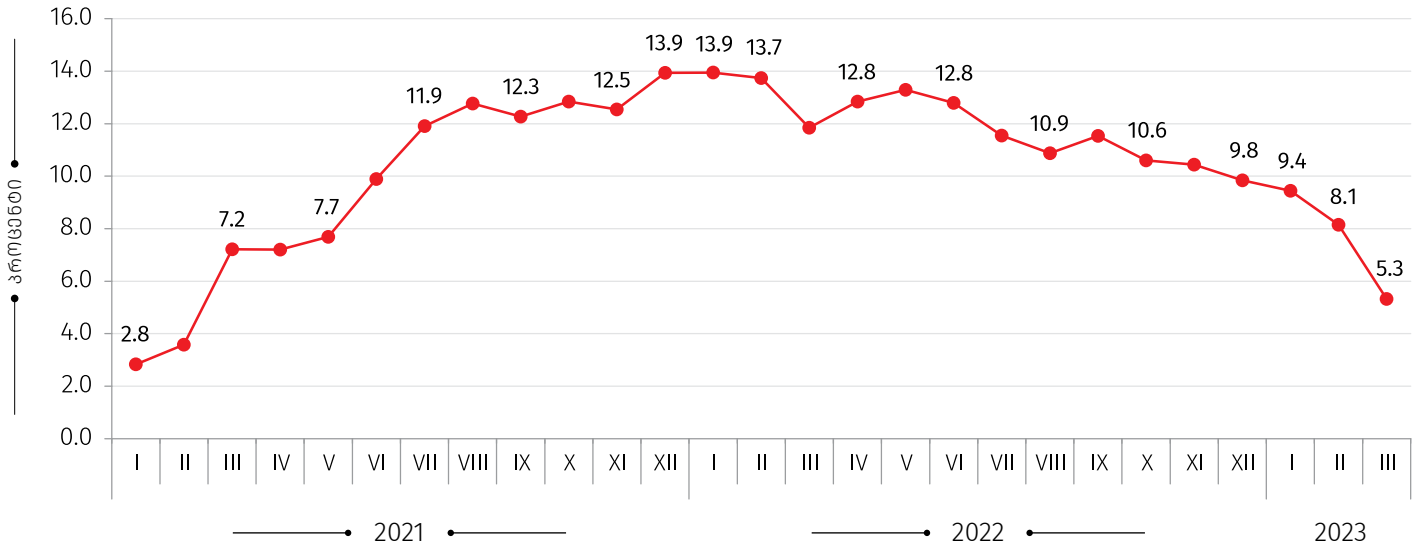
ყოველთვიური ინფლაცია



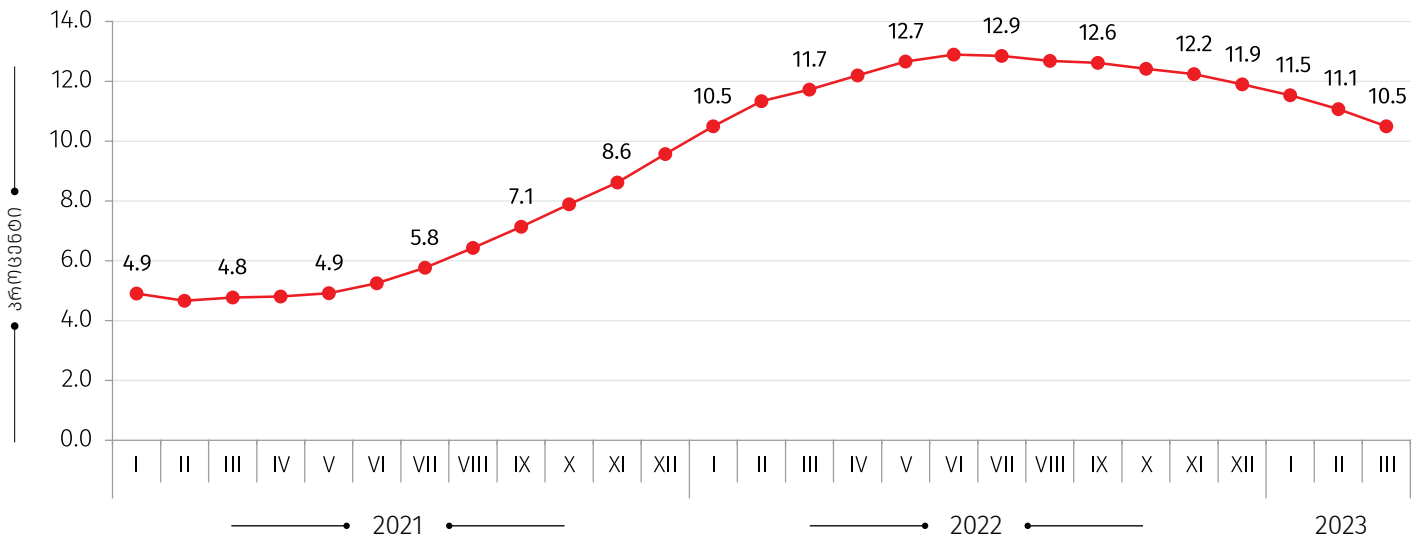
საქართველოს სტატისტიკის ეროვნული სამსახური

03.04.2023

წლიური ინფლაციის დონე საქართველოში
(წინა წლის შესაბამის თვესთან, პროცენტული ცვლილება)



საშუალო ინფლაციის დონე საქართველოში
(12 თვის საშუალო წინა 12 თვის საშუალოსთან, პროცენტული ცვლილება)



საკონტაქტო პირები:

გიორგი თეთრაული
ტელ.: (+995 32) 236 72 10 (400)
E-mail: gtetrauli@geostat.ge

მარიამ ყაველაშვილი ტელ.:
(+995 32) 236 72 10 (020).
E-mail: mkavelashvili@geostat.ge