

საქართველოს სტატისტიკის ეროვნული სამსახური

საქონლით საგარეო ვაჭრობა საქართველოში

2023 წლის იანვარი-მარტი
(ექსპრეს მონაცემები)



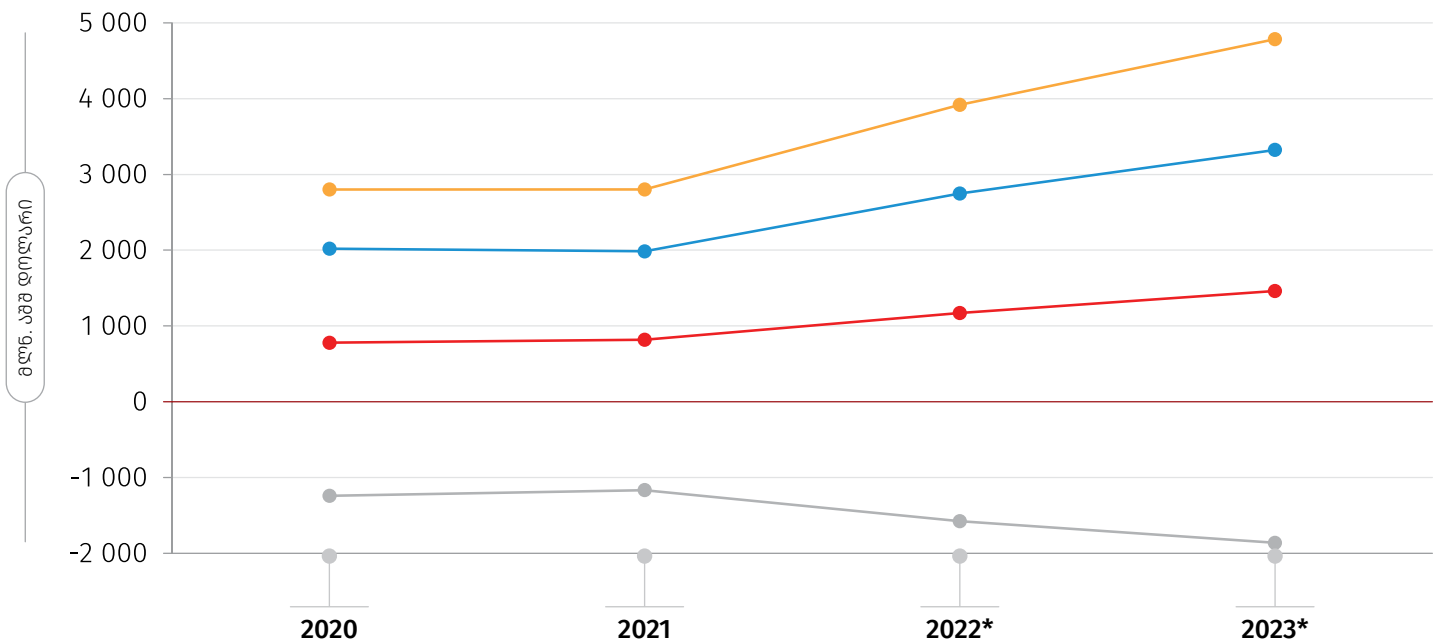
საქართველოს სტატისტიკის ეროვნული სამსახური

13.04.2023

საქართველოს საგარეო ვაჭრობა 2023 წლის იანვარი-მარტი (ექსპრეს მონაცემები)

2023 წლის იანვარ-მარტში საქართველოში საქონლით საგარეო სავაჭრო ბრუნვამ (არადეკლარირებული ვაჭრობის გარეშე) 4 783.8 მლნ. აშშ დოლარი შეადგინა, რაც წინა წლის შესაბამის მაჩვენებელზე 22.1 პროცენტით მეტია. აქედან, ექსპორტი 1 461.5 მლნ. აშშ დოლარი იყო (გაიზარდა 24.7 პროცენტით), ხოლო იმპორტი 3 322.3 მლნ. აშშ დოლარი (გაიზარდა 21.0 პროცენტით). უარყოფითმა სავაჭრო ბალანსმა 2023 წლის იანვარ-მარტში 1 860.8 მლნ. აშშ დოლარი შეადგინა, რაც საგარეო სავაჭრო ბრუნვის 38.9 პროცენტია.

საგარეო ვაჭრობის ტენდენციები საქართველოში 2020-2023 წლების იანვარ-მარტში



*წინასწარი მონაცემები.

● ბრუნვა ● იმპორტი ● ექსპორტი ● სალდო

ქვემოთ მოცემული ცხრილი აჩვენებს ექსპორტ-იმპორტის, საგარეო სავაჭრო ბრუნვისა და სალდოს მდგომარეობას 2020-2023 წლებში.

საქართველოს სტატისტიკის ეროვნული სამსახური

13.04.2023

საქართველოს საგარეო ვაჭრობა 2020-2023 წლებში (მლნ. აშშ დოლარი)

წელი	თვე	ექსპორტი	იმპორტი	ბრუნვა	სალდო
2020	წელი	3 344.5	8 053.8	11 398.3	-4 709.4
	იანვარი	267.9	645.4	913.3	-377.5
	თებერვალი	262.7	704.5	967.2	-441.9
	მარტი	249.5	670.9	920.4	-421.4
	აპრილი	222.5	478.5	701.0	-256.0
	მაისი	234.4	529.4	763.8	-295.0
	ივნისი	268.5	609.0	877.4	-340.5
	ივლისი	274.6	727.6	1 002.2	-453.0
	აგვისტო	293.5	664.9	958.4	-371.4
	სექტემბერი	331.3	750.3	1 081.6	-419.0
	ოქტომბერი	312.9	729.3	1 042.3	-416.4
	ნოემბერი	301.1	722.0	1 023.1	-420.9
	დეკემბერი	325.7	822.0	1 147.6	-496.3
2021	წელი	4 242.7	10 099.8	14 342.4	-5 857.1
	იანვარი	224.5	561.7	786.2	-337.2
	თებერვალი	267.7	648.8	916.5	-381.1
	მარტი	326.1	775.0	1 101.1	-448.9
	აპრილი	377.7	756.3	1 134.0	-378.6
	მაისი	340.0	770.2	1 110.2	-430.2
	ივნისი	350.7	863.8	1 214.5	-513.1
	ივლისი	386.4	882.3	1 268.7	-496.0
	აგვისტო	335.2	868.6	1 203.8	-533.4
	სექტემბერი	373.7	952.5	1 326.2	-578.7
	ოქტომბერი	410.9	936.2	1 347.1	-525.3
	ნოემბერი	430.4	1 033.4	1 463.8	-603.0
	დეკემბერი	419.5	1 050.8	1 470.4	-631.3
2022*	წელი	5 592.8	13 591.1	19 183.9	-7 998.3
	იანვარი	331.3	801.0	1 132.4	-469.7
	თებერვალი	429.0	1 019.2	1 448.2	-590.2
	მარტი	411.4	926.1	1 337.5	-514.7
	აპრილი	415.7	992.8	1 408.6	-577.1
	მაისი	522.6	1 181.0	1 703.7	-658.4
	ივნისი	448.5	1 109.3	1 557.7	-660.8
	ივლისი	542.1	1 173.8	1 715.9	-631.6
	აგვისტო	473.3	1 265.9	1 739.2	-792.6
	სექტემბერი	523.2	1 137.5	1 660.6	-614.3
	ოქტომბერი	448.7	1 204.7	1 653.4	-755.9
	ნოემბერი	491.1	1 310.8	1 801.8	-819.7
	დეკემბერი	555.8	1 469.1	2 024.8	-913.3


საქართველოს სტატისტიკის ეროვნული სამსახური


13.04.2023


წელი	თვე	ექსპორტი	იმპორტი	ბრუნვა	სალდო
2023*	წელი	1 461.5	3 322.3	4 783.8	-1 860.8
	იანვარი	459.0	1 113.6	1 572.5	-654.6
	თებერვალი	455.9	973.6	1 429.5	-517.7
	მარტი	546.7	1 235.1	1 781.8	-688.4


*წინასწარი მონაცემები.

საქართველოს საგარეო ვაჭრობის დეტალური მონაცემები გამოქვეყნდება მიმდინარე წლის 20 აპრილს.

წყარო:  სსიპ საქართველოს ფინანსთა სამინისტროს შემოსავლების სამსახური;

 სს „საქართველოს სახელმწიფო ელექტროსისტემა“;

 სს „ელექტროენერგეტიკული სისტემის კომერციული ოპერატორი“;

 შპს „საქართველოს გაზის ტრანსპორტირების კომპანია“.

შენიშვნა: ცალკეულ შემთხვევებში მცირე განსხვავება საბოლოო შედეგსა და შესაკრებთა ჯამს შორის აიხსნება მონაცემთა დამრგვალებით.

საკონტაქტო პირები:

ბადრი კვაჭაძე, ტელ.: (+995 32) 2 36 72 10 (300)

E-mail: bkvachadze@geostat.ge

მარიამ ყაველაშვილი, ტელ.: (+995 32) 2 36 72 10 (020)

E-mail: mkavelashvili@geostat.ge