

## საქართველოს სტატისტიკის ეროვნული სამსახური

20.04.2023

დანართი №1

### საქართველოს საგარეო ვაჭრობა ქვეყნების მიხედვით 2023\* წლის იანვარ-მარტში (ათასი აშშ დოლარი)

	ექსპორტი (FOB)	იმპორტი (CIF)	სალდო
<b>საგარეო ვაჭრობა – სულ</b>	<b>1 461 529.2</b>	<b>3 322 173.6</b>	<b>-1 860 644.4</b>
მათ შორის:			
<b>ევროკავშირის ქვეყნები</b>	<b>213 883.7</b>	<b>815 948.9</b>	<b>-602 065.1</b>
ავსტრია	525.2	26 211.7	-25 686.5
ბელგია	8 264.6	31 653.8	-23 389.2
ბულგარეთი	86 155.3	25 483.0	60 672.3
გერმანია	18 362.3	205 296.7	-186 934.5
დანია	121.0	8 962.7	-8 841.7
ესპანეთი	25 327.0	47 207.1	-21 880.1
ესტონეთი	2 485.2	2 276.1	209.1
ირლანდია	663.5	6 402.7	-5 739.2
იტალია	9 186.3	79 036.4	-69 850.0
კვიპროსი	229.0	1 239.0	-1 010.0
ლატვია	2 748.6	12 590.0	-9 841.4
ლიეტუვა (ლიტვა)	16 654.5	12 286.9	4 367.6
ლუქსემბურგი	-	1 236.7	-1 236.7
მალტა	-	2 148.6	-2 148.6
ნიდერლანდები	5 185.9	59 609.4	-54 423.6
პოლონეთი	9 442.5	57 350.3	-47 907.8
პორტუგალია	778.1	4 516.5	-3 738.4
რუმინეთი	6 709.0	52 611.2	-45 902.2
საბერძნეთი	1 208.0	15 522.2	-14 314.2
საფრანგეთი	13 429.8	65 564.8	-52 135.0
სლოვაკეთი	317.3	5 948.2	-5 631.0
სლოვენია	124.0	8 316.5	-8 192.6
უნგრეთი	241.6	13 421.8	-13 180.2
ფინეთი	131.8	8 900.6	-8 768.8
შვედეთი	659.0	9 915.5	-9 256.5
ჩეხეთი	4 697.3	48 931.7	-44 234.3
ხორვატია	236.7	3 308.6	-3 071.9
<b>დსთ-ის ქვეყნები</b>	<b>855 143.1</b>	<b>908 888.9</b>	<b>-53 745.8</b>
აზერბაიჯანი	180 666.5	193 241.3	-12 574.8
ბელარუსი	7 349.4	22 940.5	-15 591.1
თურქმენეთი	2 602.4	15 451.7	-12 849.3
მოლდოვა	2 298.2	1 665.3	632.9

## საქართველოს სტატისტიკის ეროვნული სამსახური

20.04.2023

	ექსპორტი (FOB)	იმპორტი (CIF)	სალდო
რუსეთი	176 916.7	489 971.3	-313 054.6
სომხეთი	216 862.5	104 611.6	112 250.9
ტაჯიკეთი	9 814.5	-	9 814.5
უზბეკეთი	17 888.5	11 925.5	5 962.9
უკრაინა	22 563.8	61 628.6	-39 064.8
ყაზახეთი	122 195.7	6 217.8	115 977.9
ყირგიზეთი	95 984.9	1 235.3	94 749.6
<b>დანარჩენი ქვეყნები</b>	<b>392 502.3</b>	<b>1 597 335.8</b>	<b>-1 204 833.5</b>
ავსტრალია	376.5	79.7	296.8
ავღანეთი	20.0	-	20.0
ალბანეთი	-	230.5	-230.5
ალჟირი	5 998.4	17.6	5 980.8
ანგოლა	-	17.9	-17.9
არაბთა გაერთიანებული საამიროები	11 705.7	76 222.2	-64 516.5
არგენტინა	332.9	3 788.0	-3 455.0
აშშ	15 289.1	261 806.5	-246 517.5
ახალი ზელანდია	-	644.5	-644.5
ბანგლადეში	-	426.0	-426.0
ბაჰრეინი	52.3	81.2	-28.9
ბელიზი	1.0	-	1.0
ბოსნია და ჰერცეგოვინა	37.5	27.0	10.6
ბრაზილია	50.5	24 915.7	-24 865.1
ბურკინა-ფასო	33.6	-	33.6
ბუტანი	86.4	-	86.4
გაბონი	-	1 455.5	-1 455.5
გაერთიანებული სამეფო	3 275.9	29 787.3	-26 511.4
გამბია	-	551.3	-551.3
განა	1 513.2	0.9	1 512.3
გიბრალტარი	-	63.6	-63.6
დომინიკა	-	27.0	-27.0
ეგვიპტე	291.6	4 940.6	-4 649.0
ეთიოპია	125.5	12.1	113.3
ეკვადორი	-	8 955.6	-8 955.6
ერაყი	6 260.1	3 341.8	2 918.4
ვიეტნამი	529.9	17 204.1	-16 674.2
ვირჯინის კუნძულები აშშ	-	831.7	-831.7
ზამბია	1 988.5	-	1 988.5
ზიმბაბვე	-	0.9	-0.9
თურქეთი	105 011.5	568 694.2	-463 682.7
იაპონია	3 948.5	84 677.3	-80 728.8

## საქართველოს სტატისტიკის ეროვნული სამსახური

20.04.2023

	ექსპორტი (FOB)	იმპორტი (CIF)	სალდო
იემენი	53.8	-	53.8
ინდოეთი	8 517.9	27 295.8	-18 777.9
ინდონეზია	-	30 162.7	-30 162.7
იორდანია	541.1	182.2	358.8
ირანი	5 662.4	56 974.2	-51 311.8
ისლანდია	0.7	720.6	-719.9
ისრაელი	4 626.2	3 699.9	926.4
კამბოჯა	96.0	299.5	-203.5
კამერუნი	1.8	-	1.8
კანადა	918.0	6 162.9	-5 245.0
კენია	49.8	194.7	-144.9
კოლუმბია	960.6	39.4	921.2
კონგო	36.3	0.8	35.5
კორეა, რესპუბლიკა	1 358.7	18 338.6	-16 979.9
კოსტა-რიკა	-	20.1	-20.1
კუბა	2.2	-	2.2
ლაოსი	-	2.1	-2.1
ლიბანი	163.9	55.9	108.0
ლიბია	769.2	3.8	765.4
ლიხტენშტაინი	-	298.5	-298.5
მავრიკი	-	4.8	-4.8
მალავი	-	197.1	-197.1
მალაიზია	1 558.8	2 705.8	-1 147.0
მაროკო	360.4	1 109.3	-748.8
მექსიკა	212.9	607.0	-394.1
მონაკო	5.6	11.3	-5.7
მონტენეგრო	124.0	1.1	122.9
მონღოლეთი	194.2	-	194.2
ნეპალი	-	9.0	-9.0
ნიგერი	97.7	0.7	96.9
ნიგერია	12.7	3.7	9.0
ნიკარაგუა	-	22.6	-22.6
ნორვეგია	131.7	4 274.4	-4 142.7
ომანი	39.0	51.9	-12.9
პაკისტანი	520.4	1 113.0	-592.6
პანამა	46.7	44.8	1.8
პარაგვაი	55.1	1 812.5	-1 757.4
პერუ	39 666.0	259.1	39 406.9
სამხრეთი აფრიკა	53.1	926.7	-873.6
სან-მარინო	-	378.6	-378.6

## საქართველოს სტატისტიკის ეროვნული სამსახური





20.04.2023

	ექსპორტი (FOB)	იმპორტი (CIF)	საღდო
საუდების არაბეთი	3 523.6	4 146.3	-622.7
სეიშელები	-	150.5	-150.5
სერბეთი	1 473.8	8 607.5	-7 133.7
სინგაპური	1 104.6	4 895.7	-3 791.0
სირია	250.8	281.2	-30.4
სომალი	52.4	7.7	44.7
სუდანი	477.0	-	477.0
ტაივანი, ჩინეთის პროვინცია	483.6	3 408.4	-2 924.8
ტაილანდი	0.0	8 388.2	-8 388.2
ტანზანია	3 516.3	52.5	3 463.7
ტუნისი	-	69.6	-69.6
უგანდა	-	197.3	-197.3
ურუგვაი	28.8	1 475.3	-1 446.5
ფარერის კუნძულები	-	35.9	-35.9
ფილიპინები	665.7	21.4	644.3
ქუვეითი	180.5	0.6	179.9
ყატარი	573.7	1 403.8	-830.1
შვეიცარია	20 426.2	30 931.2	-10 505.0
შრი-ლანკა	4.8	828.0	-823.3
ჩილე	-	21 658.9	-21 658.9
ჩინეთი	133 332.7	242 691.0	-109 358.4
ჩრდილოეთ მაკედონია	213.2	315.8	-102.6
ჯიბუტი	112.9	400.0	-287.1
ჰონ-კონგი	2 316.3	20 582.9	-18 266.5

\*ნინასნარი მონაცემები.

## საქართველოს სტატისტიკის ეროვნული სამსახური

20.04.2023

- წყარო:**
-  სსიპ საქართველოს ფინანსთა სამინისტროს შემოსავლების სამსახური;
  -  სს „საქართველოს სახელმწიფო ელექტროსისტემა“;
  -  სს „ელექტროენერგეტიკული სისტემის კომერციული ოპერატორი“;
  -  შპს „საქართველოს გაზის ტრანსპორტირების კომპანია“.

გამოყენებული პირობითი აღნიშვნები:

- მოვლენა არ არსებობს;
- 0.0 მაჩვენებლის სიდიდე უმნიშვნელოა;
- \* მონაცემები წინასწარია და ექვემდებარება დაზუსტებას ინფორმაციულ წყაროებში და მეთოდოლოგიაში შესაბამისი ცვლილებების შეტანის შემთხვევაში;
- ... მონაცემები კონფიდენციალურია.

### შენიშვნა:

- ცალკეულ შემთხვევებში მცირე განსხვავება საბოლოო შედეგსა და შესაკრებთა ჯამს შორის აიხსნება მონაცემთა დამრგვალებით;
- ინფორმაცია არ მოიცავს გამარტივებული საბაჟო დეკლარაციების (ფორმა #4) მონაცემებს;
- ინფორმაცია არ მოიცავს არაორგანიზებულ ვაჭრობას; ასევე აფხაზეთის ავტონომიური რესპუბლიკისა და ცხინვალის რეგიონის ოკუპირებულ ტერიტორიებს;
- საერთაშორისო მეთოდოლოგიების შესაბამისად საგარეო ვაჭრობის სტატისტიკა და საბაჟო სტატისტიკა განსხვავებულად ახდენს სასაქონლო ნაკადების მოცვას. კერძოდ საგარეო ვაჭრობის სტატისტიკაში არ აისახება დროებითი დიპლომატიური სატრანზიტო და სხვა ანალოგიური სახის ტვირთები.

წინასწარი მონაცემების კორექტირება ხორციელდება საქსტატის მიერ შემუშავებული სტატისტიკური ინფორმაციის გადასინჯვის პოლიტიკის შესაბამისად (რეგულარული გადასინჯვის პრინციპის საფუძველზე) რესკონდენტების/ადმინისტრაციული წყაროების მიერ მონაცემების დაზუსტების შედეგად.

### საკონტაქტო პირები:

ბადრი კვაჭაძე, ტელ.: (+995 32) 236 72 10 (300).

E-mail: [bkvachadze@geostat.ge](mailto:bkvachadze@geostat.ge)

მარიამ ყაველაშვილი ტელ.: (+995 32) 236 72 10 (020)

E-mail: [mkavelashvili@geostat.ge](mailto:mkavelashvili@geostat.ge)