



საქართველოს სტატისტიკის ეროვნული სამსახური

# საქართველოს სოფლის მეურნეობა

2023, I კვარტალი  
(წინასწარი შედეგები  
მეცხოველეობის შესახებ)



17.05.2023

## საქართველოს სოფლის მეურნეობა

### 2023 წლის I კვარტალი

(წინასწარი მონაცემები მეცხოველეობის შესახებ)

წინასწარი მონაცემებით, 2023 წლის I კვარტალის ბოლოსათვის მსხვილფეხა რქოსანი პირუტყვის სულადობა წინა წლის შესაბამის მაჩვენებელთან შედარებით 8.4 პროცენტით შემცირდა და 929.8 ათასი სული შეადგინა. აქედან, ფურისა და ფურკამეჩის ჯამური რაოდენობა 448.2 ათასი სულით განისაზღვრა, რაც წინა წლის შესაბამის მაჩვენებელს 4.3 პროცენტით ჩამორჩება.

ღორის რაოდენობა 159.5 ათასი სულით განისაზღვრა, რაც 6.3 პროცენტით ნაკლებია წინა წლის შესაბამის მაჩვენებელზე.

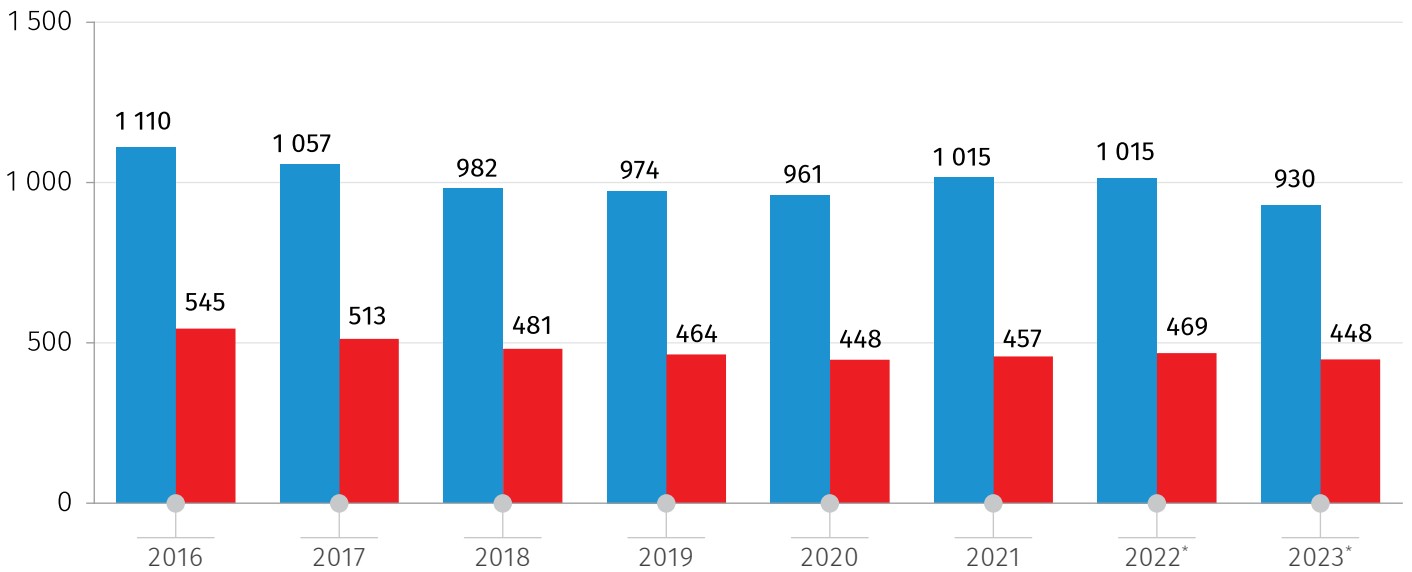
ფრინველის რაოდენობა წინა წლის ანალოგიურ მაჩვენებელთან შედარებით 10.5 პროცენტით შემცირდა და 9.2 მილიონი ფრთა შედგინა.

ქვემოთ მოცემულ დიაგრამებზე წარმოდგენილია მსხვილფეხა რქოსანი პირუტყვისა და წვრილფეხა პირუტყვის სულადობა, აგრეთვე, ფრინველის რაოდენობა 2016-2023 წლების I კვარტალის ბოლოსათვის.

### მსხვილფეხა რქოსანი პირუტყვის სულადობა 2016-2023 წლების

#### I კვარტალის ბოლოსათვის

(ათასი სული)



\*წინასწარი მონაცემები.

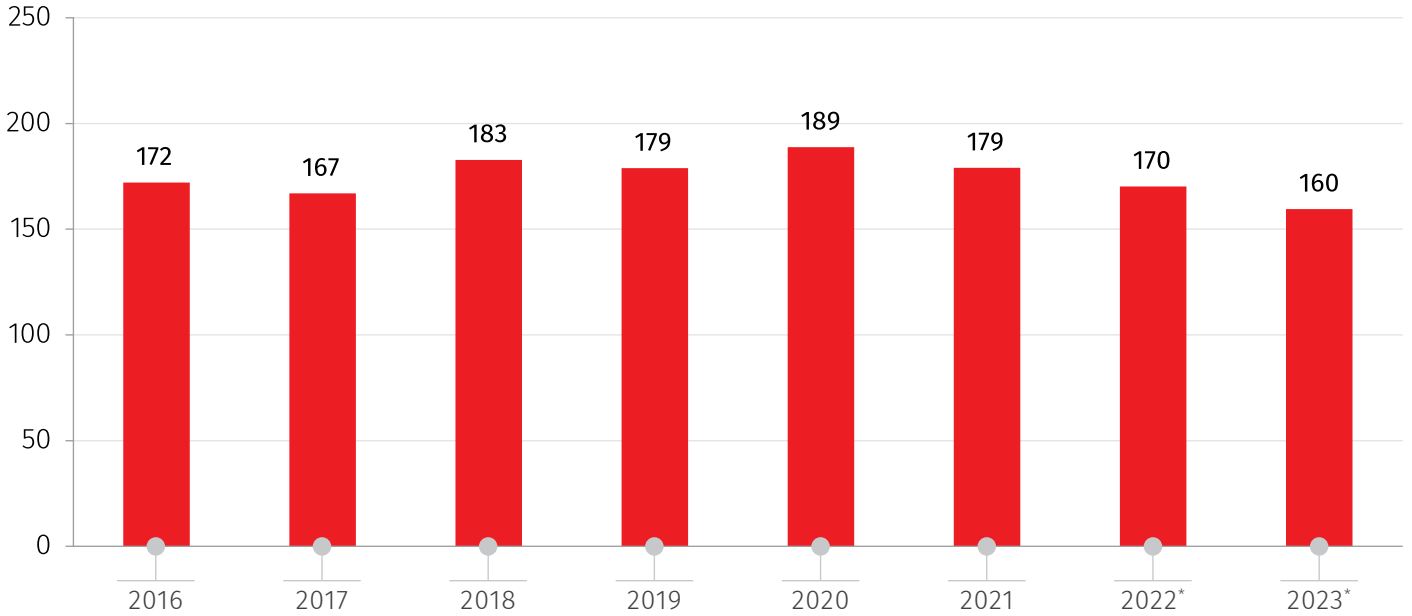
■ მსხვილფეხა რქოსანი პირუტყვი

■ მათ შორის ფური და ფურკამეჩი

## საქართველოს სტატისტიკის ეროვნული სამსახური

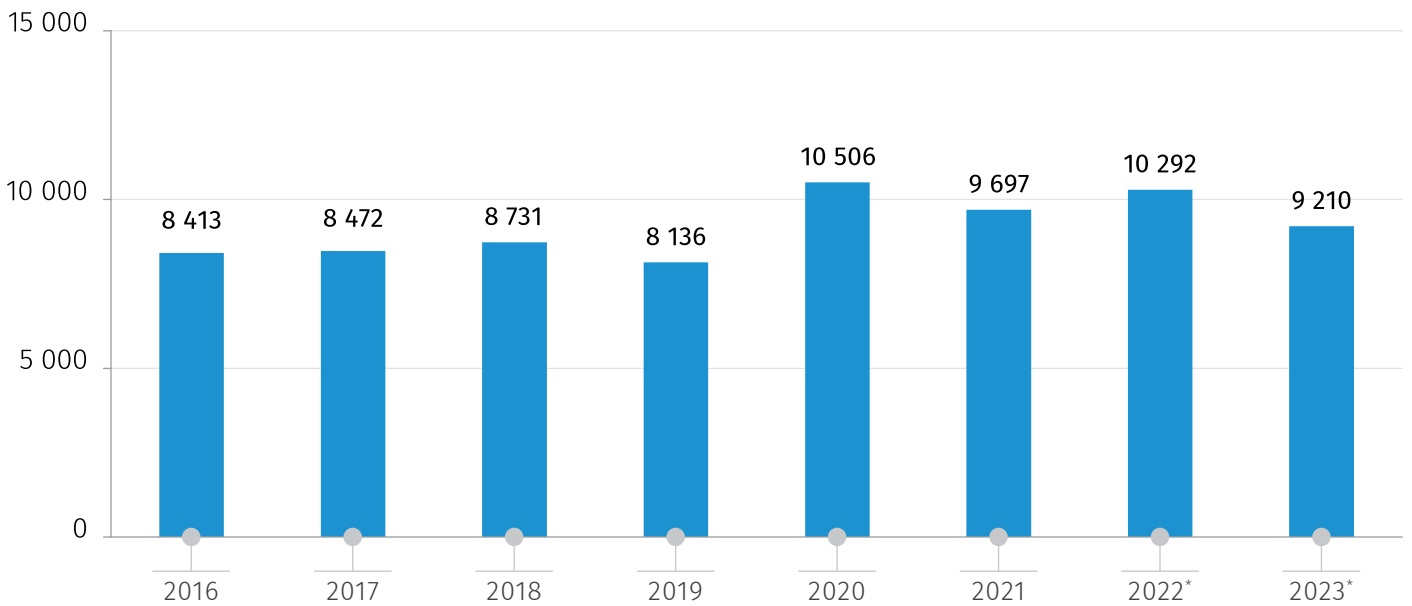
17.05.2023

### ღორის სულადობა 2016-2023 წლების I კვარტალის ბოლოსათვის (ათასი სული)



\*წინასწარი მონაცემები.

### ფრინველის რაოდენობა 2016-2023 წლების I კვარტალის ბოლოსათვის (ათასი ფრთა)



\*წინასწარი მონაცემები.

## საქართველოს სტატისტიკის ეროვნული სამსახური

17.05.2023

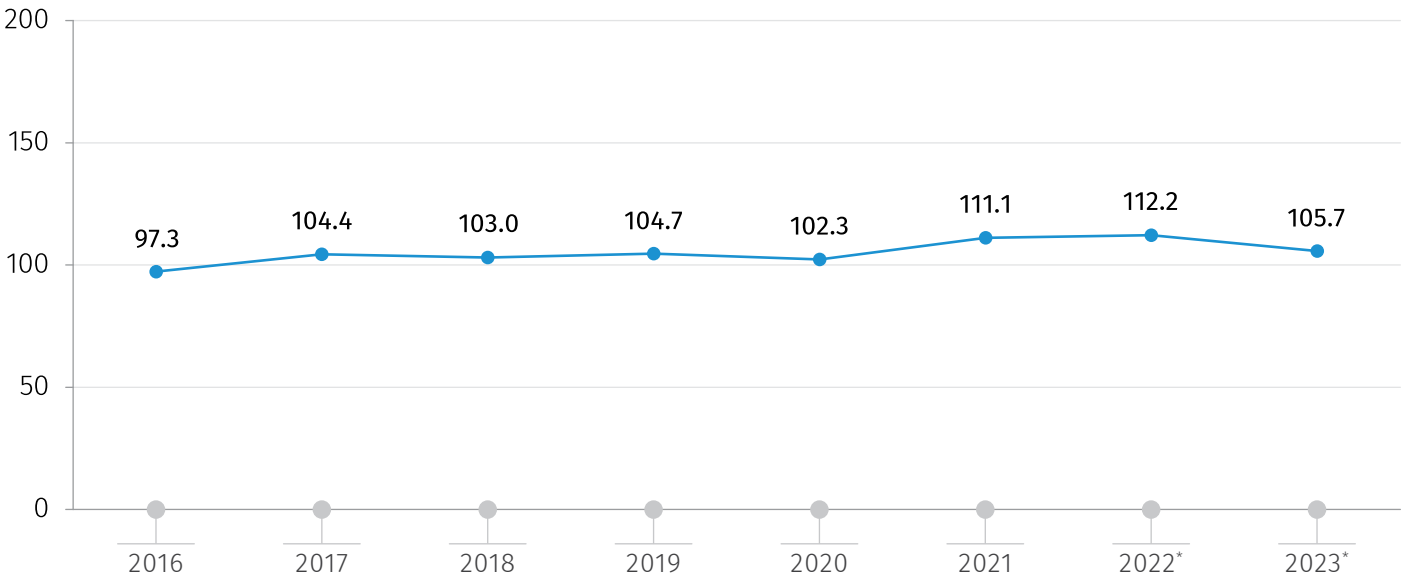
წინასწარი მონაცემებით, 2023 წლის I კვარტალში რძის წარმოებამ 105.7 მილიონი ლიტრი შეადგინა, რაც წინა წლის ანალოგიურ მაჩვენებელზე 5.8 პროცენტით ნაკლებია.

ხორცის წარმოებამ 18.1 ათასი ტონა შეადგინა, რაც 2022 წლის შესაბამის პერიოდის მაჩვენებელზე 8.4 პროცენტით მეტია.

საანგარიშო პერიოდის განმავლობაში წარმოებულია 169.9 მილიონი კვერცხი, რაც წინა წლის ანალოგიურ მაჩვენებელს 2.7 პროცენტით აღემატება.

ქვემოთ მოცემულ დიაგრამებზე წარმოდგენილია 2016-2023 წლების I კვარტალში წარმოებული მეცხოველეობის პროდუქტების დინამიკა:

**რძის წარმოება 2016-2023 წლების I კვარტალში**  
(მლნ. ლიტრი)

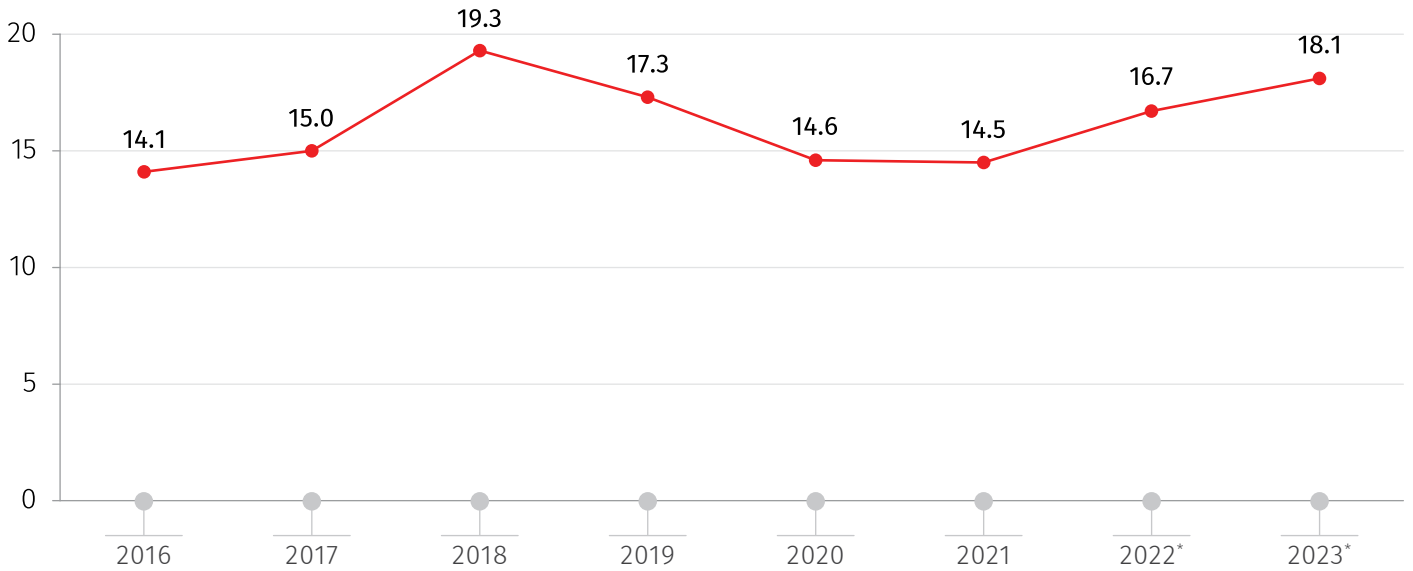


\*წინასწარი მონაცემები.

## საქართველოს სტატისტიკის ეროვნული სამსახური

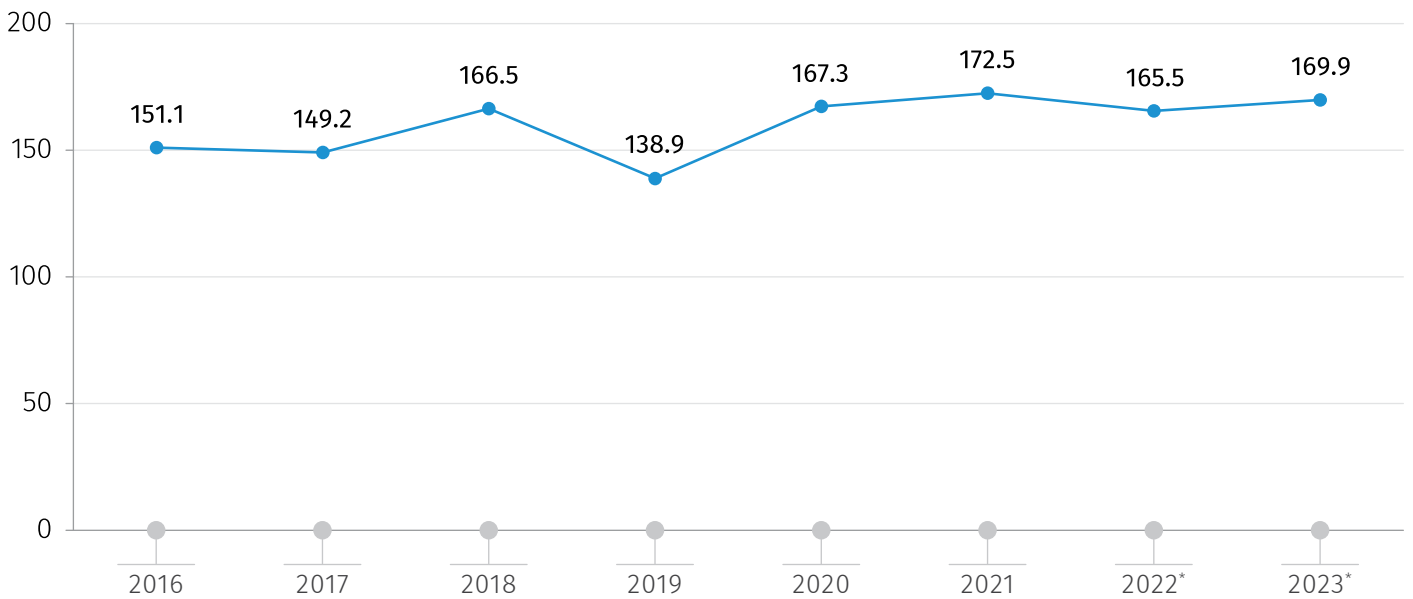
17.05.2023

### ხორცის წარმოება 2016-2023 წლების I კვარტალში (ათასი ტონა)



\*წინასწარი მონაცემები.

### კვარცხის წარმოება 2016-2023 წლების I კვარტალში (მლნ. ცალი)



\*წინასწარი მონაცემები.

## საქართველოს სტატისტიკის ეროვნული სამსახური

17.05.2023

ქვემოთ მოცემულ ცხრილებში წარმოდგენილია პირუტყვისა და ფრინველის სულადობის, ექსპორტ-იმპორტის, ასევე მეცხოველეობის პროდუქტების წარმოების მაჩვენებლები 2021-2023 წლების კვარტალების მიხედვით:

### პირუტყვისა და ფრინველის სულადობა 2022-2023 წლებში კვარტალის ბოლოსათვის (ათასი სული)

	2022*				2023*
	I კვ.	II კვ.	III კვ.	IV კვ.	I კვ.
მსხვილფეხა რქოსანი პირუტყვი	1 014.6	997.0	933.0	868.7	929.8
მათ შორის ფური და ფურკამეჩი	468.5	470.9	457.8	444.0	448.2
ღორი	170.2	194.8	202.4	139.9	159.5
ფრინველი (ათასი ფრთა)	10 292.0	11 055.8	10 582.5	9 654.2	9 209.5

\*წინასწარი მონაცემები.

### ცოცხალი პირუტყვისა და ფრინველის ექსპორტი 2022-2023 წლებში (ათასი სული)

	2022*				2023*
	I კვ.	II კვ.	III კვ.	IV კვ.	I კვ.
მსხვილფეხა რქოსანი პირუტყვი	18.4	25.6	48.7	38.9	19.6
ღორი	0.4	0.3	1.8	1.0	0.1
ფრინველი (ათასი ფრთა)	1 930.7	3 358.9	3 441.3	4 873.3	3 472.7

\*წინასწარი მონაცემები.

### ცოცხალი პირუტყვისა და ფრინველის იმპორტი 2022-2023 წლებში (ათასი სული)

	2022*				2023*
	I კვ.	II კვ.	III კვ.	IV კვ.	I კვ.
მსხვილფეხა რქოსანი პირუტყვი	0.3	1.1	0.2	0.5	0.9
ღორი	18.8	23.3	26.3	34.3	28.3
ფრინველი (ათასი ფრთა)	1 733.8	1 219.8	2 111.2	2 069.9	2 431.5

\*წინასწარი მონაცემები.

## საქართველოს სტატისტიკის ეროვნული სამსახური

17.05.2023

### მეცხოველეობის პროდუქტების წარმოება 2022-2023 წლებში

	2022*				2023*
	I კვ.	II კვ.	III კვ.	IV კვ.	I კვ.
ხორცი (ათასი ტონა)	16.7	17.7	16.4	23.9	18.1
რძე (მლნ. ლიტრი)	112.2	200.0	165.0	97.5	105.7
კვერცხი (მლნ. ცალი)	165.5	167.7	159.5	156.2	169.9

\*წინასწარი მონაცემები.

**წყარო:** საქართველოს სტატისტიკის ეროვნული სამსახური.

**გამოყენებული პირობითი აღნიშვნა:**

-მოვლენა არ არსებობს.

2022 წლის საბოლოო მონაცემები ხელმისაწვდომი იქნება 2023 წლის 15 ივნისს.

2023 წლის საბოლოო მონაცემები ხელმისაწვდომი იქნება 2024 წლის 15 ივნისს

**საკონტაქტო პირები:**

გიორგი სანაძე, ტელ: (+995 32) 2 36 72 10 (500), E-mail: [gsanadze@geostat.ge](mailto:gsanadze@geostat.ge)

მარიამ ყაველაშვილი, ტელ: (+995 32) 2 36 72 10 (020), E-mail: [mkavelashvili@geostat.ge](mailto:mkavelashvili@geostat.ge)