

## საქართველოს სტატისტიკის ეროვნული სამსახური

19.05.2023

დანართი №1

საქართველოს საგარეო ვაჭრობა ქვეყნების მიხედვით, 2023\* წლის იანვარ-აპრილში  
(ათასი აშშ დოლარი)

	ექსპორტი (FOB)	იმპორტი (CIF)	სალდო
<b>საგარეო ვაჭრობა – სულ</b>	<b>1 962 239.8</b>	<b>4 531 012.7</b>	<b>-2 568 772.9</b>
მათ შორის:			
<b>ევროკავშირის ქვეყნები</b>	<b>289 736.7</b>	<b>1 113 127.2</b>	<b>-823 390.5</b>
ავსტრია	592.7	35 703.1	-35 110.5
ბელგია	12 058.1	45 611.3	-33 553.2
ბულგარეთი	118 328.0	35 454.1	82 873.8
გერმანია	23 050.1	283 645.9	-260 595.8
დანია	247.0	12 334.3	-12 087.3
ესპანეთი	28 302.8	64 743.7	-36 440.9
ესტონეთი	3 026.4	3 078.8	-52.4
ირლანდია	663.5	7 392.9	-6 729.4
იტალია	11 232.6	112 499.4	-101 266.8
კვიპროსი	291.5	1 982.6	-1 691.1
ლატვია	3 253.4	15 768.5	-12 515.1
ლიეტუვა (ლიტვა)	23 490.4	18 647.1	4 843.3
ლუქსემბურგი	17.0	1 480.4	-1 463.4
მალტა	18.8	2 600.0	-2 581.1
ნიდერლანდები	7 189.1	79 182.7	-71 993.7
პოლონეთი	13 327.5	82 199.8	-68 872.3
პორტუგალია	1 208.0	6 869.3	-5 661.3
რუმინეთი	12 682.1	66 752.7	-54 070.6
საბერძნეთი	1 362.0	18 900.5	-17 538.5
საფრანგეთი	18 418.6	87 266.1	-68 847.5
სლოვაკეთი	343.6	8 133.9	-7 790.3
სლოვენია	165.0	9 882.2	-9 717.3
უნგრეთი	296.2	20 047.2	-19 751.0
ფინეთი	153.3	11 074.3	-10 921.0
შვედეთი	743.2	12 623.1	-11 879.9
ჩეხეთი	8 965.7	64 635.4	-55 669.7
ხორვატია	310.3	4 617.6	-4 307.3
<b>დსთ-ის ქვეყნები</b>	<b>1 182 114.0</b>	<b>1 186 273.3</b>	<b>-4 159.4</b>
აზერბაიჯანი	261 932.5	238 961.7	22 970.8
ბელარუსი	11 351.8	29 324.3	-17 972.5
თურქმენეთი	3 414.3	19 949.7	-16 535.4
მოლდოვა	2 940.1	2 479.5	460.5

## საქართველოს სტატისტიკის ეროვნული სამსახური

19.05.2023

	ექსპორტი (FOB)	იმპორტი (CIF)	სალდო
რუსეთი	226 198.4	622 253.7	-396 055.3
სომხეთი	280 783.9	157 654.6	123 129.3
ტაჯიკეთი	12 691.9	5.5	12 686.4
უზბეკეთი	27 839.4	17 222.0	10 617.4
უკრაინა	30 448.9	87 942.2	-57 493.3
ყაზახეთი	180 463.5	8 463.4	172 000.1
ყირგიზეთი	144 049.2	2 016.7	142 032.5
<b>დანარჩენი ქვეყნები</b>	<b>490 389.2</b>	<b>2 231 612.1</b>	<b>-1 741 223.0</b>
ავსტრალია	574.0	85.1	488.9
ავღანეთი	20.0	-	20.0
ალბანეთი	-	273.9	-273.9
ალჟირი	5 998.4	17.6	5 980.8
ანგოლა	-	17.9	-17.9
არაბთა გაერთიანებული საამიროები	19 411.7	105 493.9	-86 082.2
არგენტინა	332.9	5 409.4	-5 076.4
აშშ	18 322.8	412 535.8	-394 213.0
ახალი ზელანდია	-	811.6	-811.6
ბანგლადეში	-	916.6	-916.6
ბაჰრეინი	87.0	81.2	5.8
ბელიზი	1.0	-	1.0
ბოსნია და ჰერცეგოვინა	37.5	54.5	-17.0
ბრაზილია	50.5	32 366.4	-32 315.9
ბურკინა-ფასო	33.6	-	33.6
ბუტანი	86.4	-	86.4
გაბონი	-	3 868.8	-3 868.8
გაერთიანებული სამეფო	4 411.0	39 198.5	-34 787.5
გამბია	-	551.3	-551.3
განა	1 513.2	0.9	1 512.3
გიბრალტარი	-	63.6	-63.6
დომინიკა	-	27.0	-27.0
ეგვიპტე	347.7	6 090.3	-5 742.6
ეთიოპია	125.5	20.4	105.0
ეკვადორი	-	12 146.9	-12 146.9
ერაყი	10 828.9	4 678.5	6 150.4
ვიეტნამი	550.3	21 554.1	-21 003.8
ვირჯინის კუნძულები აშშ	-	831.7	-831.7
ზამბია	1 988.5	-	1 988.5
ზიმბაბვე	-	0.9	-0.9
თურქეთი	138 847.3	786 429.8	-647 582.4
იაპონია	4 486.0	130 039.9	-125 553.8

## საქართველოს სტატისტიკის ეროვნული სამსახური

19.05.2023

	ექსპორტი (FOB)	იმპორტი (CIF)	სალდო
იემენი	53.8	-	53.8
ინდოეთი	9 189.8	37 002.3	-27 812.4
ინდონეზია	9.7	32 032.4	-32 022.7
იორდანია	725.3	334.7	390.6
ირანი	6 912.6	72 467.4	-65 554.8
ისლანდია	0.7	870.5	-869.8
ისრაელი	6 157.6	5 645.3	512.3
კამბოჯა	96.0	380.5	-284.5
კამერუნი	1.8	-	1.8
კანადა	1 069.8	9 692.4	-8 622.6
კენია	60.4	225.0	-164.6
კოლუმბია	960.6	58.1	902.5
კონგო	38.2	0.8	37.4
კორეა რესპუბლიკა	1 612.4	25 624.6	-24 012.2
კოსტა-რიკა	-	57.1	-57.1
კუბა	4.3	-	4.3
ლაოსი	75.3	2.1	73.2
ლიბანი	163.9	70.9	93.0
ლიბერია	86.7	-	86.7
ლიბია	1 337.9	3.8	1 334.1
ლიხტენშტაინი	-	318.8	-318.8
მავრიკი	-	4.8	-4.8
მალავი	-	282.5	-282.5
მალაიზია	1 690.9	4 245.9	-2 554.9
მაროკო	558.0	2 478.1	-1 920.1
მექსიკა	278.1	796.1	-518.0
მონაკო	5.6	28.8	-23.2
მონტენეგრო	124.0	1.1	122.9
მონღოლეთი	359.4	-	359.4
ნეპალი	-	9.0	-9.0
ნიგერი	97.7	44.4	53.3
ნიგერია	14.1	4.9	9.2
ნიკარაგუა	-	22.6	-22.6
ნორვეგია	187.5	7 091.1	-6 903.6
ომანი	39.0	52.2	-13.2
პაკისტანი	529.8	1 595.1	-1 065.3
პანამა	93.3	100.9	-7.6
პარაგვაი	55.1	2 592.8	-2 537.7
პერუ	39 666.0	346.5	39 319.5
სამხრეთი აფრიკა	53.1	1 228.8	-1 175.7

## საქართველოს სტატისტიკის ეროვნული სამსახური





19.05.2023

	ექსპორტი (FOB)	იმპორტი (CIF)	სალდო
სან-მარინო	-	435.3	-435.3
საუდების არაბეთი	5 513.0	5 129.7	383.3
სეიშელები	-	150.5	-150.5
სერბეთი	1 473.8	9 519.4	-8 045.6
სინგაპური	1 977.6	6 569.3	-4 591.8
სირია	615.9	338.1	277.9
სომალი	52.4	7.7	44.7
სუდანი	477.0	-	477.0
ტაივანი ჩინეთის პროვინცია	633.4	4 304.4	-3 671.0
ტაილანდი	0.0	11 523.3	-11 523.3
ტანზანია	3 516.3	80.4	3 435.9
ტუნისი	-	75.8	-75.8
უგანდა	-	197.3	-197.3
ურუგვაი	28.8	1 880.0	-1 851.1
ფარერის კუნძულები	-	35.9	-35.9
ფილიპინები	1 313.6	21.4	1 292.2
ქუვეითი	463.9	0.6	463.3
ყატარი	900.6	1 667.2	-766.6
შვეიცარია	28 008.4	39 325.2	-11 316.8
შრი-ლანკა	4.8	895.5	-890.7
ჩილე	-	21 938.6	-21 938.6
ჩინეთი	161 394.8	329 222.4	-167 827.6
ჩრდილოეთ მაკედონია	213.2	648.9	-435.7
ჯიბუტი	115.8	400.0	-284.2
ჰონ-კონგი	3 323.0	27 966.2	-24 643.2

\*წინასწარი მონაცემები.

## საქართველოს სტატისტიკის ეროვნული სამსახური

19.05.2023

- წყარო:**
-  სსიპ საქართველოს ფინანსთა სამინისტროს შემოსავლების სამსახური;
  -  სს „საქართველოს სახელმწიფო ელექტროსისტემა“;
  -  სს „ელექტროენერგეტიკული სისტემის კომერციული ოპერატორი“;
  -  შპს „საქართველოს გაზის ტრანსპორტირების კომპანია“.

გამოყენებული პირობითი აღნიშვნები:

- მოვლენა არ არსებობს;
- 0.0 მაჩვენებლის სიდიდე უმნიშვნელოა;
- \* მონაცემები წინასწარია და ექვემდებარება დაზუსტებას ინფორმაციულ წყაროებში და მეთოდოლოგიაში შესაბამისი ცვლილებების შეტანის შემთხვევაში;
- ... მონაცემები კონფიდენციალურია.

### შენიშვნა:

- ცალკეულ შემთხვევებში მცირე განსხვავება საბოლოო შედეგსა და შესაკრებთა ჯამს შორის აიხსნება მონაცემთა დამრგვალებით;
- ინფორმაცია არ მოიცავს გამარტივებული საბაჟო დეკლარაციების (ფორმა #4) მონაცემებს;
- ინფორმაცია არ მოიცავს არაორგანიზებულ ვაჭრობას; ასევე აფხაზეთის ავტონომიური რესპუბლიკისა და ცხინვალის რეგიონის ოკუპირებულ ტერიტორიებს;
- საერთაშორისო მეთოდოლოგიების შესაბამისად საგარეო ვაჭრობის სტატისტიკა და საბაჟო სტატისტიკა განსხვავებულად ახდენს სასაქონლო ნაკადების მოცვას. კერძოდ საგარეო ვაჭრობის სტატისტიკაში არ აისახება დროებითი დიპლომატიური სატრანზიტო და სხვა ანალოგიური სახის ტვირთები.

წინასწარი მონაცემების კორექტირება ხორციელდება საქსტატის მიერ შემუშავებული სტატისტიკური ინფორმაციის გადასინჯვის პოლიტიკის შესაბამისად (რეგულარული გადასინჯვის პრინციპის საფუძველზე) რესკონდენტების/ადმინისტრაციული წყაროების მიერ მონაცემების დაზუსტების შედეგად.

### საკონტაქტო პირები:

ბადრი კვაჭაძე ტელ.: (+995 32) 236 72 10 (300).

E-mail: [bkvachadze@geostat.ge](mailto:bkvachadze@geostat.ge)

მარიამ ყაველაშვილი ტელ.: (+995 32) 236 72 10 (020)

E-mail: [mkavelashvili@geostat.ge](mailto:mkavelashvili@geostat.ge)