



საქართველოს სტატისტიკის ეროვნული სამსახური

# სიღარიბის მაჩვენებელი და ჯინის კოეფიციენტები 2022



## საქართველოს სტატისტიკის ეროვნული სამსახური

29.05.2023

### სიღარიბის მაჩვენებელი და ჯინის კოეფიციენტი (2022 წელი)

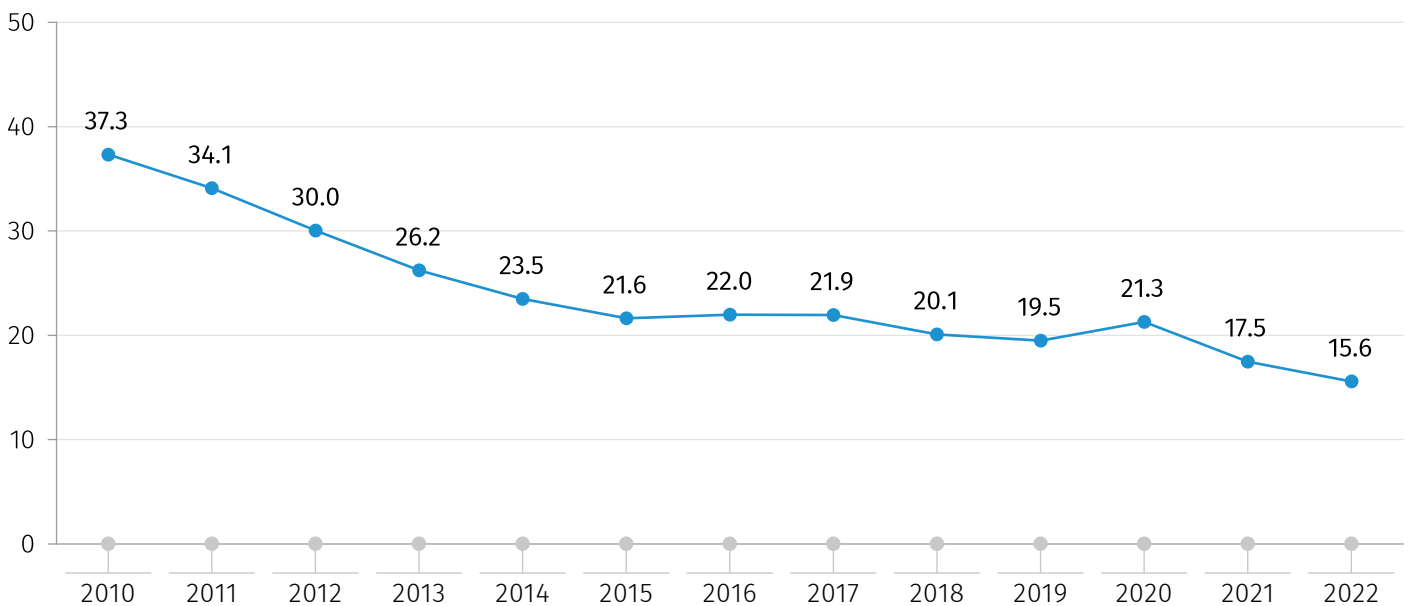
#### აბსოლუტური სიღარიბე

2022 წელს საქართველოში სიღარიბის აბსოლუტურ ზღვარს ქვევით მყოფი მოსახლეობის წილი (აბსოლუტური სიღარიბის მაჩვენებელი) წინა წლის შესაბამის პერიოდთან შედარებით 1.9 პროცენტული პუნქტით შემცირდა და 15.6 პროცენტი შეადგინა.

ქვემოთ მოცემულ დიაგრამაზე წარმოდგენილია სიღარიბის აბსოლუტურ ზღვარს ქვევით მყოფი მოსახლეობის წილი, 2010-2022 წლებში.

დიაგრამა №1

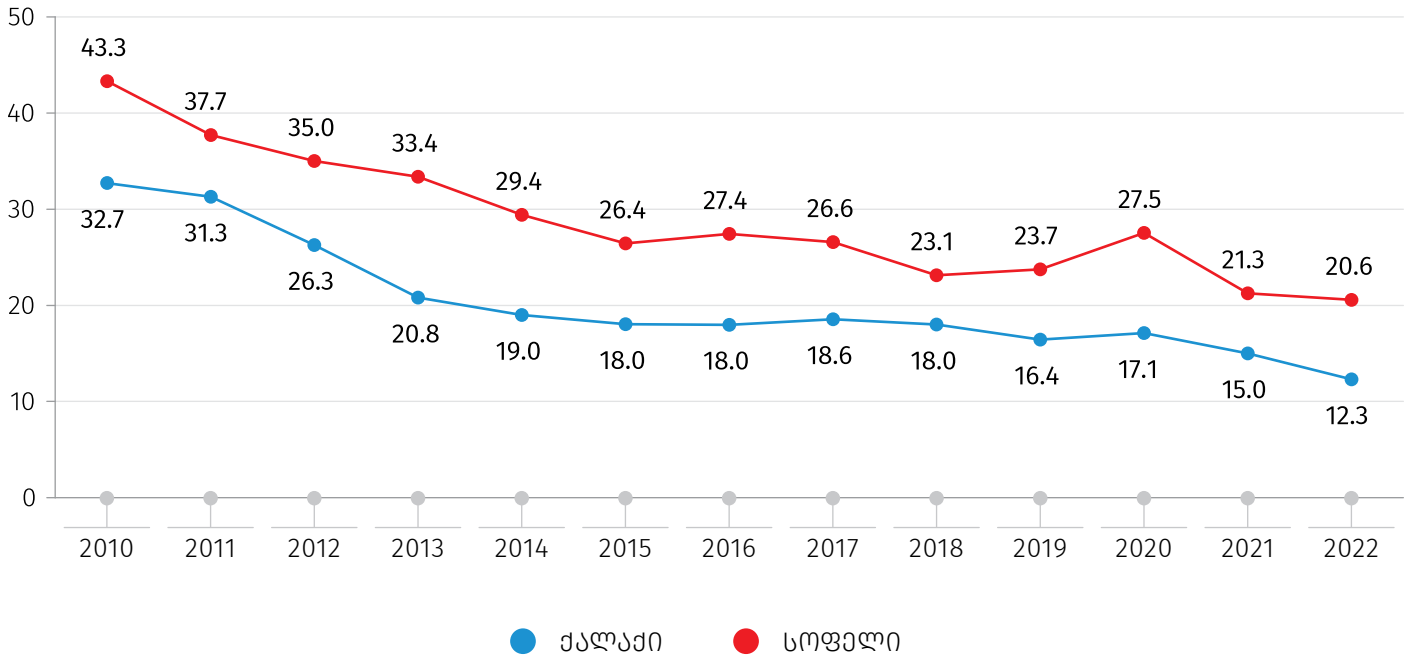
#### სიღარიბის აბსოლუტურ ზღვარს ქვევით მყოფი მოსახლეობის წილი (%)



2022 წელს აბსოლუტური სიღარიბის მაჩვენებელი ქალაქის ტიპის დასახლებებში 2.7 პროცენტული პუნქტით შემცირდა და 12.3 პროცენტი შეადგინა, ხოლო სოფლის ტიპის დასახლებებში 0.7 პროცენტული პუნქტით შემცირდა და 20.6 პროცენტს გაუტოლდა.

ქვემოთ მოცემულ დიაგრამაზე წარმოდგენილია სიღარიბის აბსოლუტურ ზღვარს ქვევით მყოფი მოსახლეობის წილი ქალაქ-სოფლის მიხედვით, 2010-2022 წლებში.

**სიღარიბის აბსოლუტურ ზღვარს ქვევით მყოფი მოსახლეობის წილი ქალაქ-სოფლის მიხედვით (%)**



2022 წელს, სიღარიბის აბსოლუტური მაჩვენებელი წინა წელთან შედარებით შემცირებულია მოსახლეობის ყველა ასაკობრივ ჯგუფში. კერძოდ, 18 წლამდე ასაკობრივ ჯგუფში მაჩვენებელმა 20.4 პროცენტი შეადგინა (-2.3 პროცენტული პუნქტი), 18-64 წლის ასაკობრივ ჯგუფში - 15.3 პროცენტი (-2.0 პროცენტული პუნქტი), ხოლო 65 წლის და უფროს ასაკობრივ ჯგუფში - 10.5 პროცენტი (-1.4 პროცენტული პუნქტი).

აბსოლუტური სიღარიბის მაჩვენებელი ქალებისათვის შემცირებულია 1.8 პროცენტული პუნქტით და 15.3 პროცენტს შეადგენს, ხოლო კაცებისათვის მაჩვენებელი შემცირებულია 2.1 პროცენტული პუნქტით და 15.8 პროცენტს შეადგენს.

## საქართველოს სტატისტიკის ეროვნული სამსახური

29.05.2023

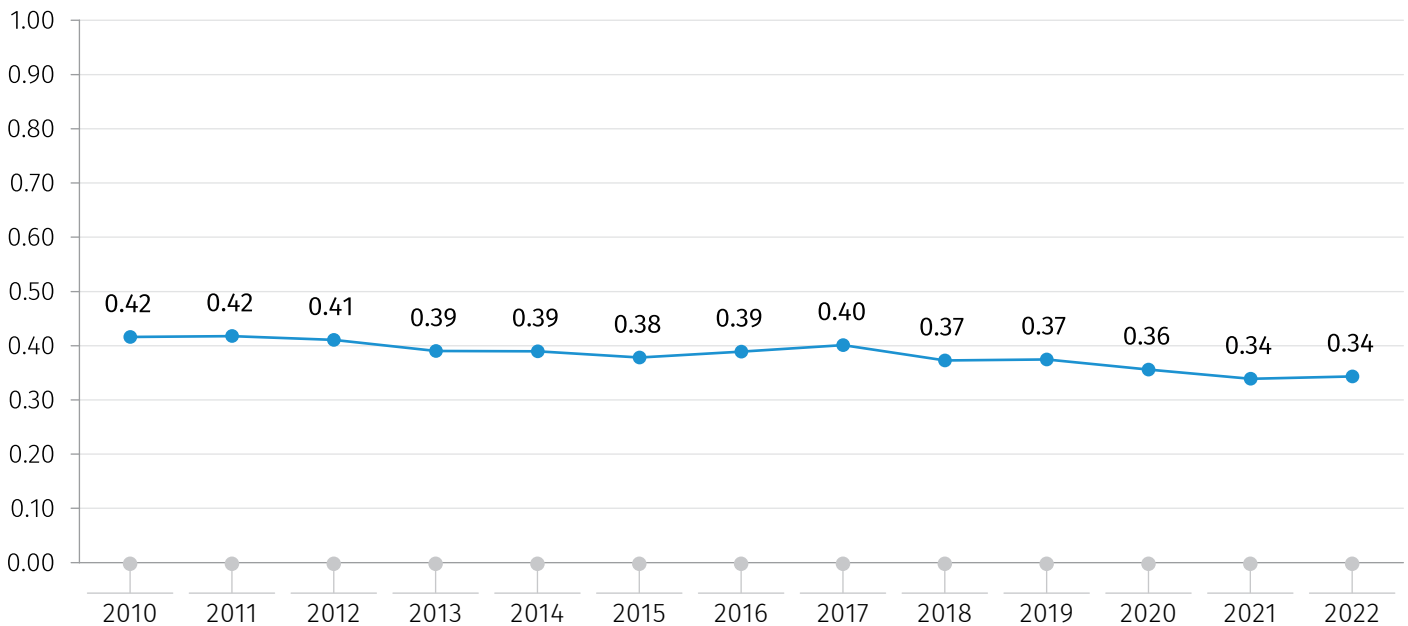
### ჯინის კოეფიციენტები

2022 წელს, წინა წელთან შედარებით, ჯინის კოეფიციენტის მნიშვნელობა მთლიანი შემოსავლების მიხედვით შემცირდა 0.37-დან 0.36-მდე, ხოლო მთლიანი სამომხმარებლო ხარჯების მიხედვით უცვლელია და შეადგენს 0.34-ს.

ქვემოთ მოცემულ დიაგრამაზე წარმოდგენილია ჯინის კოეფიციენტი მთლიანი სამომხმარებლო ხარჯების მიხედვით, 2010-2022 წლებში.

დიაგრამა №3

### ჯინის კოეფიციენტი მთლიანი სამომხმარებლო ხარჯების მიხედვით



#### საკონტაქტო პირები:

ვასილ ნაქაძე, ტელ.: (+995 32) 236 72 10 (600). E-mail: [vtsakadze@geostat.ge](mailto:vtsakadze@geostat.ge)

მარიამ ყაველაშვილი, ტელ.: (+995 32) 236 72 10 (020). E-mail: [mkavelashvili@geostat.ge](mailto:mkavelashvili@geostat.ge)