

საქართველოს სტატისტიკის ეროვნული სამსახური

ინფლაცია საქართველოში 2023 ივნისი



საქართველოს სტატისტიკის ეროვნული სამსახური

03.07.2023

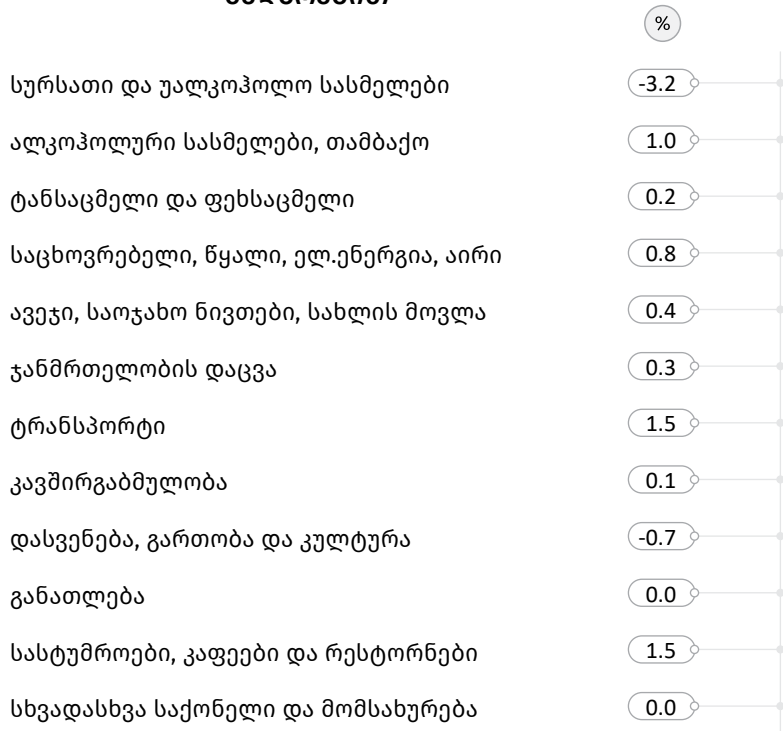
ინფლაცია საქართველოში, 2023 წლის ივნისი

2023 წლის ივნისში წინა თვესთან შედარებით ინფლაციის დონემ საქართველოში -0.7 პროცენტი, ხოლო წლიური ინფლაციის დონემ 0.6 პროცენტი შეადგინა.

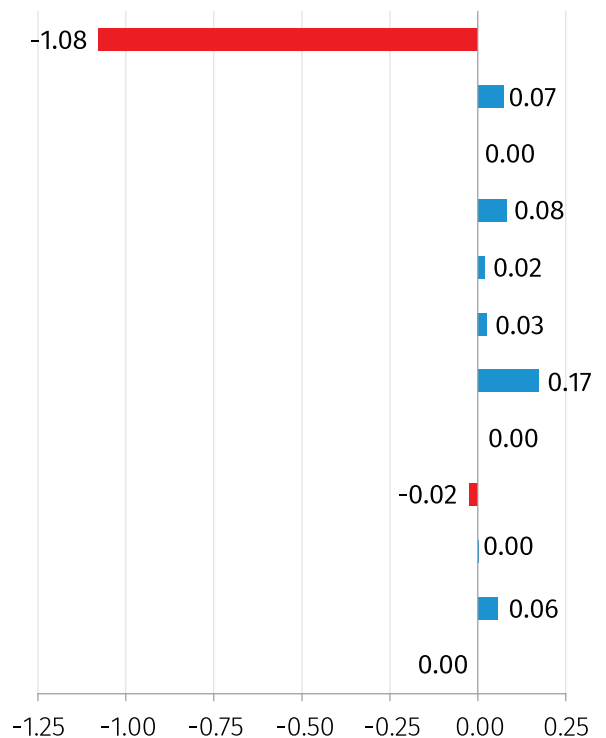
რაც შეეხება საბაზო ინფლაციას¹, აღნიშნულმა მაჩვენებელმა 2023 წლის ივნისში, გასული წლის შესაბამის პერიოდთან შედარებით 4.1 პროცენტი შეადგინა, ხოლო თამბაქოს გარეშე წლიური საბაზო ინფლაციის² მაჩვენებელი 4.0 პროცენტით განისაზღვრა.

ქვემოთ მოცემულ ცხრილში წარმოდგენილია სამომხმარებლო კალათაში შემავალი საქონლისა და მომსახურების ჯგუფების ფასების პროცენტული ცვლილება და შესაბამისი წვლილი ინფლაციის მთლიან მაჩვენებელში წინა თვესთან შედარებით.

პროცენტული ცვლილება წინა თვესთან შედარებით



ჯგუფების წვლილი 2023 წლის ივნისის ინფლაციაში (სულ -0.7%)



ინფლაციის დონე, სულ

-0.7

* რიცხვების დამრგვალების გამო ცალკეული ჯგუფების ჯამი შესაძლოა არ უდრიდეს ინფლაციის მთლიან მაჩვენებელს.

¹საბაზო ინფლაციის განგარიშება ხდება სამომხმარებლო კალათიდან შემდეგი საქონლისა და მომსახურების ჯგუფების გამორიცხვით: სურსათი და უალკოჰოლო სასმელები; ენერგომატარებლები; ადმინისტრირებადი ტარიფები; ტრანსპორტი (ცალკეული ტარიფები).

²თამბაქოს გარეშე საბაზო ინფლაციის განგარიშება ხდება სამომხმარებლო კალათიდან შემდეგი საქონლისა და მომსახურების ჯგუფების გამორიცხვით: სურსათი და უალკოჰოლო სასმელები; თამბაქო; ენერგომატარებლები; ადმინისტრირებადი ტარიფები; ტრანსპორტი (ცალკეული ტარიფები).

საქართველოს სტატისტიკის ეროვნული სამსახური

03.07.2023

ყოველთვიური ინფლაციის მაჩვენებლის ფორმირებაზე ძირითადი გავლენა იქონია ფასების ცვლილებამ შემდეგ ჯგუფებზე:

სურსათი და უალკოჰოლო სასმელები: ჯგუფში ფასები შემცირდა 3.2 პროცენტით, რაც თვის ინფლაციაზე -1.08 პროცენტული პუნქტით აისახა. ფასები შემცირდა შემდეგ ქვეჯგუფებზე: ბოსტნეული და ბაღჩეული (-19.1 პროცენტი), ზეთი და ცხიმი (-4.9 პროცენტი), პური და პურპროდუქტები (-2.7 პროცენტი), რძე, ყველი და კვერცხი (-1.6 პროცენტი), ხორცი და ხორცის პროდუქტები (-0.6 პროცენტი). ამასთან, ფასები გაიზარდა თევზებზე (3.3 პროცენტი);

ტრანსპორტი: ჯგუფში ფასები გაიზარდა 1.5 პროცენტით, რაც 0.17 პროცენტული პუნქტით აისახა მთლიან ინდექსზე. ფასები გაიზარდა პირადი სატრანსპორტო საშუალებების ექსპლუატაციაზე (2.0 პროცენტი) და სატრანსპორტო მომსახურებაზე (0.8 პროცენტი);

საცხოვრებელი, წყალი, ელექტროენერჯია, აირი: ჯგუფში დაფიქსირდა ფასების 0.8 პროცენტიანი მატება, რაც თვის ინფლაციაზე 0.08 პროცენტული პუნქტით აისახა. ფასები გაიზარდა ქვეჯგუფებზე: საცხოვრებლის მიმდინარე მოვლა და შეკეთება (7.0 პროცენტი) და ფაქტიური გადასახადი საცხოვრებელზე (1.3 პროცენტი).

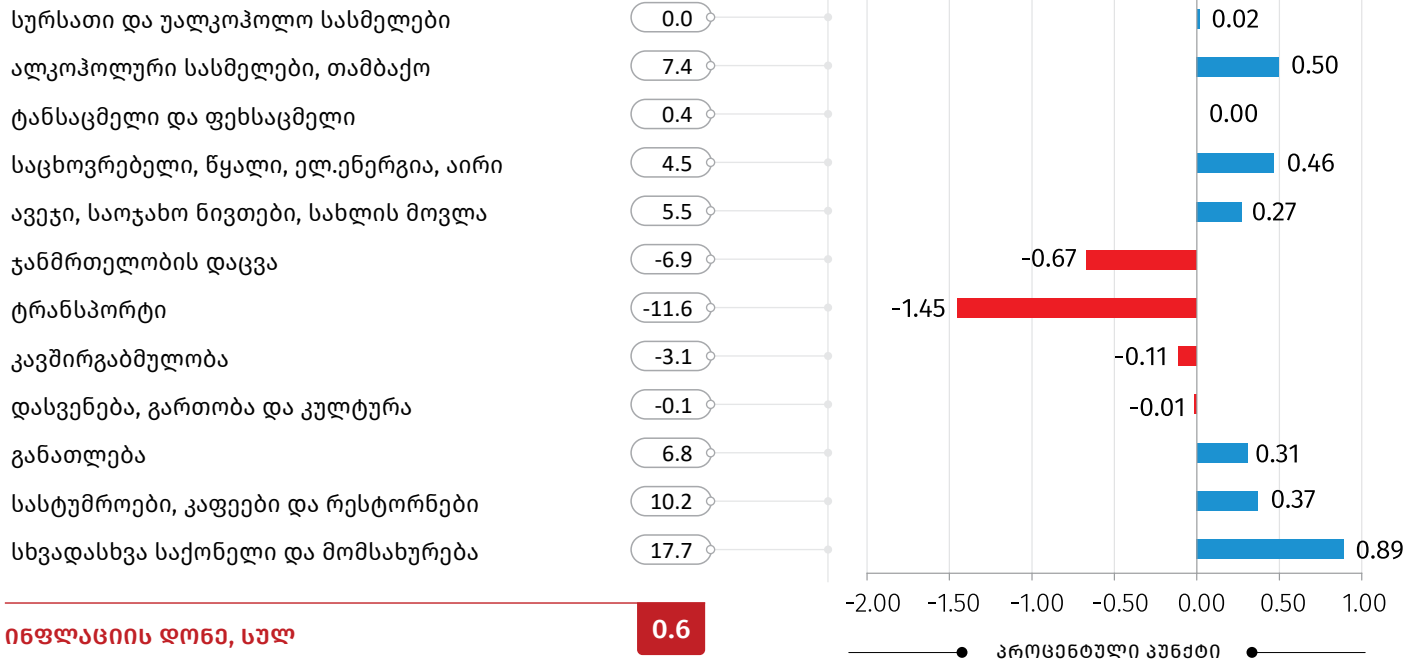
ქვემოთ მოცემულ ცხრილში წარმოდგენილია სამომხმარებლო კალათაში შემავალი საქონლისა და მომსახურების ჯგუფების ფასების პროცენტული ცვლილება და შესაბამისი წვლილი 2023 წლის ივნისის წლიური ინფლაციის მთლიან მაჩვენებელში.

საქართველოს სტატისტიკის ეროვნული სამსახური

03.07.2023

პროცენტული ცვლილება წინა წლის შესაბამის თვესთან შედარებით

ჯგუფების წვლილი 2023 წლის ივნისის ინფლაციაში წინა წლის შესაბამის თვესთან შედარებით, (სულ 0.6%)



* რიცხვების დამრგვალების გამო ცალკეული ჯგუფების ჯამი შესაძლოა არ უდრიდეს ინფლაციის მთლიან მაჩვენებელს.

წლიური ინფლაციის ფორმირებაზე ძირითადი გავლენა იქონია ფასების ცვლილებამ შემდეგ ჯგუფებზე:

სხვადასხვა საქონელი და მომსახურება: ჯგუფში ფასები გაიზარდა 17.7 პროცენტით, რაც 0.89 პროცენტული პუნქტით აისახა წლიურ ინდექსზე. ფასები, უმეტესწილად, მომატებულია ქვეჯგუფებზე: საფინანსო მომსახურება (27.9 პროცენტი), პირადი ჰიგიენა (10.7 პროცენტი), სხვა სახის მომსახურება (91.0 პროცენტი);

ალკოჰოლური სასმელები, თამბაქოს ჯგუფში ფასები გაიზარდა 7.4 პროცენტით, რაც 0.5 პროცენტული პუნქტით აისახა მთლიან ინდექსზე. ფასები მომატებულია როგორც ალკოჰოლური სასმელების (9.1 პროცენტი), ისე თამბაქოს ნაწარმის (5.3 პროცენტი) ქვეჯგუფებზე;

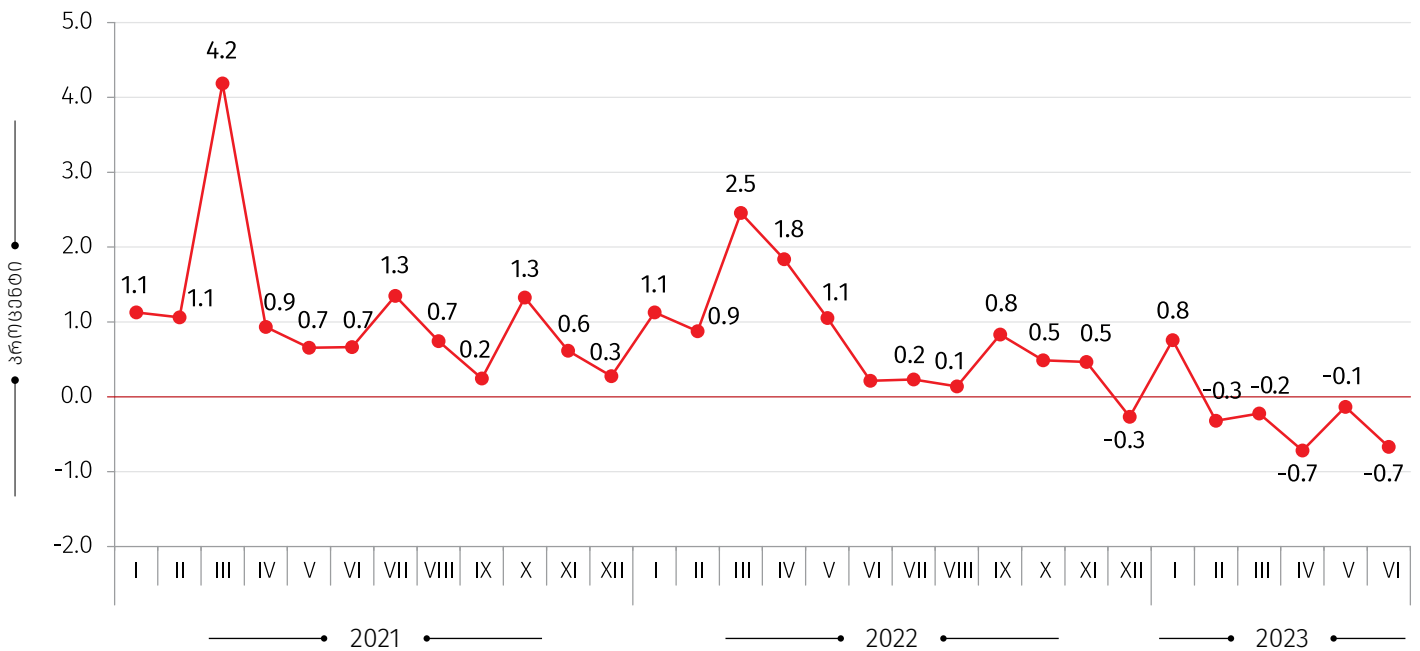
ტრანსპორტი: ჯგუფში ფასები შემცირდა 11.6 პროცენტით, რაც -1.45 პროცენტული პუნქტით აისახა მთლიან ინდექსზე. ფასები შემცირებულია პირადი სატრანსპორტო საშუალებების ექსპლუატაციაზე (-18.4 პროცენტი) და სატრანსპორტო საშუალებების შეძენაზე (-2.0 პროცენტი). ამასთან, ფასები გაიზარდა სატრანსპორტო მომსახურებაზე (5.9 პროცენტი);

საქართველოს სტატისტიკის ეროვნული სამსახური

03.07.2023

ჯანმრთელობის დაცვის ჯგუფში დაფიქსირდა ფასების 6.9 პროცენტური კლება, რაც -0.67 პროცენტული პუნქტით აისახა წლიურ ინდექსზე. ფასები შემცირდა სამედიცინო პროდუქციის, აპარატურისა და მოწყობილობის ქვეჯგუფზე (-17.2 პროცენტი). ამასთან, ფასები გაიზარდა ამბულატორიულ სამედიცინო მომსახურებაზე (12.5 პროცენტი) და საავადმყოფოების მომსახურებაზე (6.6 პროცენტი).

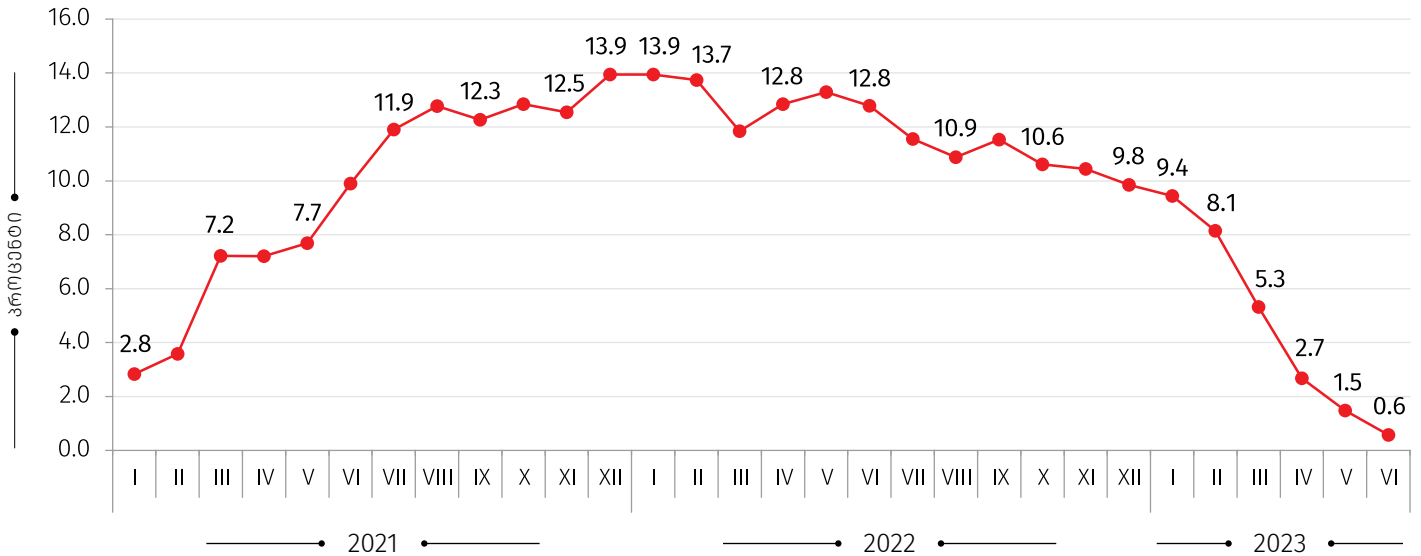
ყოველთვიური ინფლაცია



საქართველოს სტატისტიკის ეროვნული სამსახური

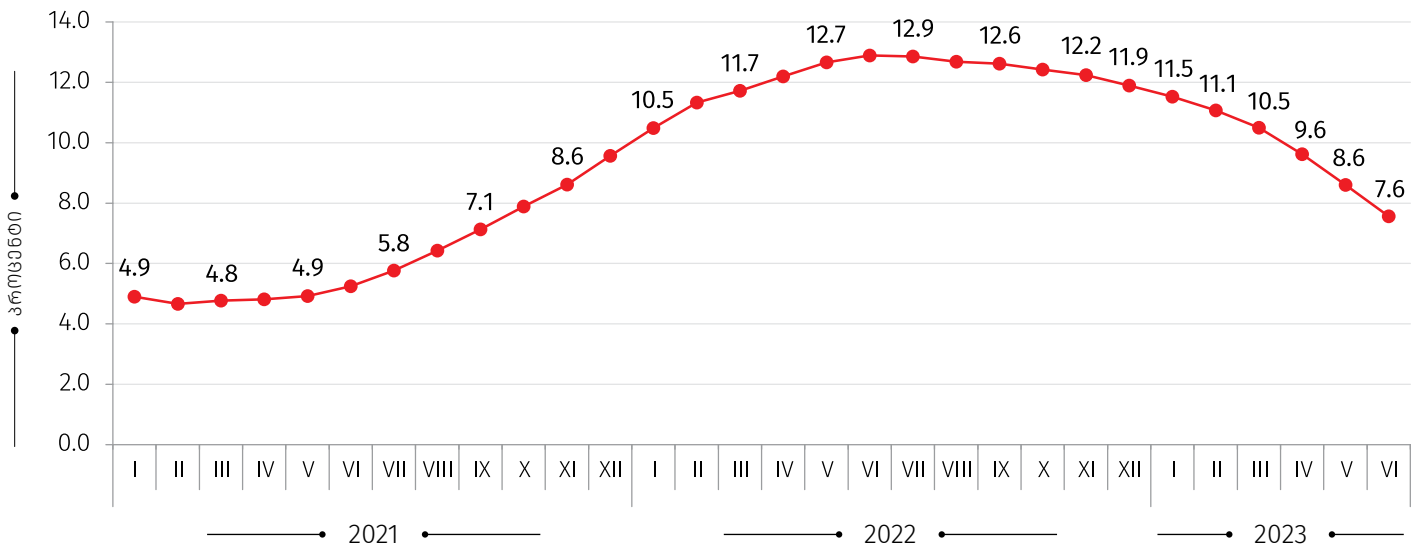
03.07.2023

წლიური ინფლაციის დონე საქართველოში
(წინა წლის შესაბამის თვესთან, პროცენტული ცვლილება)



საშუალო ინფლაციის დონე საქართველოში

(12 თვის საშუალო წინა 12 თვის საშუალოსთან, პროცენტული ცვლილება)



საკონტაქტო პირები:

გიორგი თეთრაული
ტელ.: (+995 32) 236 72 10 (400)
E-mail: gtetrauli@geostat.ge

მარიამ ყაველაშვილი
ტელ.: (+995 32) 236 72 10 (020)
E-mail: mkavelashvili@geostat.ge