

საქართველოს სტატისტიკის ეროვნული სამსახური

ინფლაცია საქართველოში 2023 ივლისი



საქართველოს სტატისტიკის ეროვნული სამსახური

03.08.2023

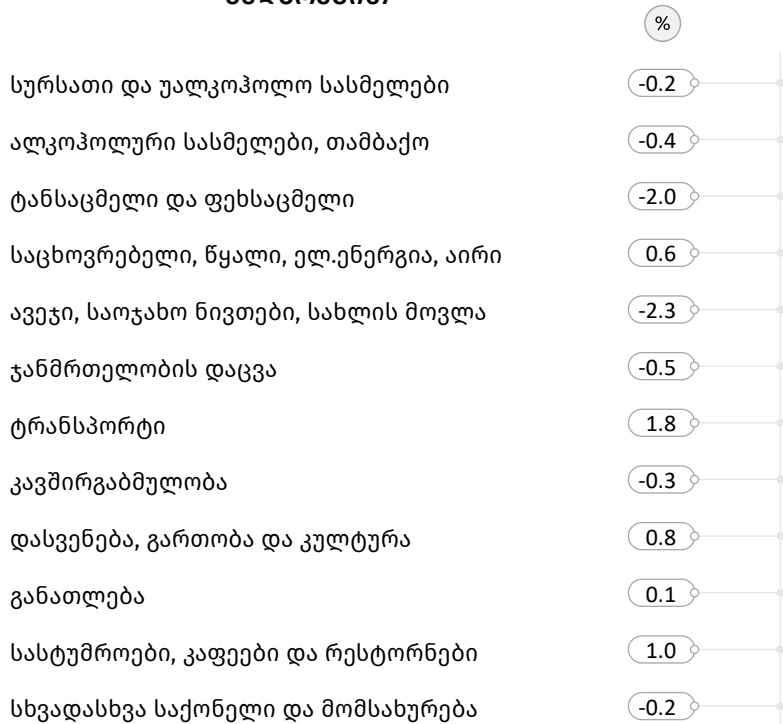
ინფლაცია საქართველოში, 2023 წლის ივლისი

2023 წლის ივლისში წინა თვესთან შედარებით ინფლაციის დონემ საქართველოში -0.04 პროცენტი, ხოლო წლიური ინფლაციის დონემ 0.3 პროცენტი შეადგინა.

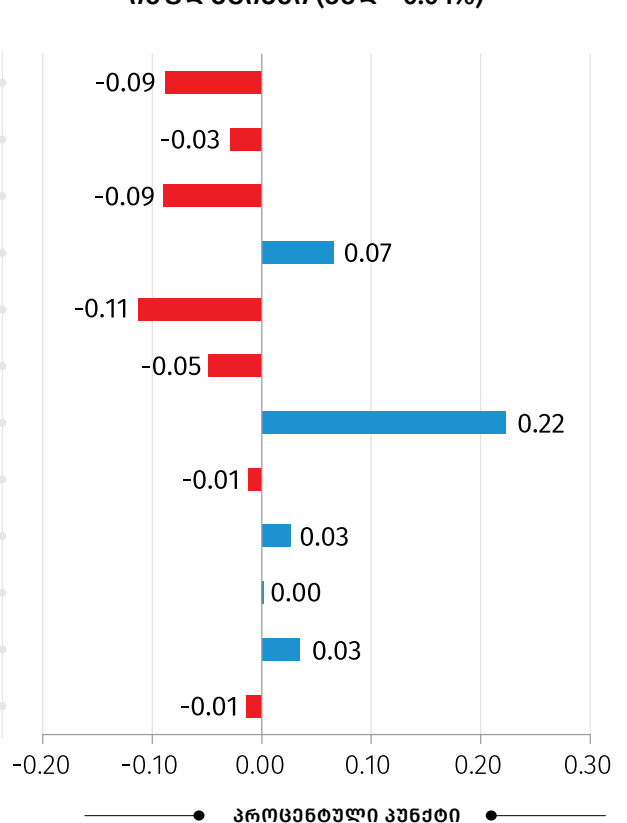
რაც შეეხება საბაზო ინფლაციას¹, აღნიშნულმა მაჩვენებელმა 2023 წლის ივლისში, გასული წლის შესაბამის პერიოდთან შედარებით 3.2 პროცენტი შეადგინა, ხოლო თამბაქოს გარეშე წლიური საბაზო ინფლაციის² მაჩვენებელი 3.1 პროცენტით განისაზღვრა.

ქვემოთ მოცემულ ცხრილში წარმოდგენილია სამომხმარებლო კალათაში შემავალი საქონლისა და მომსახურების ჯგუფების ფასების პროცენტული ცვლილება და შესაბამისი წვლილი ინფლაციის მთლიან მაჩვენებელში წინა თვესთან შედარებით.

პროცენტული ცვლილება წინა თვესთან შედარებით



ჯგუფების წვლილი* 2023 წლის ივლისის ინფლაციაში (სულ -0.04%)



ინფლაციის დონე, სულ

-0.04

* რიცხვების დამრგვალების გამო ცალკეული ჯგუფების ჯამი შესაძლოა არ უდრიდეს ინფლაციის მთლიან მაჩვენებელს.

¹საბაზო ინფლაციის განგარიშება ხდება სამომხმარებლო კალათიდან შემდეგი საქონლისა და მომსახურების ჯგუფების გამორიცხვით: სურსათი და უალკოჰოლო სასმელები; ენერგომატარებლები; ადმინისტრირებადი ტარიფები; ტრანსპორტი (ცალკეული ტარიფები).

²თამბაქოს გარეშე საბაზო ინფლაციის განგარიშება ხდება სამომხმარებლო კალათიდან შემდეგი საქონლისა და მომსახურების ჯგუფების გამორიცხვით: სურსათი და უალკოჰოლო სასმელები; თამბაქო; ენერგომატარებლები; ადმინისტრირებადი ტარიფები; ტრანსპორტი (ცალკეული ტარიფები).

საქართველოს სტატისტიკის ეროვნული სამსახური

03.08.2023

ყოველთვიური ინფლაციის მაჩვენებლის ფორმირებაზე ძირითადი გავლენა იქონია ფასების ცვლილებამ შემდეგ ჯგუფებზე:

ავეჯი, საოჯახო ნივთები, სახლის მოვლა: ჯგუფში დაფიქსირდა ფასების 2.3 პროცენტით კლება, რაც -0.11 პროცენტული პუნქტით აისახა თვის ინფლაციაზე. ფასები შემცირდა ქვეჯგუფებზე: ყოველდღიური საყოფაცხოვრებო საჭიროების საქონელი და მომსახურება (-4.5 პროცენტი), საოჯახო საფეიქრო ნაწარმი (-1.9 პროცენტი), მინის ჭურჭელი, მაგიდის და საოჯახო ჭურჭელი (-1.0 პროცენტი). ამასთან, ფასები გაიზარდა ქვეჯგუფებზე: ავეჯი, საოჯახო ნივთები, ხალიჩები და სხვა იატაკის საფარი (4.9 პროცენტი), ინსტრუმენტები, მოწყობილობა და ტექნიკა სახლისა და ბაღისთვის (1.3 პროცენტი);

ტანსაცმელი და ფეხსაცმელი: ჯგუფში ფასები შემცირდა 2.0 პროცენტით, რაც თვის ინფლაციაზე -0.09 პროცენტული პუნქტით აისახა. ფასების კლება დაფიქსირდა როგორც ფეხსაცმლის (-3.9 პროცენტი), ისე ტანსაცმლის (-1.3 პროცენტი) ქვეჯგუფებზე;

სურსათი და უალკოჰოლო სასმელები: ჯგუფში ფასები შემცირდა 0.2 პროცენტით, რაც თვის ინფლაციაზე -0.09 პროცენტული პუნქტით აისახა. ფასები ძირითადად შემცირდა შემდეგ ქვეჯგუფებზე: ზეთი და ცხიმი (-2.8 პროცენტი), თევზი (-1.8 პროცენტი), რძე, ყველი და კვერცხი (-1.0 პროცენტი). ამასთან, ფასები გაიზარდა ხილსა და ყურძენზე (3.9 პროცენტი);

ტრანსპორტი: ჯგუფში ფასები გაიზარდა 1.8 პროცენტით, რაც 0.22 პროცენტული პუნქტით აისახა მთლიან ინდექსზე. ფასები გაიზარდა პირადი სატრანსპორტო საშუალებების ექსპლუატაციაზე (2.5 პროცენტი), სატრანსპორტო საშუალებების შეძენასა (1.0 პროცენტი) და სატრანსპორტო მომსახურებაზე (0.7 პროცენტი).

ქვემოთ მოცემულ ცხრილში წარმოდგენილია სამომხმარებლო კალათაში შემავალი საქონლისა და მომსახურების ჯგუფების ფასების პროცენტული ცვლილება და შესაბამისი წვლილი 2023 წლის ივლისის წლიური ინფლაციის მთლიან მაჩვენებელში.

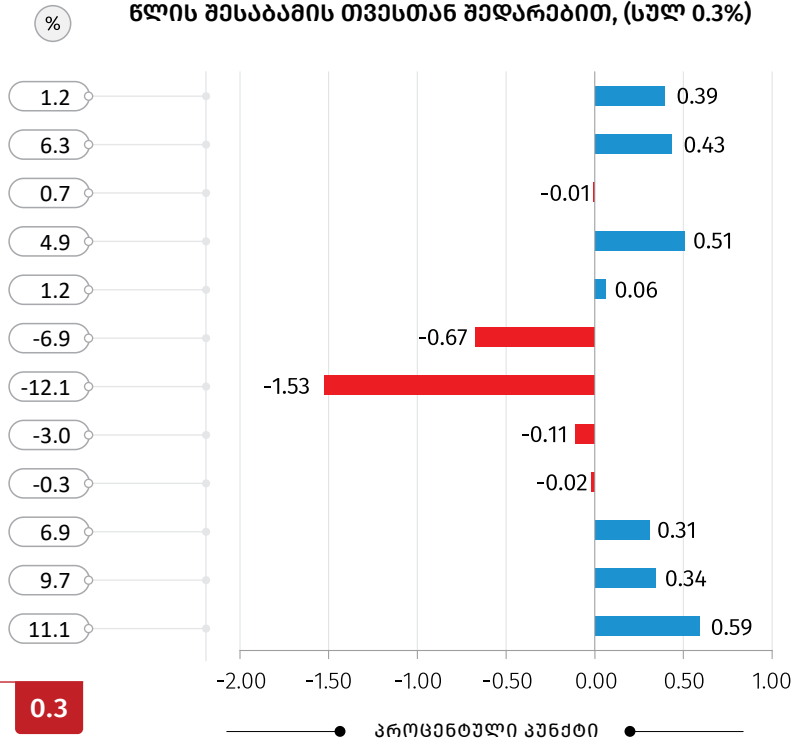
საქართველოს სტატისტიკის ეროვნული სამსახური

03.08.2023

პროცენტული ცვლილება წინა წლის შესაბამის თვესთან შედარებით

ჯგუფების წვლილი* 2023 წლის ივლისის ინფლაციაში წინა წლის შესაბამის თვესთან შედარებით, (სულ 0.3%)

- სურსათი და უალკოჰოლო სასმელები 1.2
- ალკოჰოლური სასმელები, თამბაქო 6.3
- ტანსაცმელი და ფეხსაცმელი 0.7
- საცხოვრებელი, წყალი, ელ.ენერგია, აირი 4.9
- ავტო, საოჯახო ნივთები, სახლის მოვლა 1.2
- ჯანმრთელობის დაცვა -6.9
- ტრანსპორტი -12.1
- კავშირგაბმულობა -3.0
- დასვენება, გართობა და კულტურა -0.3
- განათლება 6.9
- სასტუმროები, კაფეები და რესტორნები 9.7
- სხვადასხვა საქონელი და მომსახურება 11.1



ინფლაციის დონა, სულ

0.3

* რიცხვების დამრგვალების გამო ცალკეული ჯგუფების ჯამი შესაძლოა არ უდრიდეს ინფლაციის მთლიან მაჩვენებელს.

წლიური ინფლაციის ფორმირებაზე ძირითადი გავლენა იქონია ფასების ცვლილებამ შემდეგ ჯგუფებზე:

სხვადასხვა საქონელი და მომსახურება: ჯგუფში ფასები გაიზარდა 11.1 პროცენტით, რაც 0.59 პროცენტული პუნქტით აისახა წლიურ ინდექსზე. ფასები, უმეტესწილად, მომატებულია ქვეჯგუფებზე: საფინანსო მომსახურება (27.9 პროცენტი), პირადი ჰიგიენა (9.0 პროცენტი);

საცხოვრებელი, წყალი, ელ.ენერგია, აირი: ჯგუფში ფასები მომატებულია 4.9 პროცენტით. შესაბამისად, ჯგუფის წვლილმა წლიურ ინფლაციაში 0.51 პროცენტული პუნქტი შეადგინა. ფასები გაიზარდა ქვეჯგუფებზე: საცხოვრებლის მიმდინარე მოვლა და შეკეთება (12.3 პროცენტი), ფაქტიური გადასახადი საცხოვრებელზე (10.3 პროცენტი);

ალკოჰოლური სასმელები, თამბაქოს ჯგუფში ფასები გაიზარდა 6.3 პროცენტით, რაც 0.43 პროცენტული პუნქტით აისახა მთლიან ინდექსზე. ფასები მომატებულია როგორც ალკოჰოლური სასმელების (7.5 პროცენტი), ისე თამბაქოს ნაწარმის (5.0 პროცენტი) ქვეჯგუფებზე;

ტრანსპორტი: ჯგუფში ფასები შემცირდა 12.1 პროცენტით, რაც -1.53 პროცენტული პუნქტით აისახა მთლიან ინდექსზე. ფასები შემცირებულია პირადი სატრანსპორტო საშუალებების

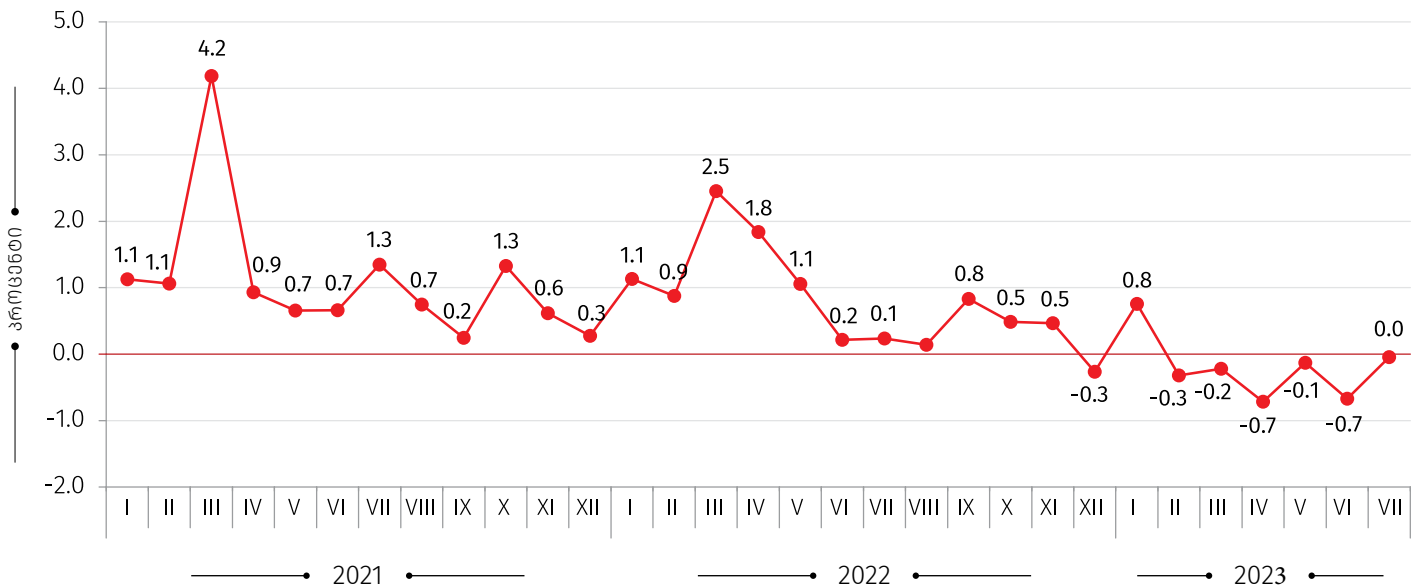
საქართველოს სტატისტიკის ეროვნული სამსახური

03.08.2023

ექსპლუატაციაზე (-18.6 პროცენტი). ამასთან, ფასები გაზრდილია სატრანსპორტო მომსახურებაზე (3.8 პროცენტი);

ჯანმრთელობის დაცვის ჯგუფში დაფიქსირდა ფასების 6.9 პროცენტიანი კლება, რაც -0.67 პროცენტული პუნქტით აისახა წლიურ ინდექსზე. ფასები შემცირდა სამედიცინო პროდუქციის, აპარატურისა და მოწყობილობის ქვეჯგუფზე (-17.3 პროცენტი). ამასთან, ფასები გაიზარდა ამბულატორიულ სამედიცინო მომსახურებაზე (12.5 პროცენტი) და საავადმყოფოების მომსახურებაზე (6.4 პროცენტი).

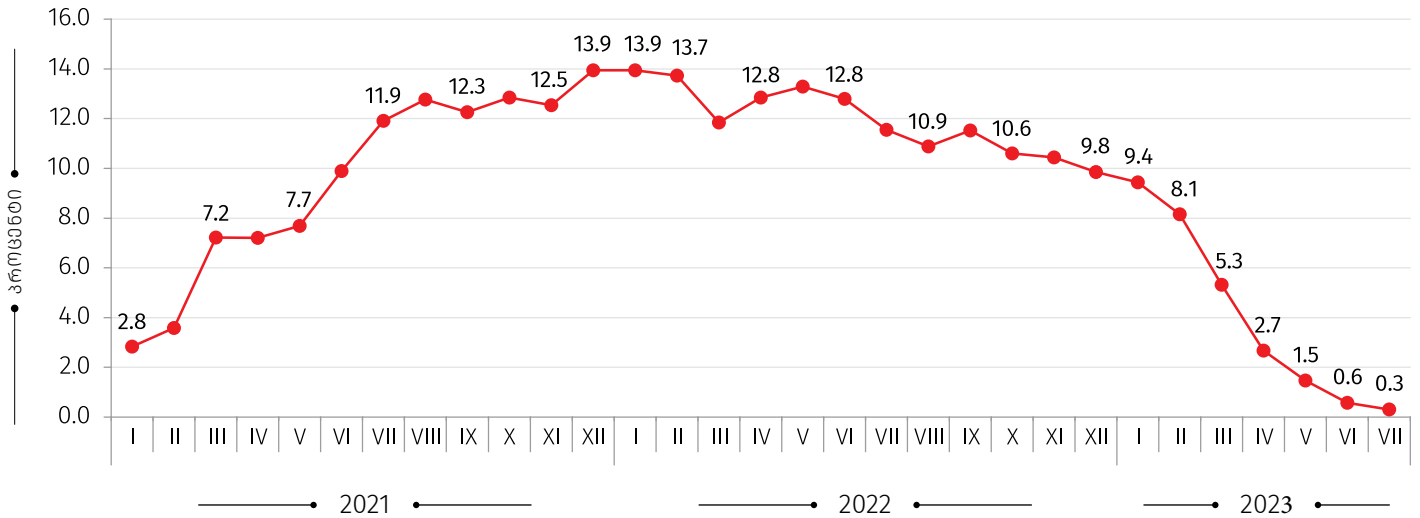
ყოველთვიური ინფლაცია



საქართველოს სტატისტიკის ეროვნული სამსახური

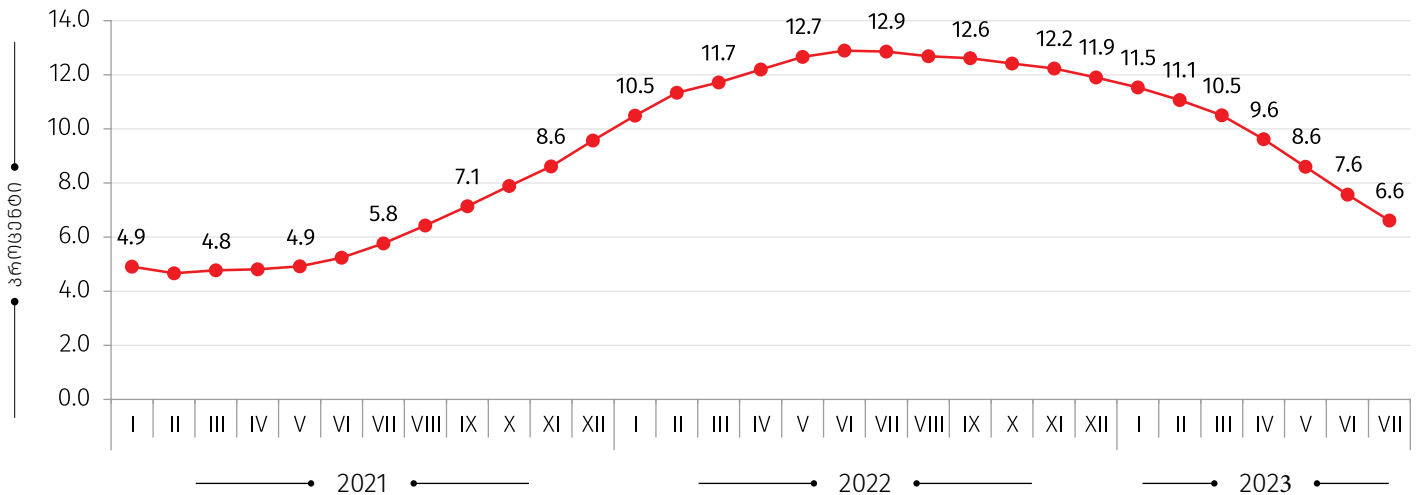
03.08.2023

წლიური ინფლაციის დონე საქართველოში (წინა წლის შესაბამის თვესთან, პროცენტული ცვლილება)



საშუალო ინფლაციის დონე საქართველოში

(12 თვის საშუალო წინა 12 თვის საშუალოსთან, პროცენტული ცვლილება)



საკონტაქტო პირები:

გიორგი თეთრაული
ტელ.: (+995 32) 236 72 10 (400)
E-mail: gtetrauli@geostat.ge

მარიამ ყაველაშვილი
ტელ.: (+995 32) 236 72 10 (020).
E-mail: mkavelashvili@geostat.ge