

საქართველოს სტატისტიკის ეროვნული სამსახური

ინფლაცია საქართველოში 2023 აგვისტო



საქართველოს სტატისტიკის ეროვნული სამსახური

04.09.2023

ინფლაცია საქართველოში, 2023 წლის აგვისტო

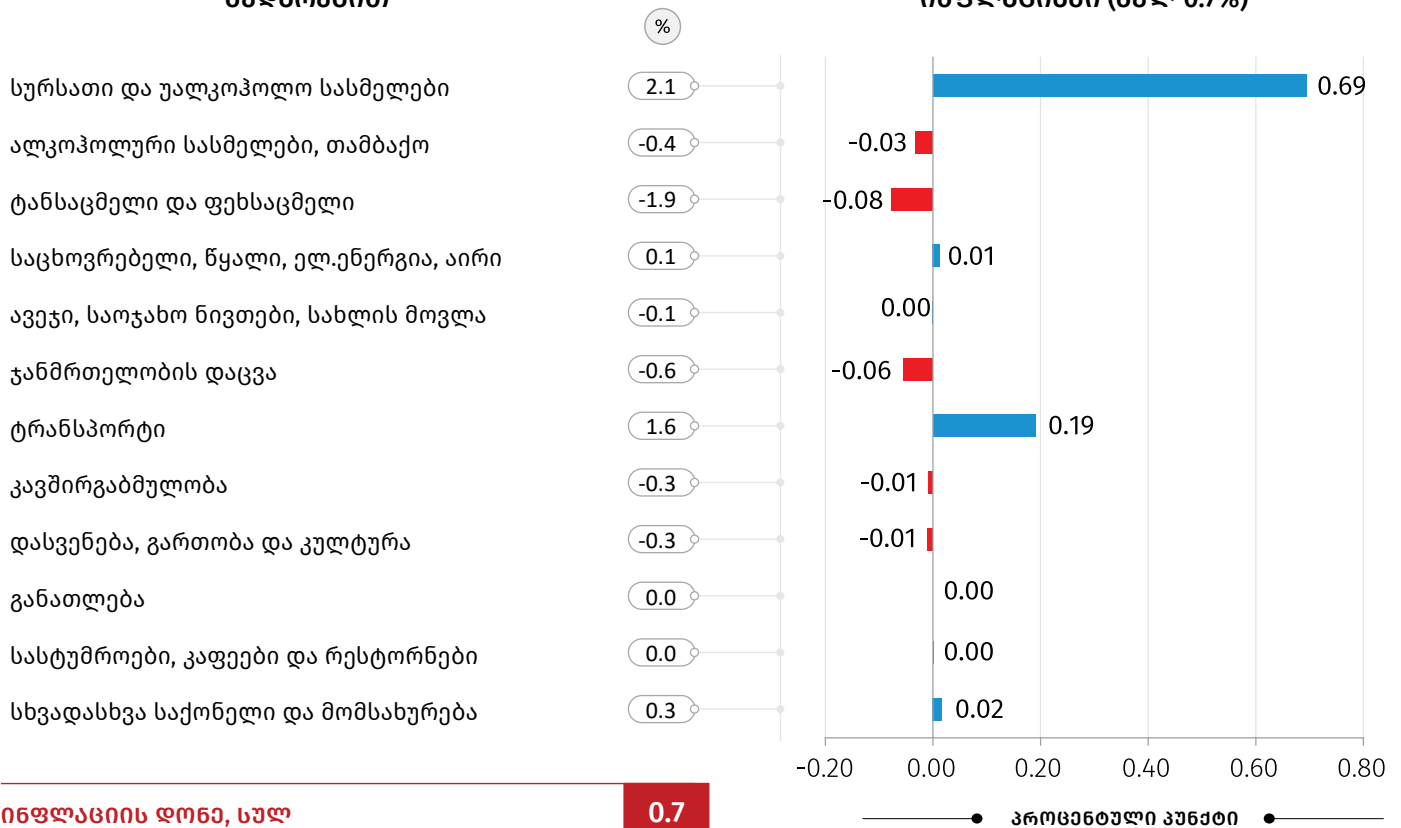
2023 წლის აგვისტოში წინა თვესთან შედარებით ინფლაციის დონემ საქართველოში 0.7 პროცენტი, ხოლო წლიური ინფლაციის დონემ 0.9 პროცენტი შეადგინა.

რაც შეეხება საბაზო ინფლაციას¹, აღნიშნულმა მაჩვენებელმა 2023 წლის აგვისტოში, გასული წლის შესაბამის პერიოდთან შედარებით 2.7 პროცენტი შეადგინა, ხოლო თამბაქოს გარეშე წლიური საბაზო ინფლაციის² მაჩვენებელი 2.5 პროცენტით განისაზღვრა.

ქვემოთ მოცემულ ცხრილში წარმოდგენილია სამომხმარებლო კალათაში შემავალი საქონლისა და მომსახურების ჯგუფების ფასების პროცენტული ცვლილება და შესაბამისი წვლილი ინფლაციის მთლიან მაჩვენებელში წინა თვესთან შედარებით.

პროცენტული ცვლილება წინა თვესთან შედარებით

ჯგუფების წვლილი* 2023 წლის აგვისტოს ინფლაციაში (სულ 0.7%)



* რიცხვების დამრგვალების გამო ცალკეული ჯგუფების ჯამი შესაძლოა არ უდრიდეს ინფლაციის მთლიან მაჩვენებელს.

¹საბაზო ინფლაციის განგარიშება ხდება სამომხმარებლო კალათიდან შემდეგი საქონლისა და მომსახურების ჯგუფების გამორიცხვით: სურსათი და უალკოჰოლო სასმელები; ენერგომატარებლები; ადმინისტრირებადი ტარიფები; ტრანსპორტი (ცალკეული ტარიფები).

²თამბაქოს გარეშე საბაზო ინფლაციის განგარიშება ხდება სამომხმარებლო კალათიდან შემდეგი საქონლისა და მომსახურების ჯგუფების გამორიცხვით: სურსათი და უალკოჰოლო სასმელები; თამბაქო; ენერგომატარებლები; ადმინისტრირებადი ტარიფები; ტრანსპორტი (ცალკეული ტარიფები).

საქართველოს სტატისტიკის ეროვნული სამსახური

04.09.2023

ყოველთვიური ინფლაციის მაჩვენებლის ფორმირებაზე ძირითადი გავლენა იქონია ფასების ცვლილებამ შემდეგ ჯგუფებზე:

სურსათი და უალკოჰოლო სასმელები: ჯგუფში ფასები გაიზარდა 2.1 პროცენტით, რაც თვის ინფლაციაზე 0.69 პროცენტული პუნქტით აისახა. ფასები ძირითადად გაიზარდა შემდეგ ქვეჯგუფებზე: ბოსტნეული და ბალჩეული (19.3 პროცენტი), რძე, ყველი და კვერცხი (3.4 პროცენტი), ხილი და ყურძენი (1.7 პროცენტი), თევზეული (1.0 პროცენტი), ყავა, ჩაი და კაკაო (0.4 პროცენტი), ხორცი და ხორცის პროდუქტები (0.3 პროცენტი). ამავე პერიოდში ფასები, ძირითადად, შემცირდა პურსა და პურპროდუქტებზე (-1.2 პროცენტი), ასევე ზეთსა და ცხიმზე (-1.1 პროცენტი);

ტრანსპორტი: ჯგუფში ფასები გაიზარდა 1.6 პროცენტით, რაც 0.19 პროცენტული პუნქტით აისახა მთლიან ინდექსზე. ფასები გაიზარდა პირადი სატრანსპორტო საშუალებების ექსპლუატაციაზე (2.0 პროცენტი), სატრანსპორტო საშუალებების შეძენასა (1.1 პროცენტი) და სატრანსპორტო მომსახურებაზე (0.8 პროცენტი).

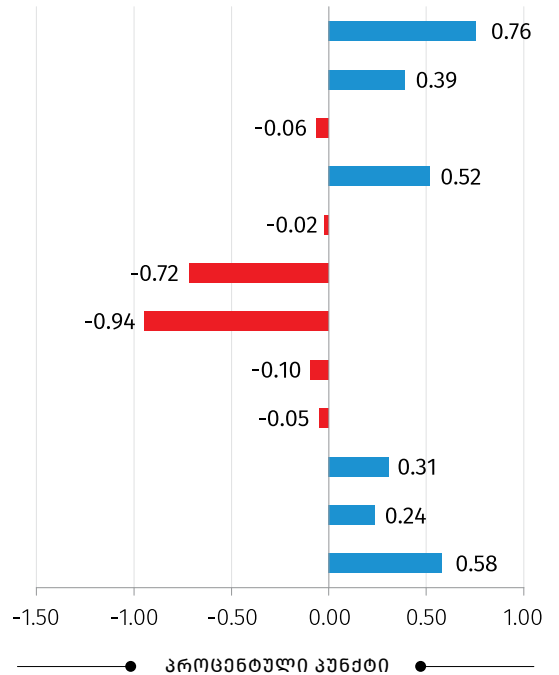
ქვემოთ მოცემულ ცხრილში წარმოდგენილია სამომხმარებლო კალათაში შემავალი საქონლისა და მომსახურების ჯგუფების ფასების პროცენტული ცვლილება და შესაბამისი წვლილი 2023 წლის აგვისტოს წლიური ინფლაციის მთლიან მაჩვენებელში.

საქართველოს სტატისტიკის ეროვნული სამსახური

04.09.2023

პროცენტული ცვლილება წინა წლის შესაბამის თვესთან შედარებით

ჯგუფების წვლილი* 2023 წლის აგვისტოს ინფლაციაში წინა წლის შესაბამის თვესთან შედარებით, (სულ 0.9%)



ინფლაციის დონა, სულ

0.9

* რიცხვების დამრგვალების გამო ცალკეული ჯგუფების ჯამი შესაძლოა არ უდრიდეს ინფლაციის მთლიან მაჩვენებელს.

წლიური ინფლაციის ფორმირებაზე ძირითადი გავლენა იქონია ფასების ცვლილებამ შემდეგ ჯგუფებზე:

სურსათი და უალკოჰოლო სასმელები: ჯგუფში ფასები გაიზარდა 2.4 პროცენტით, რაც წლიურ ინფლაციაზე 0.76 პროცენტული პუნქტით აისახა. ფასები მომატებულია შემდეგ ქვეჯგუფებზე: ბოსტნეული და ბალჩეული (46.4 პროცენტი), ხილი და ყურძენი (12.9 პროცენტი), თევზეული (9.7 პროცენტი), ხორცი და ხორცის პროდუქტები (5.8 პროცენტი), მინერალური და წყაროს წყალი, უალკოჰოლო სასმელები და ნატურალური წვენები (5.8 პროცენტი), ყავა, ჩაი და კაკაო (1.8 პროცენტი). ამასთან, ფასები შემცირებულია შემდეგ ქვეჯგუფებზე: ზეთი და ცხიმი (-26.3 პროცენტი), პური და პურპროდუქტები (-7.9 პროცენტი), შაქარი, ჯემი და სხვა ტკბილეული (-1.2 პროცენტი), რძე, ყველი და კვერცხი (-0.3 პროცენტი);

სხვადასხვა საქონელი და მომსახურება: ჯგუფში ფასები გაიზარდა 10.9 პროცენტით, რაც 0.58 პროცენტული პუნქტით აისახა წლიურ ინდექსზე. ფასები, უმეტესწილად, მომატებულია ქვეჯგუფებზე: საფინანსო მომსახურება (27.9 პროცენტი), პირადი ჰიგიენა (7.9 პროცენტი);

საცხოვრებელი, წყალი, ელ.ენერგია, აირი: ჯგუფში ფასები მომატებულია 5.0 პროცენტით. შესაბამისად, ჯგუფის წვლილმა წლიურ ინფლაციაში 0.52 პროცენტული პუნქტი შეადგინა.

საქართველოს სტატისტიკის ეროვნული სამსახური

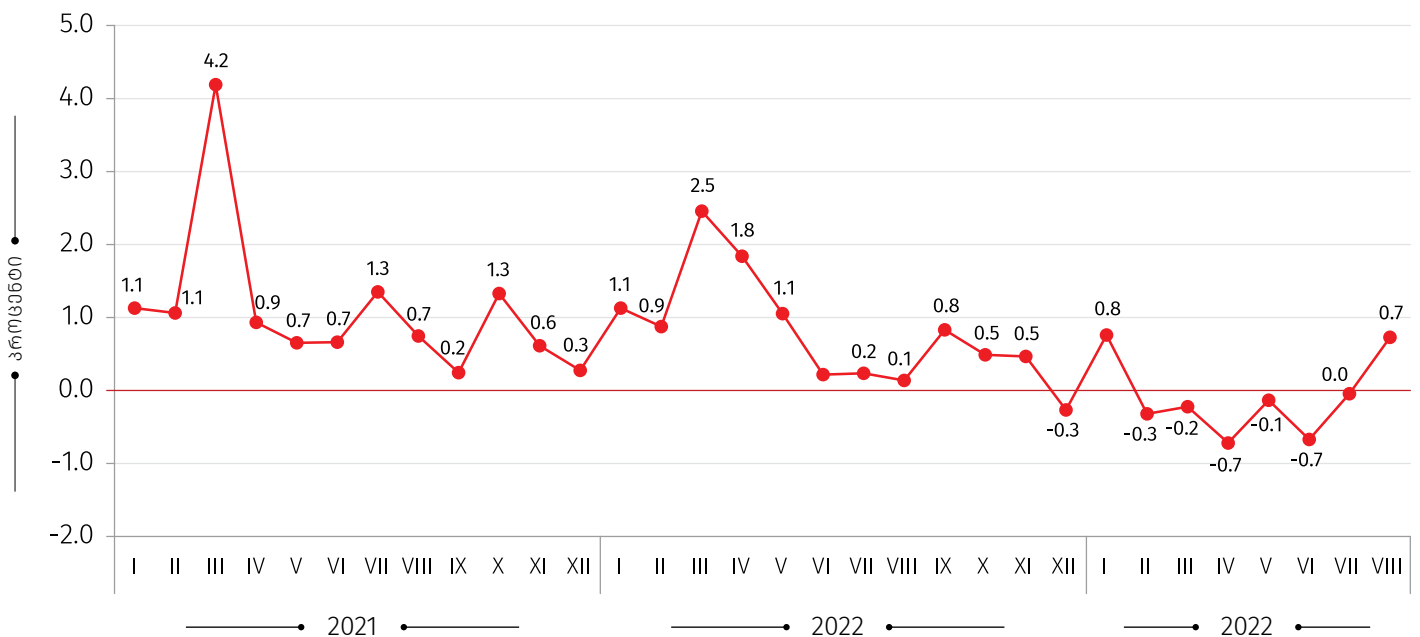
04.09.2023

ფასები გაიზარდა ქვეჯგუფებზე: საცხოვრებლის მიმდინარე მოვლა და შეკეთება (11.7 პროცენტი), ფაქტური გადასახადი საცხოვრებელზე (9.9 პროცენტი);

ტრანსპორტი: ჯგუფში ფასები შემცირდა 7.9 პროცენტით, რაც -0.94 პროცენტული პუნქტით აისახა მთლიან ინდექსზე. ფასები შემცირებულია პირადი სატრანსპორტო საშუალებების ექსპლუატაციაზე (-13.2 პროცენტი). ამასთან, ფასები გაზრდილია სატრანსპორტო მომსახურებასა (3.8 პროცენტი) და სატრანსპორტო საშუალებების შეძენაზე (2.7 პროცენტი);

ჯანმრთელობის დაცვის ჯგუფში დაფიქსირდა ფასების 7.3 პროცენტის კლება, რაც -0.72 პროცენტული პუნქტით აისახა წლიურ ინდექსზე. ფასები შემცირდა სამედიცინო პროდუქციის, აპარატურისა და მოწყობილობის ქვეჯგუფზე (-17.6 პროცენტი). ამასთან, ფასები გაიზარდა ამბულატორიულ სამედიცინო მომსახურებაზე (11.6 პროცენტი) და საავადმყოფოების მომსახურებაზე (6.4 პროცენტი).

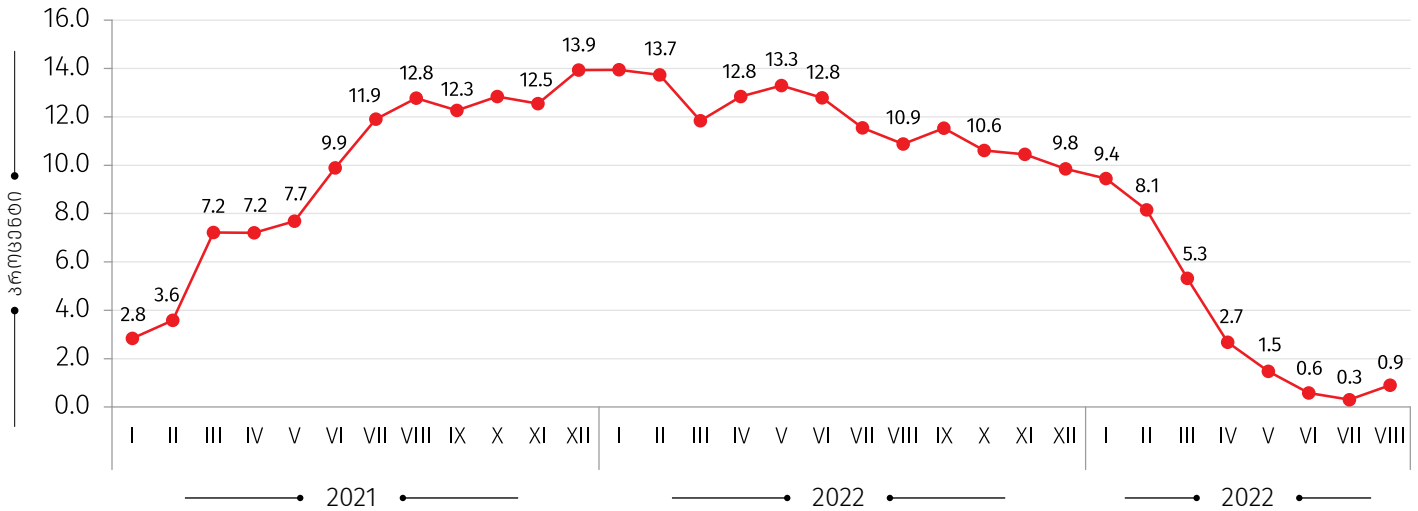
ყოველთვიური ინფლაცია



საქართველოს სტატისტიკის ეროვნული სამსახური

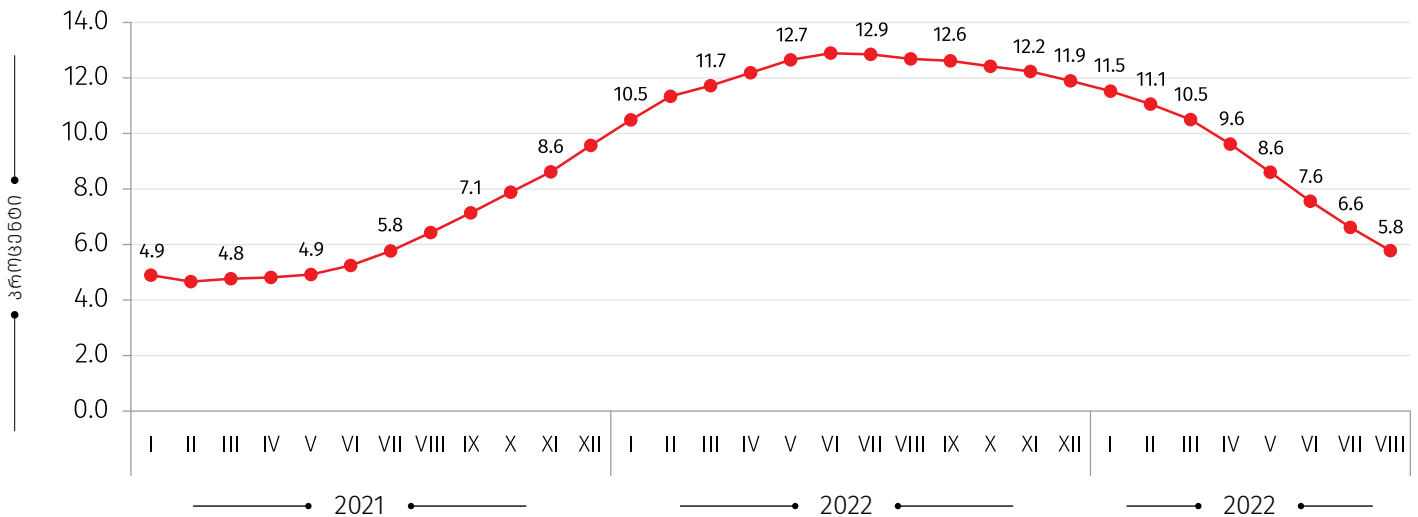
04.09.2023

წლიური ინფლაციის დონე საქართველოში (წინა წლის შესაბამის თვესთან, პროცენტული ცვლილება)



საშუალო ინფლაციის დონე საქართველოში

(12 თვის საშუალო წინა 12 თვის საშუალოსთან, პროცენტული ცვლილება)



საკონტაქტო პირები:

გიორგი თეთრაული
ტელ.: (+995 32) 236 72 10 (400)
E-mail: gtetrauli@geostat.ge

მარიამ ყაველაშვილი
ტელ.: (+995 32) 236 72 10 (020)
E-mail: mkavelashvili@geostat.ge