

საქართველოს სტატისტიკის ეროვნული სამსახური

# ადგილობრივი ტურიზმის სტატისტიკა II კვარტალი, 2023 წელი



13.09.2023

## ადგილობრივი ტურიზმის სტატისტიკა

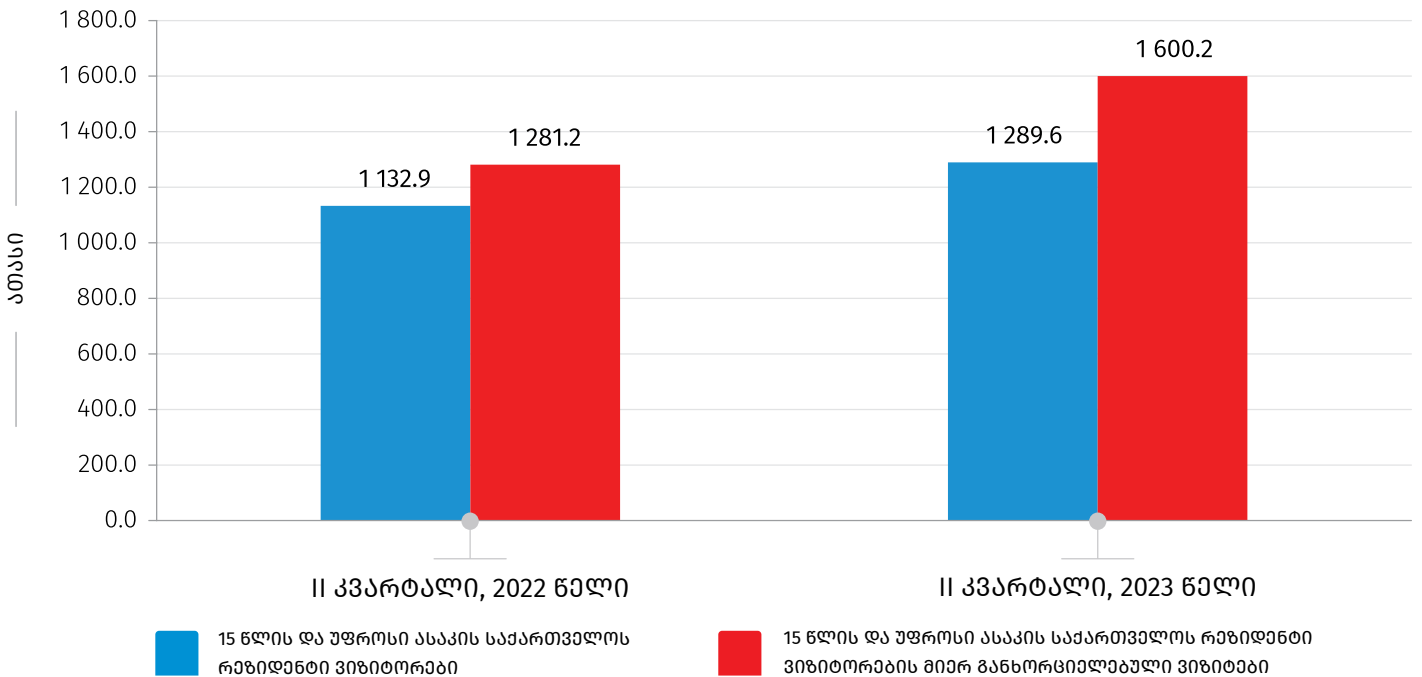
(II კვარტალი, 2023 წელი)

2023 წლის მეორე კვარტალში საქართველოს ტერიტორიაზე 15 წლის და უფროსი ასაკის ადგილობრივი ვიზიტორების საშუალო თვიური რაოდენობა 1 289.6 ათასით განისაზღვრა, რომელთა მიერ ქვეყნის ტერიტორიაზე განხორციელებული ვიზიტების საშუალო თვიურმა რაოდენობამ 1 600.2 ათასი ერთეული შეადგინა. აღნიშნულ პერიოდში ვიზიტორების საშუალო თვიური რაოდენობა გაიზარდა 13.8 პროცენტით, ხოლო მათ მიერ განხორციელებული ვიზიტების რაოდენობა 24.9 პროცენტით აღემატება წინა წლის ანალოგიური პერიოდის მაჩვენებელს.

დიაგრამა N#1 ასახავს 2022-2023 წლების მეორე კვარტალებში საქართველოს რეზიდენტი ვიზიტორებისა და მათ მიერ განხორციელებული ვიზიტების საშუალო თვიურ რაოდენობებს.

დიაგრამა N#1

15 წლის და უფროსი ასაკის საქართველოს რეზიდენტი ვიზიტორებისა და მათ მიერ საქართველოს ტერიტორიაზე განხორციელებული ვიზიტების საშუალო თვიური რაოდენობა



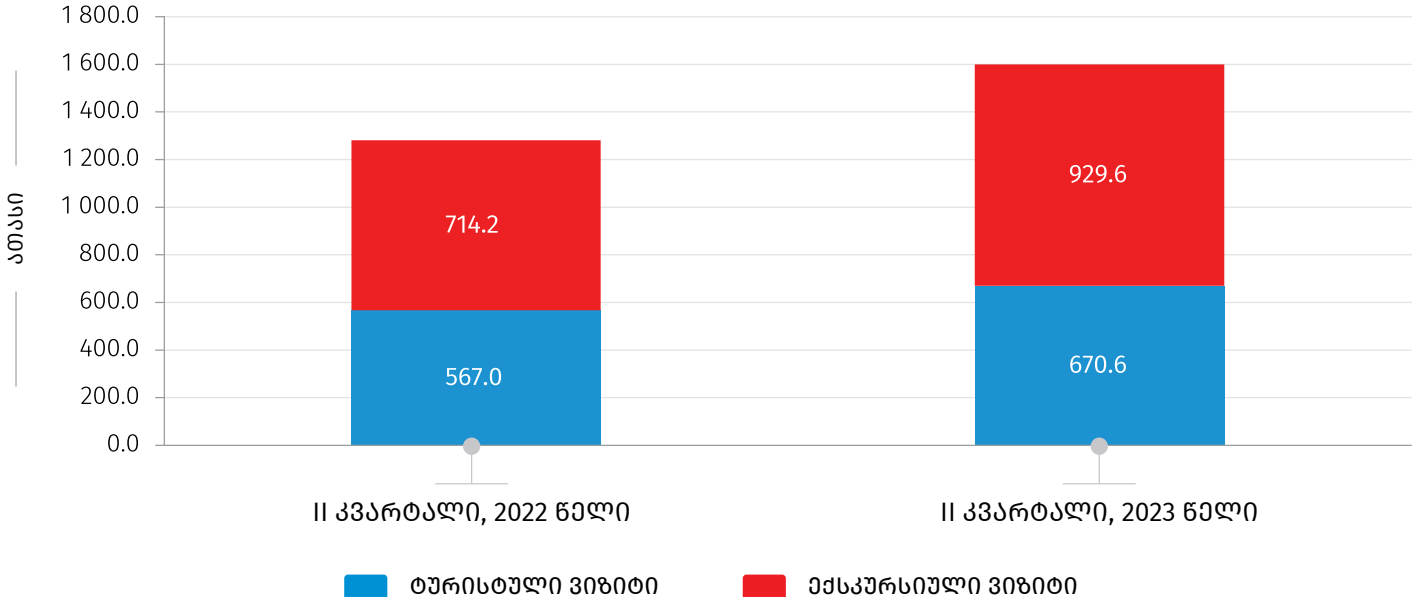
2023 წლის მეორე კვარტალში საქართველოს რეზიდენტი ვიზიტორების მიერ საქართველოს ტერიტორიაზე განხორციელებული ტურისტული ტიპის ვიზიტების საშუალო თვიური რაოდენობა 670.6 ათასით განისაზღვრა, რაც 18.3 პროცენტით მეტია წინა წლის ანალოგიური პერიოდის მაჩვენებელზე. დიაგრამა N#2 ასახავს საქართველოს რეზიდენტი ვიზიტორების მიერ განხორციელებული ვიზიტების რაოდენობის განაწილებას ვიზიტის ტიპის მიხედვით.

## საქართველოს სტატისტიკის ეროვნული სამსახური

13.09.2023

დიაგრამა №2

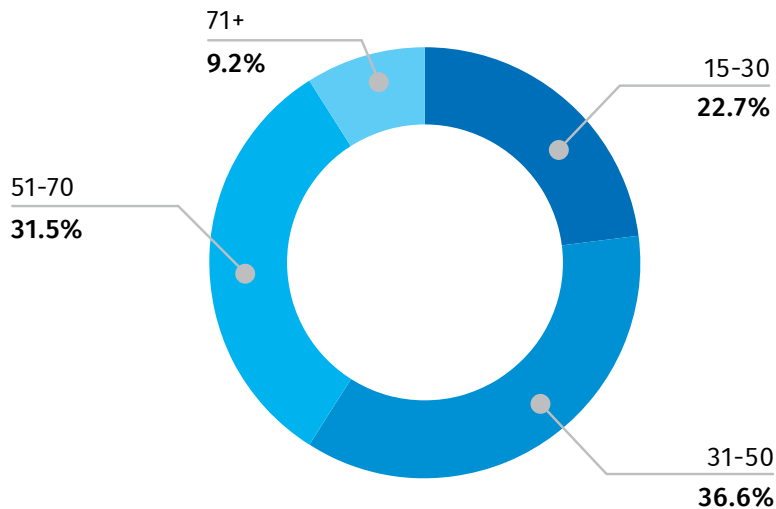
**15 წლის და უფროსი ასაკის საქართველოს რეზიდენტი ვიზიტორების მიერ საქართველოს ტერიტორიაზე განხორციელებული ვიზიტების საშუალო თვიური რაოდენობის განაწილება ვიზიტის ტიპის მიხედვით**



2023 წლის მეორე კვარტალში ვიზიტორების 36.6 პროცენტი მიეკუთვნებოდა 31-50 წლამდე ასაკობრივ კატეგორიას. ამასთან, ქალების რაოდენობა ვიზიტორების ჯამური რაოდენობის 55.4 პროცენტს შეადგენდა.

დიაგრამა №3

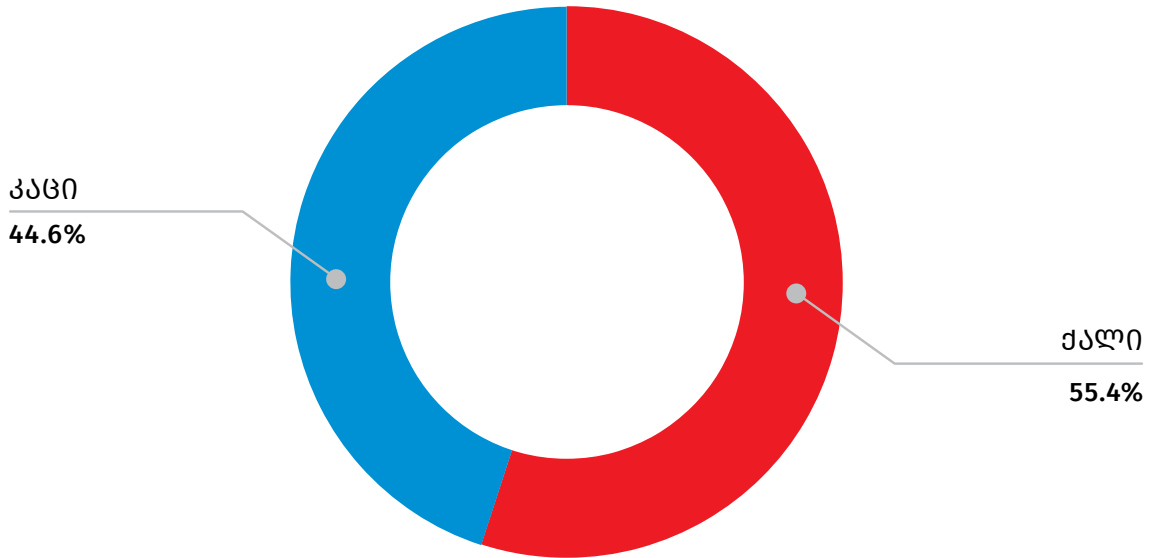
**15 წლის და უფროსი ასაკის საქართველოს რეზიდენტი ვიზიტორების საშუალო თვიური რაოდენობის განაწილება ასაკობრივი ჯგუფების მიხედვით 2023 წლის II კვარტალში**



13.09.2023

დიაგრამა №4

15 წლის და უფროსი ასაკის საქართველოს რეზიდენტი ვიზიტორების საშუალო თვიური რაოდენობის განაწილება სქესის მიხედვით 2023 წლის II კვარტალში



გამოკვლევის შედეგების მიხედვით, ვიზიტორების 35.0 პროცენტი ქ. თბილისის მაცხოვრებელია, 16.5 პროცენტი მოდის იმერეთის, რაჭა-ლეჩხუმისა და ქვემო სვანეთის რეგიონზე, 10.3 პროცენტი - ქვემო ქართლის რეგიონზე, ხოლო დანარჩენი რეგიონები სტრუქტურაში შედარებით დაბალი წილით არის წარმოდგენილი.

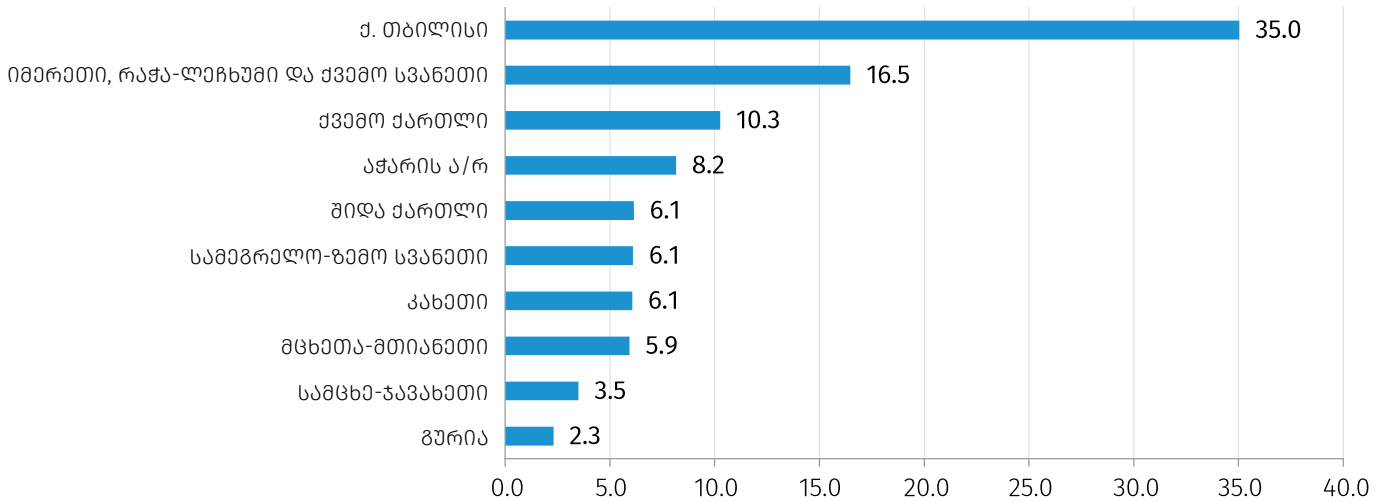
დიაგრამა №5 ასახავს 15 წლის და უფროსი ასაკის საქართველოს რეზიდენტი ვიზიტორების საშუალო თვიური რაოდენობის განაწილებას საცხოვრებელი რეგიონის მიხედვით.

## საქართველოს სტატისტიკის ეროვნული სამსახური

13.09.2023

დიაგრამა №5

**15 წლის და უფროსი ასაკის საქართველოს რეზიდენტი ვიზიტორების საშუალო თვიური რაოდენობის განაწილება საცხოვრებელი რეგიონის მიხედვით 2023 წლის II კვარტალში, %**



2023 წლის მეორე კვარტალში ვიზიტების უმრავლესობა (45.7 პროცენტი) განხორციელდა მეგობრების/ნათესავების მონახულების მიზნით.

ცხრილი №1

**15 წლის და უფროსი ასაკის საქართველოს რეზიდენტი ვიზიტორების მიერ საქართველოს ტერიტორიაზე განხორციელებული ვიზიტების საშუალო თვიური რაოდენობის განაწილება ვიზიტის მიზნის მიხედვით 2023 წლის II კვარტალში, ათასი**

ვიზიტის მიზანი	რაოდენობა	წილი, %
მეგობრების/ნათესავების მონახულება	731.5	45.7
შოპინგი	277.7	17.4
მეორე სახლის მონახულება (აგარაკი ან სხვ.)	189.7	11.9
დასვენება, გართობა, რეკრეაცია	154.3	9.6
მკურნალობა, გაჯანსაღება	125.2	7.8
პროფესიული/ეკონომიკური საქმიანობა	44.4	2.8
სხვა	77.6	4.8
<b>სულ</b>	<b>1 600.2</b>	<b>100.0</b>

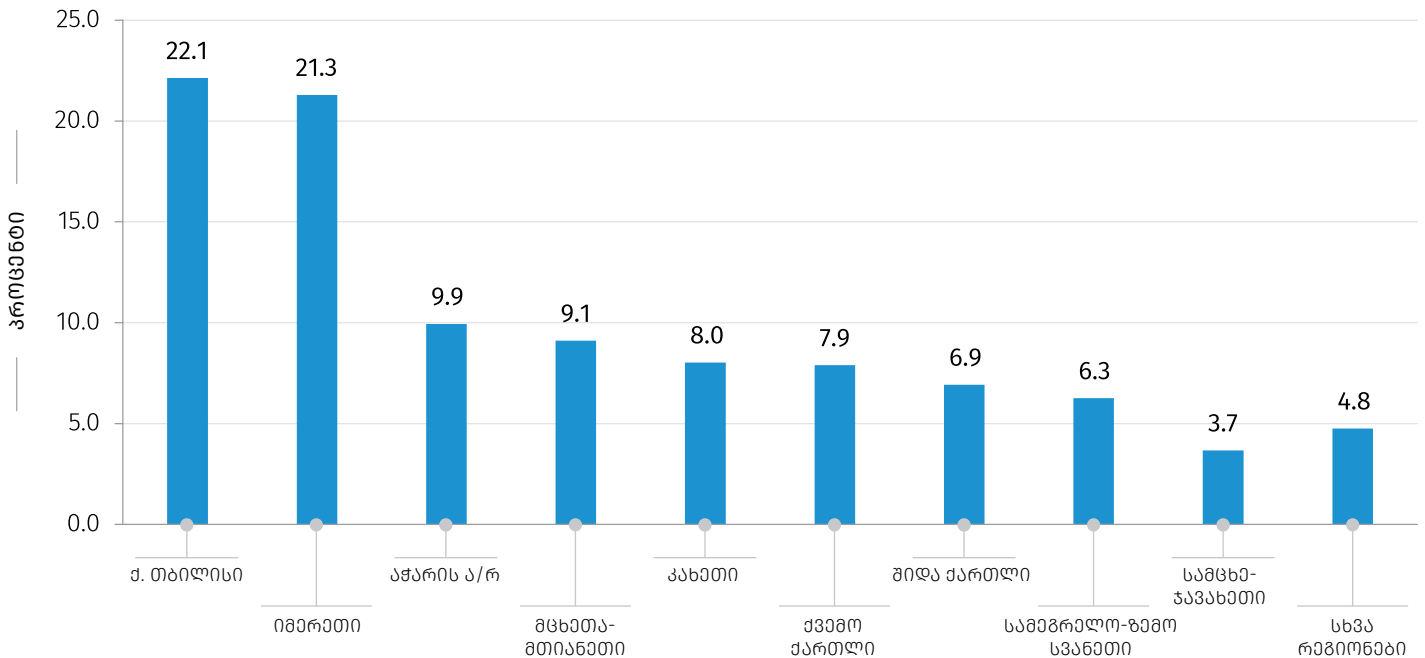
## საქართველოს სტატისტიკის ეროვნული სამსახური

13.09.2023

საანგარიშო პერიოდში ყველაზე მეტი ვიზიტი განხორციელდა ქ. თბილისში (საშუალოდ 356.0 ათასი ვიზიტი თვეში) და იმერეთის რეგიონში (საშუალოდ 342.6 ათასი ვიზიტი თვეში). დიაგრამა N6 ასახავს ვიზიტების საშუალო თვიური რაოდენობის განაწილებას მონახულებული რეგიონების მიხედვით.

დიაგრამა N6

**15 წლის და უფროსი ასაკის საქართველოს რეზიდენტი ვიზიტორების მიერ საქართველოს ტერიტორიაზე განხორციელებული ვიზიტების საშუალო თვიური რაოდენობის განაწილება მონახულებული რეგიონების მიხედვით 2023 წლის II კვარტალში**



დიაგრამა N7 ასახავს 15 წლის და უფროსი ასაკის საქართველოს რეზიდენტი ვიზიტორების მიერ განხორციელებული ვიზიტების რაოდენობის განაწილებას კმაყოფილების დონის მიხედვით.

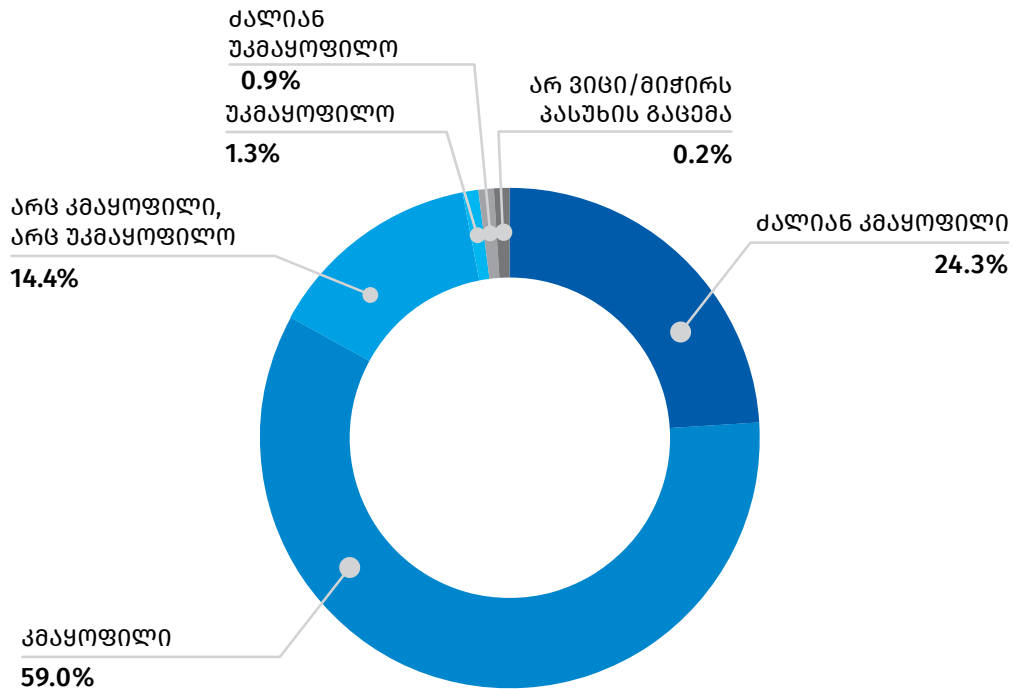


## საქართველოს სტატისტიკის ეროვნული სამსახური

13.09.2023

დიაგრამა №7

**15 წლის და უფროსი ასაკის საქართველოს რეზიდენტი ვიზიტორების მიერ საქართველოს ტერიტორიაზე განხორციელებული ვიზიტების საშუალო თვიური რაოდენობის განაწილება კმაყოფილების დონის მიხედვით 2023 წლის II კვარტალში**



2023 წლის მეორე კვარტალში განხორციელებული ვიზიტებისას განეული საშუალო თვიური ხარჯების მოცულობა განისაზღვრა 233.3 მილიონი ლარით. აღნიშნული მაჩვენებელი 11.8 პროცენტით მეტია გასული წლის ანალოგიური პერიოდის მაჩვენებელზე. ამასთან, ვიზიტზე განეული საშუალო ხარჯი შემცირდა 10.5 პროცენტით და 145.8 ლარს გაუტოლდა.

## საქართველოს სტატისტიკის ეროვნული სამსახური

13.09.2023

ცხრილი №2

15 წლის და უფროსი ასაკის საქართველოს რეზიდენტი ვიზიტორების მიერ საქართველოს ტერიტორიაზე განხორციელებული ვიზიტებისას განეული საშუალო თვიური ხარჯების განაწილება ხარჯების კატეგორიების მიხედვით 2023 წლის II კვარტალში

ხარჯის ტიპი	ხარჯი (მლნ. ლარი)	წილი, %	საშუალო ხარჯი ვიზიტზე (ლარი)
საყიდვები	81.8	35.1	51.1
საკვები და სასმელი	57.1	24.5	35.7
ტრანსპორტი	50.5	21.7	31.6
განთავსება	6.5	2.8	4.1
გასართობი, გამაჯანსაღებელი, კულტურული და სპორტული ღონისძიებები	1.2	0.5	0.7
სხვა	36.2	15.5	22.6
<b>სულ ხარჯი</b>	<b>233.3</b>	<b>100.0</b>	<b>145.8</b>

**შენიშვნა:** ცალკეულ შემთხვევებში მცირე განსხვავება საბოლოო შედეგსა და შესაკრებთა ჯამს შორის აიხსნება მონაცემთა დამრგვალებით.

### საკონტაქტო პირები:

თინათინ ქსოვრელი, ტელ: (+995 32) 236 72 10 (217), E-mail: [tksovreli@geostat.ge](mailto:tksovreli@geostat.ge)

მარიამ ყაველაშვილი, ტელ: (+995 32) 236 72 10 (020), E-mail: [mkavelashvili@geostat.ge](mailto:mkavelashvili@geostat.ge)