



საქართველოს სტატისტიკის ეროვნული სამსახური

ეკონომიკური ზრდის
წინასწარი შეფასება

2018
ნოემბერი



31.12.2018

www.geostat.ge

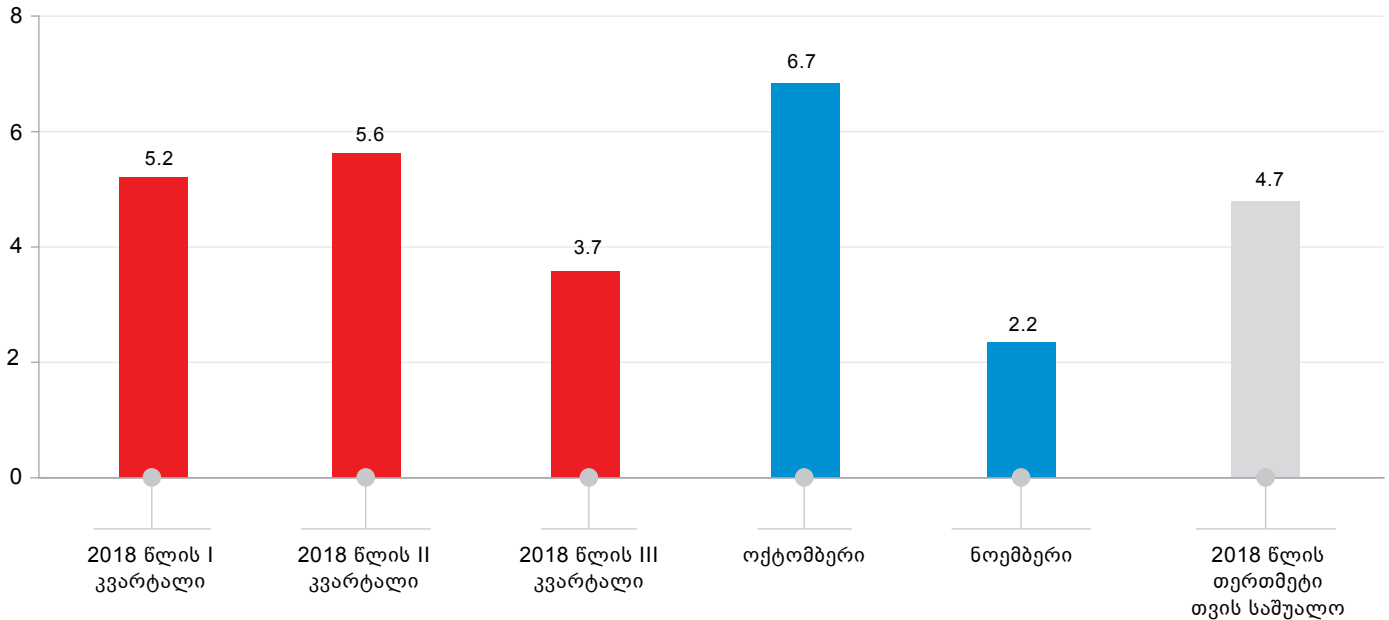
საქართველოს სტატისტიკის ეროვნული სამსახური

31.12.2018

ეკონომიკური ზრდის წინასწარი შეფასება, ნოემბერი 2018

წინასწარი შეფასებით, 2018 წლის ნოემბერში წინა წლის შესაბამის პერიოდთან შედარებით რეალური მთლიანი შიდა პროდუქტის (მშპ) ზრდამ 2,2 პროცენტი შეადგინა, ხოლო 2018 წლის პირველი თერთმეტი თვის საშუალო რეალური ზრდა 4,7 პროცენტს შეადგენს.

ეკონომიკური ზრდის წინასწარი შეფასება, 2018 წელი წინა წლის შესაბამის პერიოდთან შედარებით (%)



წინასწარი შეფასებით, 2018 წლის ნოემბერში, წინა წლის შესაბამის პერიოდთან შედარებით ზრდა შეინიშნებოდა ვაჭრობაში, საფინანსო საქმიანობაში, უძრავი ქონებით ოპერაციებსა და მომხმარებლისათვის სხვა მომსახურების განევაში, ხოლო კლება დაფიქსირდა მშენებლობაში.

საქართველოს სტატისტიკის ეროვნული სამსახური

31.12.2018

ყოველთვიური ეკონომიკური სტატისტიკა

ნოემბერი 2018

ფასების სტატისტიკის მაჩვენებლები

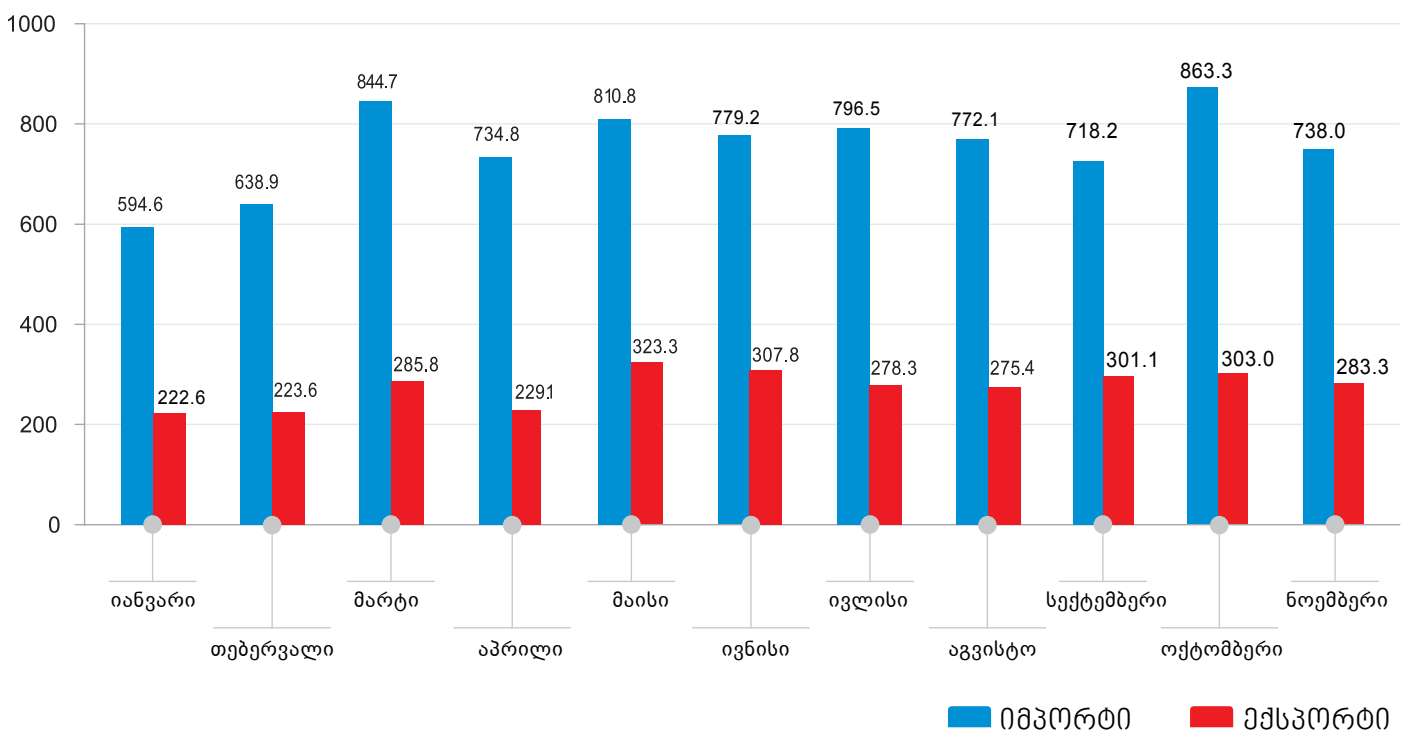
მაჩვენებელი	წინა წლის შესაბამის თვესთან	წინა თვესთან
სამომხმარებლო ფასების ინდექსი	101,9	100,7
სამრეწველო პროდუქციის მწარმოებელთა ფასების ინდექსი	102,8	101,3

საქონლით საგარეო ვაჭრობის სტატისტიკის მაჩვენებლები 2018 წ. იანვარი-ნოემბერი

მაჩვენებელი	მლნ. აშშ დოლარი	ცვლილება % (წინა წლის შესაბამის პერიოდთან)
საქონლის ექსპორტი (FOB)	3 033,5	24,0
საქონლის იმპორტი (CIF)	8 291,2	16,8
საგარეო სავაჭრო ბრუნვა	11 324,7	18,6

საქონლით საგარეო ვაჭრობა, 2018 წელი

(მლნ. აშშ დოლარი)



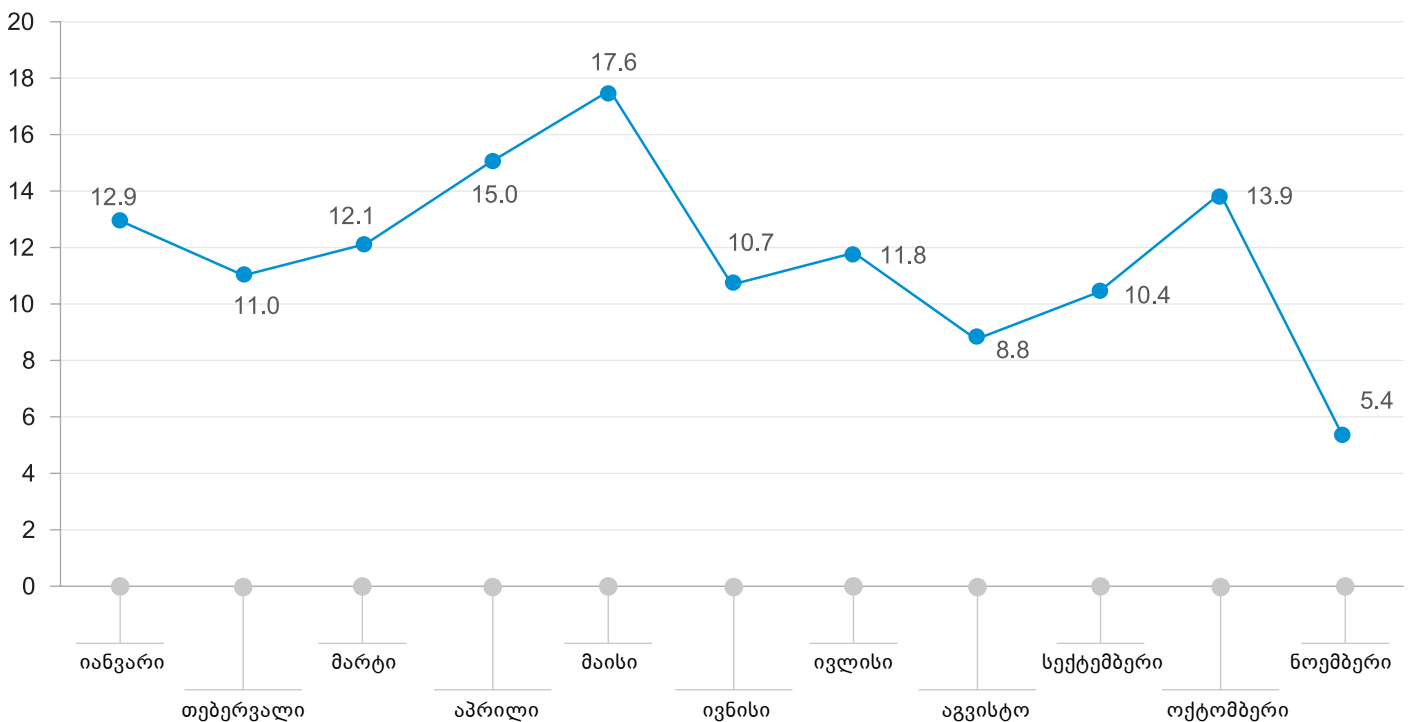
საქართველოს სტატისტიკის ეროვნული სამსახური

31.12.2018

სამეწარმეო სფეროს სტატისტიკის მაჩვენებლები

მაჩვენებელი	ნომერი
ახლადრეგისტრირებულ საწარმოთა რაოდენობა (ერთეული)	3 950
ახლადრეგისტრირებულ საწარმოთა რაოდენობის ცვლილება წინა წლის შესაბამის თვესთან შედარებით (%)	-6,6
ეკონომიკური ზრდის წინასწარი შეფასებებისას გამოყენებული დღგ-ის გადამხდელ საწარმოთა ბრუნვა (მლნ. ლარი)	6 173,3
ეკონომიკური ზრდის წინასწარი შეფასებებისას გამოყენებული დღგ-ის გადამხდელ საწარმოთა ბრუნვის ზრდა წინა წლის შესაბამის თვესთან შედარებით (%)	5,4

დღგ-ის გადამხდელ საწარმოთა ბრუნვის ზრდა წინა წლის შესაბამის თვესთან შედარებით, 2018 წელი (%)

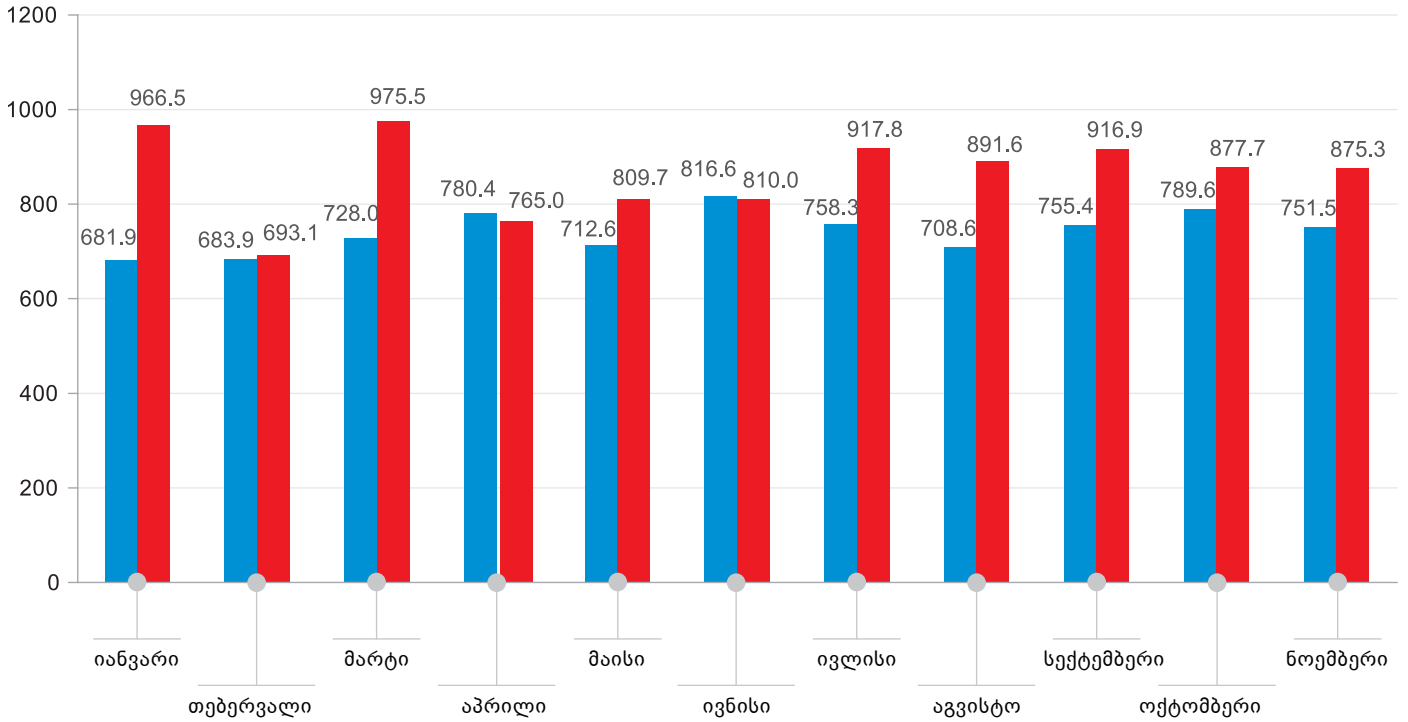


წყარო: საქართველოს ფინანსთა სამინისტრო.

საქართველოს სტატისტიკის ეროვნული სამსახური

31.12.2018

სახელმწიფო ბიუჯეტის მაჩვენებლები, 2018 წელი (მლნ. ლარი)

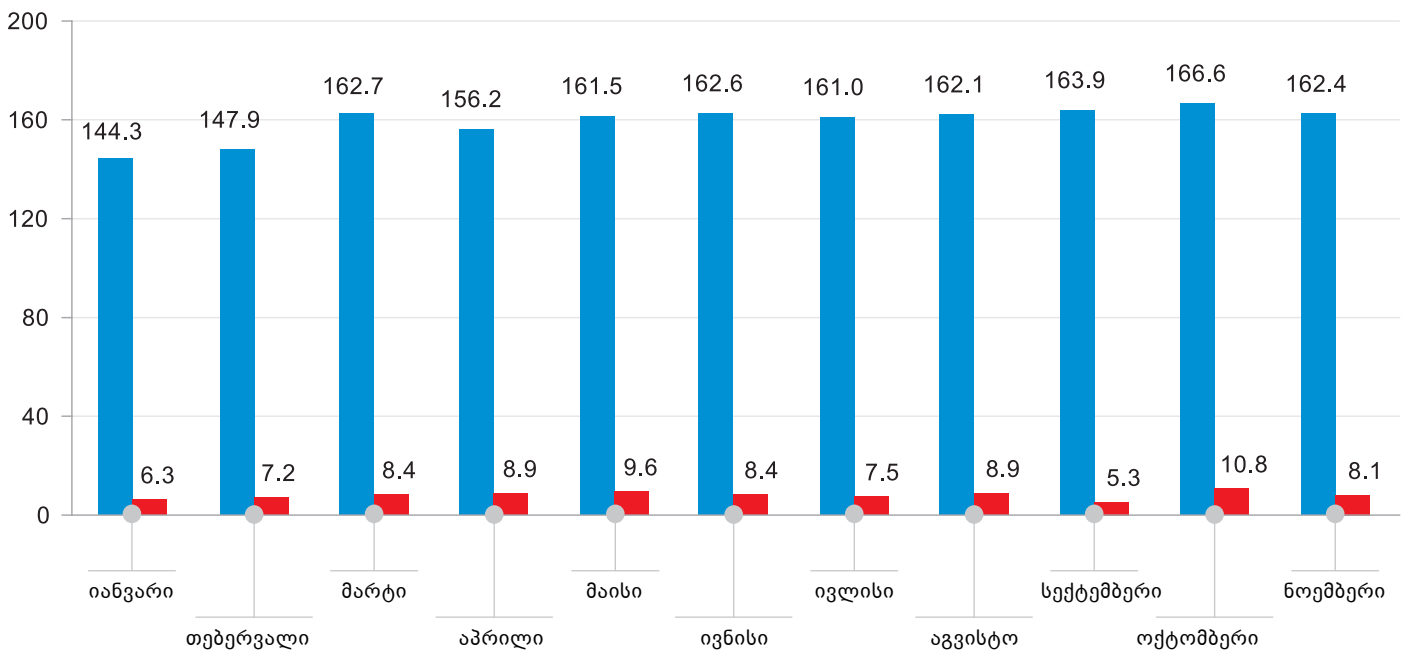


წყარო: საქართველოს ფინანსთა სამინისტრო.

■ ხარჯები

■ შემოსავლები

საბანკო სფეროს მთლიანი გამოშვება, 2018 წელი (მლნ. ლარი)



წყარო: საქართველოს ეროვნული ბანკი.

■ კომერციული ბანკები

■ ეროვნული ბანკი

31.12.2018

საინფორმაციო ფურცელი

საქსტატი ყოველთვიურად აწარმოებს ეკონომიკის ზრდის ყოველთვიურ წინასწარ შეფასებებს, რომელიც იანგარიშება უწყებრივი სტატისტიკის (დღგ-ის გადამხდელი საწარმოების ბრუნვების, ფისკალური და მონეტარული მონაცემების) საფუძველზე. აღნიშნული შეფასებები წარმოადგენს საერთაშორისოდ მიღებულ პრაქტიკას, რომელსაც იყენებენ მოკლევადიანი წინასწარი ოპერატიული მონაცემების მისაღებად. იმ სფეროებში, სადაც ყოველთვიური მონაცემები (მაგალითად, სოფლის მეურნეობა, დაუკვირვებადი ეკონომიკის მოცულობა) არ მოიპოვება, შეფასება გაკეთებულია წინა პერიოდის მონაცემებზე დაყრდნობით. გარდა ამისა, ყოველთვიურად შესაძლებელია მოხდეს წინა თვეების დღგ-ის გადამხდელი საწარმოების ბრუნვების კორექტირება, რაც, შესაბამისად, რეალური ზრდის ყოველთვიური წინასწარი შეფასების მონაცემის კორექტირებასაც იწვევს.

საკონტაქტო პირები:

ლევან ქარსაულიძე

ტელ.: (+995 32) 236 72 10 (302)

E-mail: Lkarsaulidze@geostat.ge

მარიამ ყაველაშვილი

ტელ.: (+995 32) 236 72 10 (020).

E-mail: mkavelashvili@geostat.ge; info@geostat.ge