

საქართველოს სტატისტიკის ეროვნული სამსახური

საქონლით საგარეო ვაჭრობა საქართველოში

2023 წლის იანვარი-სექტემბერი
(ექსპრეს მონაცემები)



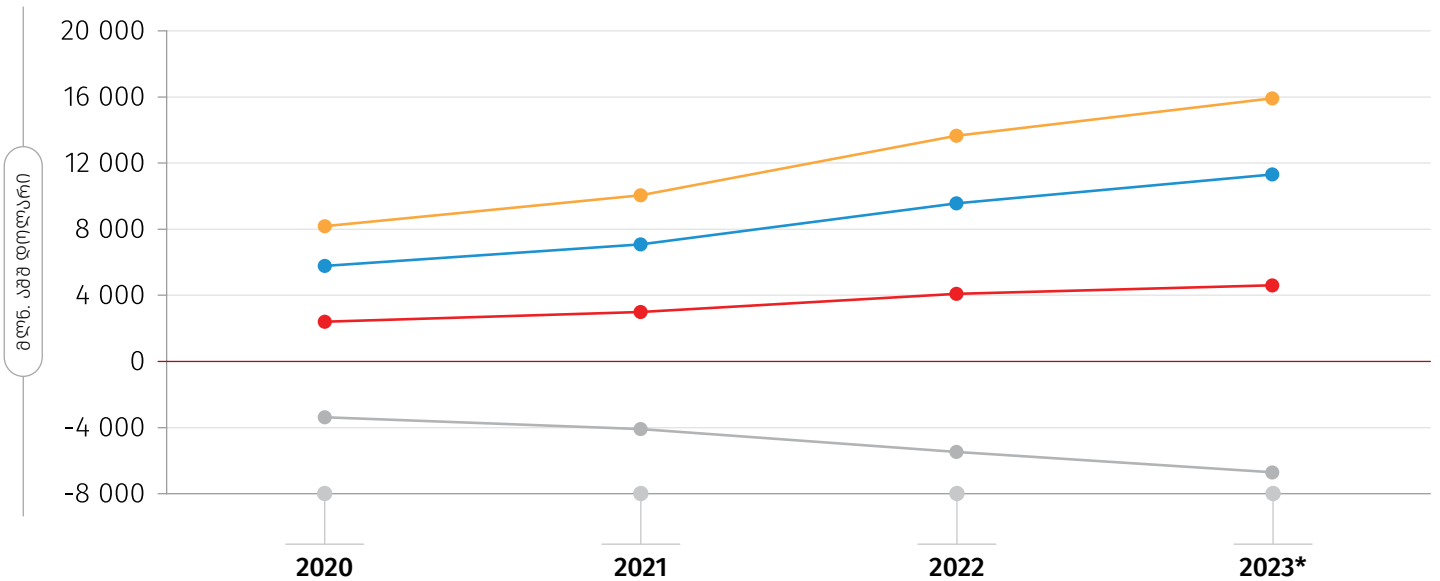
საქართველოს სტატისტიკის ეროვნული სამსახური

13.10.2023

საქართველოს საგარეო ვაჭრობა 2023 წლის იანვარი-სექტემბერი (ექსპრეს მონაცემები)

2023 წლის იანვარ-სექტემბერში საქართველოში საქონლით საგარეო სავაჭრო ბრუნვამ (არადეკლარირებული ვაჭრობის გარეშე) 15 919.5 მლნ. აშშ დოლარი შეადგინა, რაც წინა წლის შესაბამის მაჩვენებელზე 16.6 პროცენტით მეტია. აქედან, ექსპორტი 4 607.2 მლნ. აშშ დოლარი იყო (გაიზარდა 12.7 პროცენტით), ხოლო იმპორტი 11 312.3 მლნ. აშშ დოლარი (გაიზარდა 18.3 პროცენტით). უარყოფითმა სავაჭრო ბალანსმა 2023 წლის იანვარ-სექტემბერში 6 705.1 მლნ. აშშ დოლარი შეადგინა, რაც საგარეო სავაჭრო ბრუნვის 42.1 პროცენტია.

საგარეო ვაჭრობის ტენდენციები საქართველოში 2020-2023 წლების იანვარ-სექტემბერში



*წინასწარი მონაცემები.

● ბრუნვა ● იმპორტი ● ექსპორტი ● საღდო

ქვემოთ მოცემული ცხრილი აჩვენებს ექსპორტ-იმპორტის, საგარეო სავაჭრო ბრუნვისა და საღდოს მდგომარეობას 2020-2023 წლებში.

საქართველოს სტატისტიკის ეროვნული სამსახური

13.10.2023

საქართველოს საგარეო ვაჭრობა 2020-2023 წლებში (მლნ. აშშ დოლარი)

წელი	თვე	ექსპორტი	იმპორტი	ბრუნვა	სალდო
2020	წელი	3 340.7	8 049.0	11 389.7	-4 708.3
	იანვარი	267.9	645.0	912.9	-377.1
	თებერვალი	262.7	704.4	967.1	-441.8
	მარტი	249.5	670.8	920.3	-421.3
	აპრილი	222.5	478.5	700.9	-256.0
	მაისი	234.4	529.3	763.7	-294.9
	ივნისი	268.5	609.0	877.4	-340.5
	ივლისი	274.6	727.2	1 001.8	-452.7
	აგვისტო	293.2	664.9	958.1	-371.6
	სექტემბერი	330.8	750.2	1 081.1	-419.4
	ოქტომბერი	312.9	726.5	1 039.4	-413.6
	ნოემბერი	301.1	722.0	1 023.1	-420.9
	დეკემბერი	322.7	821.2	1 143.9	-498.5
2021	წელი	4 242.5	10 098.6	14 341.1	-5 856.1
	იანვარი	224.5	561.7	786.2	-337.2
	თებერვალი	267.7	648.8	916.5	-381.1
	მარტი	326.1	775.0	1 101.1	-448.9
	აპრილი	377.7	756.3	1 134.0	-378.6
	მაისი	340.0	770.2	1 110.2	-430.2
	ივნისი	350.6	863.7	1 214.3	-513.1
	ივლისი	386.3	882.2	1 268.5	-495.8
	აგვისტო	335.2	868.6	1 203.7	-533.4
	სექტემბერი	373.7	952.4	1 326.1	-578.7
	ოქტომბერი	410.9	936.2	1 347.1	-525.3
	ნოემბერი	430.4	1 033.2	1 463.6	-602.8
	დეკემბერი	419.5	1 050.3	1 469.8	-630.8
2022	წელი	5 583.4	13 547.7	19 131.1	-7 964.3
	იანვარი	331.5	774.6	1 106.1	-443.2
	თებერვალი	429.2	1 019.1	1 448.3	-589.9
	მარტი	411.6	926.8	1 338.4	-515.2
	აპრილი	415.2	986.0	1 401.2	-570.8
	მაისი	522.3	1 180.5	1 702.7	-658.2
	ივნისი	448.8	1 105.3	1 554.0	-656.5
	ივლისი	533.2	1 172.0	1 705.2	-638.9
	აგვისტო	473.1	1 262.8	1 735.9	-789.7
	სექტემბერი	523.5	1 136.5	1 660.0	-612.9
	ოქტომბერი	448.7	1 203.9	1 652.6	-755.2
	ნოემბერი	490.7	1 310.9	1 801.6	-820.2
	დეკემბერი	555.8	1 469.3	2 025.1	-913.5





საქართველოს სტატისტიკის ეროვნული სამსახური

13.10.2023

წელი	თვე	ექსპორტი	იმპორტი	ბრუნვა	სალდო
2023*	წელი	4 607.2	11 312.3	15 919.5	-6 705.1
	იანვარი	459.0	1 114.9	1 573.9	-655.9
	თებერვალი	455.8	1 067.5	1 523.3	-611.7
	მარტი	546.7	1 378.1	1 924.8	-831.4
	აპრილი	500.5	1 222.9	1 723.5	-722.4
	მაისი	541.4	1 328.2	1 869.5	-786.8
	ივნისი	550.4	1 338.5	1 888.9	-788.0
	ივლისი	529.8	1 319.7	1 849.5	-789.9
	აგვისტო	495.8	1 292.3	1 788.1	-796.5
	სექტემბერი	527.8	1 250.2	1 778.0	-722.4

*წინასწარი მონაცემები.

საქართველოს საგარეო ვაჭრობის დეტალური მონაცემები გამოქვეყნდება მიმდინარე წლის 19 ოქტომბერს.

- წყარო:**
-  სსიპ საქართველოს ფინანსთა სამინისტროს შემოსავლების სამსახური;
 -  სს „საქართველოს სახელმწიფო ელექტროსისტემა“;
 -  სს „ელექტროენერგეტიკული სისტემის კომერციული ოპერატორი“;
 -  შპს „საქართველოს გაზის ტრანსპორტირების კომპანია“.

შენიშვნა: ცალკეულ შემთხვევებში მცირე განსხვავება საბოლოო შედეგსა და შესაკრებთა ჯამს შორის აიხსნება მონაცემთა დამრგვალებით.

საკონტაქტო პირები:

ბადრი კვაჭაძე, ტელ.: (+995 32) 2 36 72 10 (300).

E-mail: bkvachadze@geostat.ge

მარიამ ყაველაშვილი, ტელ.: (+995 32) 2 36 72 10 (020).

E-mail: mkavelashvili@geostat.ge