

საქართველოს სტატისტიკის ეროვნული სამსახური

# ინფლაცია საქართველოში 2023 ოქტომბერი



# საქართველოს სტატისტიკის ეროვნული სამსახური

03.11.2023

## ინფლაცია საქართველოში

2023 წლის ოქტომბერი

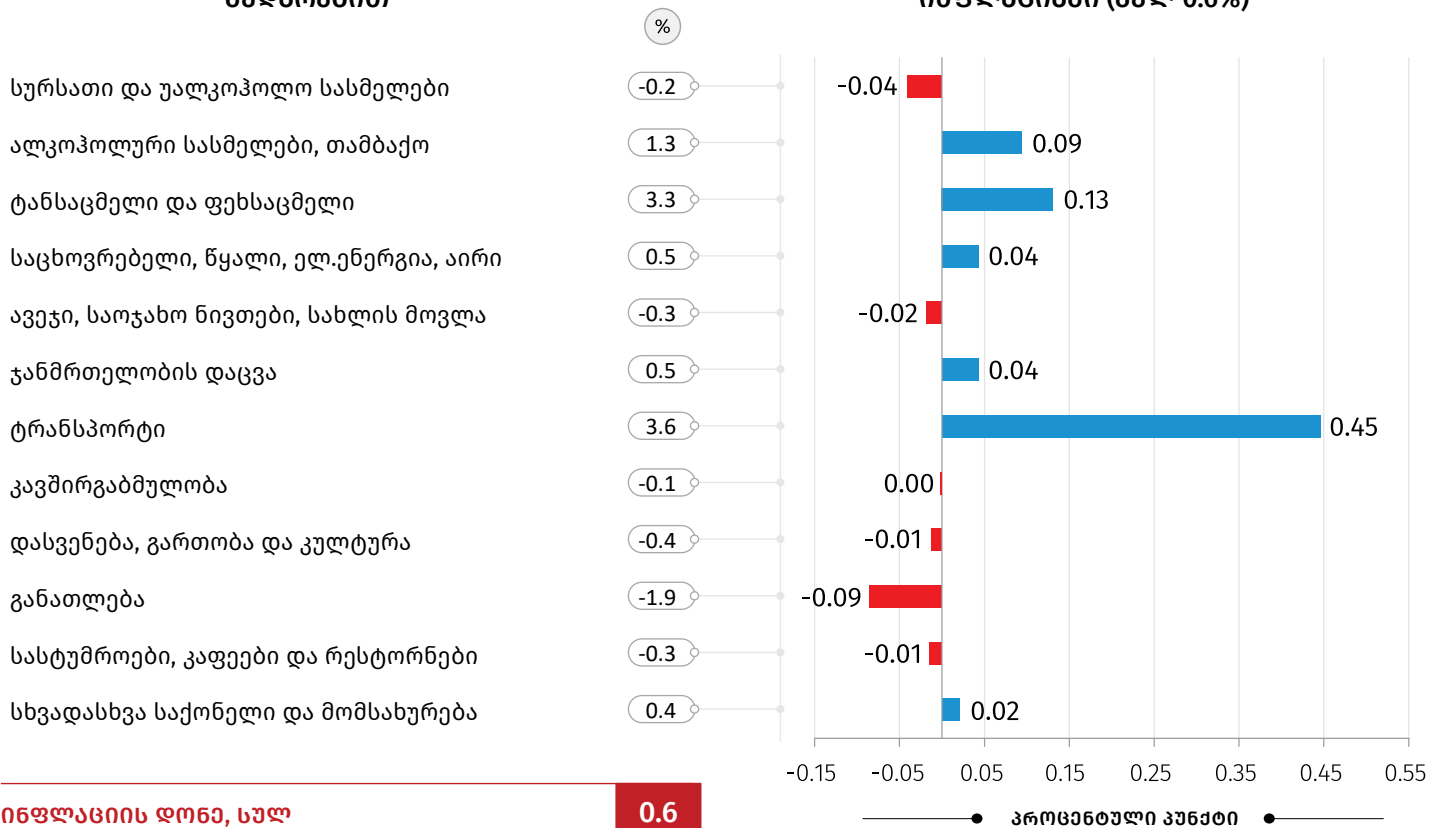
2023 წლის ოქტომბერში წინა თვესთან შედარებით ინფლაციის დონემ საქართველოში 0.6 პროცენტი, ხოლო წლიური ინფლაციის დონემ 0.8 პროცენტი შეადგინა.

რაც შეეხება საბაზო ინფლაციას<sup>1</sup>, აღნიშნულმა მაჩვენებელმა 2023 წლის ოქტომბერში, გასული წლის შესაბამის პერიოდთან შედარებით 2.4 პროცენტი შეადგინა, ხოლო თამბაქოს გარეშე წლიური საბაზო ინფლაციის<sup>2</sup> მაჩვენებელი 2.1 პროცენტით განისაზღვრა.

ქვემოთ მოცემულ ცხრილში წარმოდგენილია სამომხმარებლო კალათაში შემავალი საქონლისა და მომსახურების ჯგუფების ფასების პროცენტული ცვლილება და შესაბამისი წვლილი ინფლაციის მთლიან მაჩვენებელში წინა თვესთან შედარებით.

### პროცენტული ცვლილება წინა თვესთან შედარებით

### ჯგუფების წვლილი\* 2023 წლის ოქტომბრის ინფლაციაში (სულ 0.6%)



\* რიცხვების დამრგვალების გამო ცალკეული ჯგუფების ჯამი შესაძლოა არ უდრიდეს ინფლაციის მთლიან მაჩვენებელს.

<sup>1</sup>საბაზო ინფლაციის განგარიშება ხდება სამომხმარებლო კალათიდან შემდეგი საქონლისა და მომსახურების ჯგუფების გამორიცხვით: სურსათი და უალკოჰოლო სასმელები; ენერგომატარებლები; ადმინისტრირებადი ტარიფები; ტრანსპორტი (ცალკეული ტარიფები).

<sup>2</sup>თამბაქოს გარეშე საბაზო ინფლაციის განგარიშება ხდება სამომხმარებლო კალათიდან შემდეგი საქონლისა და მომსახურების ჯგუფების გამორიცხვით: სურსათი და უალკოჰოლო სასმელები; თამბაქო; ენერგომატარებლები; ადმინისტრირებადი ტარიფები; ტრანსპორტი (ცალკეული ტარიფები).

## საქართველოს სტატისტიკის ეროვნული სამსახური

03.11.2023

ყოველთვიური ინფლაციის მაჩვენებლის ფორმირებაზე ძირითადი გავლენა იქონია ფასების ცვლილებამ შემდეგ ჯგუფებზე:

**ტრანსპორტი:** ჯგუფში ფასები გაიზარდა 3.6 პროცენტით, რაც 0.45 პროცენტული პუნქტით აისახა მთლიან ინდექსზე. ფასები გაიზარდა პირადი სატრანსპორტო საშუალებების ექსპლუატაციაზე (5.6 პროცენტი). ამასთან, ფასები შემცირდა სატრანსპორტო მომსახურებაზე (-0.4 პროცენტი);

**ტანსაცმელი და ფეხსაცმელი:** ჯგუფში დაფიქსირდა ფასების 3.3 პროცენტიანი მატება, რაც 0.13 პროცენტული პუნქტით აისახა თვის ინფლაციაზე. ფასები მომატებულია როგორც ფეხსაცმლის (7.0 პროცენტი), ისე ტანსაცმლის (1.9 პროცენტი) ჯგუფებზე;

**ალკოჰოლური სასმელები, თამბაქო:** ჯგუფში ფასები გაზრდილია 1.3 პროცენტით, რაც 0.09 პროცენტული პუნქტით აისახა თვის ინფლაციაზე. ფასები გაიზარდა თამბაქოს ნაწარმზე (1.4 პროცენტი) და ალკოჰოლურ სასმელებზე (1.1 პროცენტი).

ქვემოთ მოცემულ ცხრილში წარმოდგენილია სამომხმარებლო კალათაში შემავალი საქონლისა და მომსახურების ჯგუფების ფასების პროცენტული ცვლილება და შესაბამისი წვლილი 2023 წლის ოქტომბრის წლიური ინფლაციის მთლიან მაჩვენებელში.

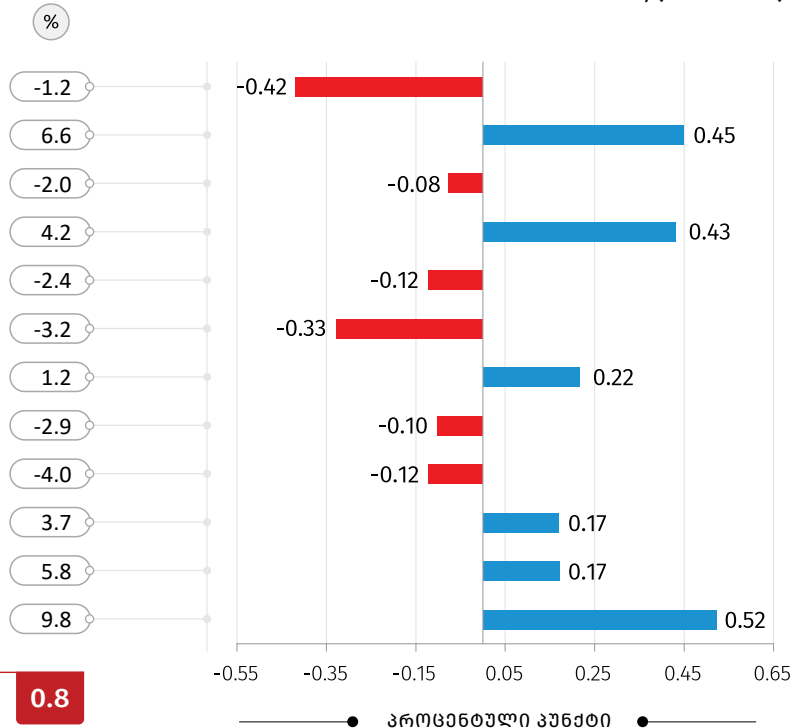
## საქართველოს სტატისტიკის ეროვნული სამსახური

03.11.2023

პროცენტული ცვლილება წინა წლის შესაბამის თვისთან შედარებით

ჯგუფების წვლილი\* 2023 წლის ოქტომბრის ინფლაციაში წინა წლის შესაბამის თვისთან შედარებით, (სულ 0.8%)

სურსათი და უალკოჰოლო სასმელები  
 ალკოჰოლური სასმელები, თამბაქო  
 ტანსაცმელი და ფეხსაცმელი  
 საცხოვრებელი, წყალი, ელ.ენერჯია, აირი  
 ავეჯი, საოჯახო ნივთები, სახლის მოვლა  
 ჯანმრთელობის დაცვა  
 ტრანსპორტი  
 კავშირგაბმულობა  
 დასვენება, გართობა და კულტურა  
 განათლება  
 სასტუმროები, კაფეები და რესტორნები  
 სხვადასხვა საქონელი და მომსახურება



ინფლაციის დონე, სულ

0.8

● პროცენტული პუნქტი ●

\* რიცხვების დამრგვალების გამო ცალკეული ჯგუფების ჯამი შესაძლოა არ უდრიდეს ინფლაციის მთლიან მაჩვენებელს.

წლიური ინფლაციის ფორმირებაზე ძირითადი გავლენა იქონია ფასების ცვლილებამ შემდეგ ჯგუფებზე:

**სხვადასხვა საქონელი და მომსახურება:** ჯგუფში ფასები გაიზარდა 9.8 პროცენტით, რაც 0.52 პროცენტული პუნქტით აისახა წლიურ ინდექსზე. ფასები, უმეტესწილად, მომატებულია ქვეჯგუფებზე: საფინანსო მომსახურება (26.3 პროცენტი), პირადი ჰიგიენა (5.7 პროცენტი), პირადი ნივთები, სხვა კატეგორიებში ჩაურთველი (3.4 პროცენტი);

**ალკოჰოლური სასმელები, თამბაქოს** ჯგუფში ფასები გაიზარდა 6.6 პროცენტით, რაც 0.45 პროცენტული პუნქტით აისახა მთლიან ინდექსზე. ფასები მომატებულია როგორც თამბაქოს ნაწარმის (6.8 პროცენტი), ისე ალკოჰოლური სასმელების (6.4 პროცენტი) ქვეჯგუფებზე;

**საცხოვრებელი, წყალი, ელ.ენერჯია, აირი:** ჯგუფში ფასები მომატებულია 4.2 პროცენტით. შესაბამისად, ჯგუფის წვლილმა წლიურ ინფლაციაში 0.43 პროცენტული პუნქტი შეადგინა. ფასები გაიზარდა ქვეჯგუფებზე: საცხოვრებლის მიმდინარე მოვლა და შეკეთება (11.2 პროცენტი) და ფაქტიური გადასახადი საცხოვრებელზე (9.9 პროცენტი);

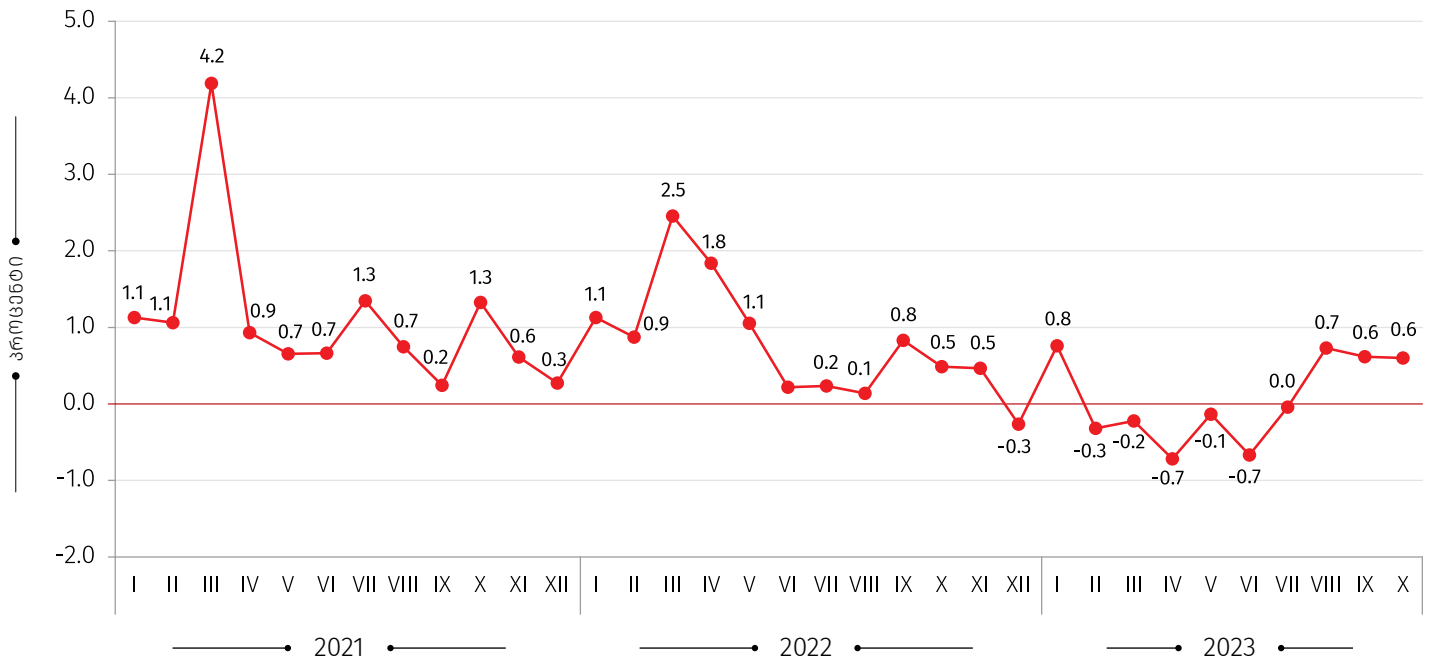
## საქართველოს სტატისტიკის ეროვნული სამსახური

03.11.2023

**ტრანსპორტი:** ჯგუფში ფასები გაიზარდა 1.2 პროცენტით, რაც 0.22 პროცენტული პუნქტით აისახა მთლიან ინდექსზე. ფასები გაიზარდა სატრანსპორტო მომსახურებაზე (4.8 პროცენტი) და სატრანსპორტო საშუალებების შეძენაზე (3.2 პროცენტი);

**სურსათი და უალკოჰოლო სასმელები:** ჯგუფში დაფიქსირდა ფასების 1.2 პროცენტით კლება, რაც -0.42 პროცენტული პუნქტით აისახა წლიურ ინდექსზე. ფასები შემცირდა ქვეჯგუფებზე: ზეთი და ცხიმი (-24.4 პროცენტი), პური და პურპროდუქტები (-8.8 პროცენტი), რძე, ყველი და კვერცხი (-2.9 პროცენტი), შაქარი, ჯემი და სხვა ტკბილეული (-1.2 პროცენტი). ამასთან, ფასები გაიზარდა ხილსა და ყურძენზე (15.3 პროცენტი), თევზებზე (6.9 პროცენტი), ბოსტნეულსა და ბალჩეულზე (6.0 პროცენტი), ხორცსა და ხორცის პროდუქტებზე (5.9 პროცენტი).

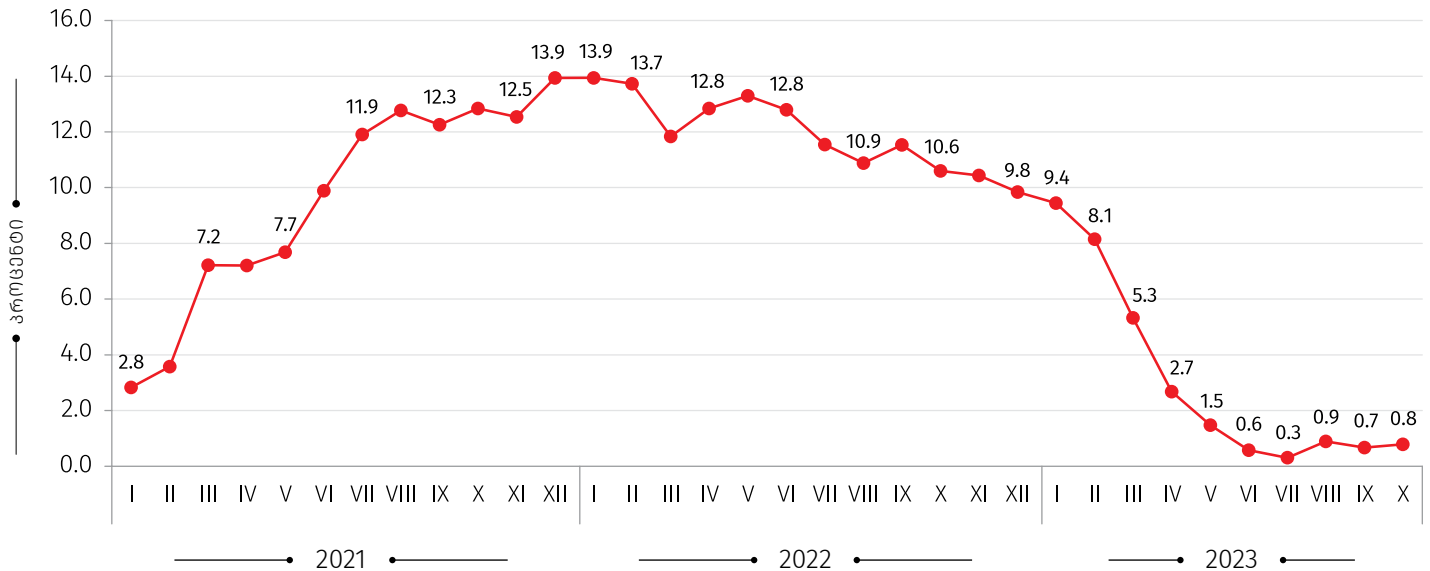
### ყოველთვიური ინფლაცია



## საქართველოს სტატისტიკის ეროვნული სამსახური

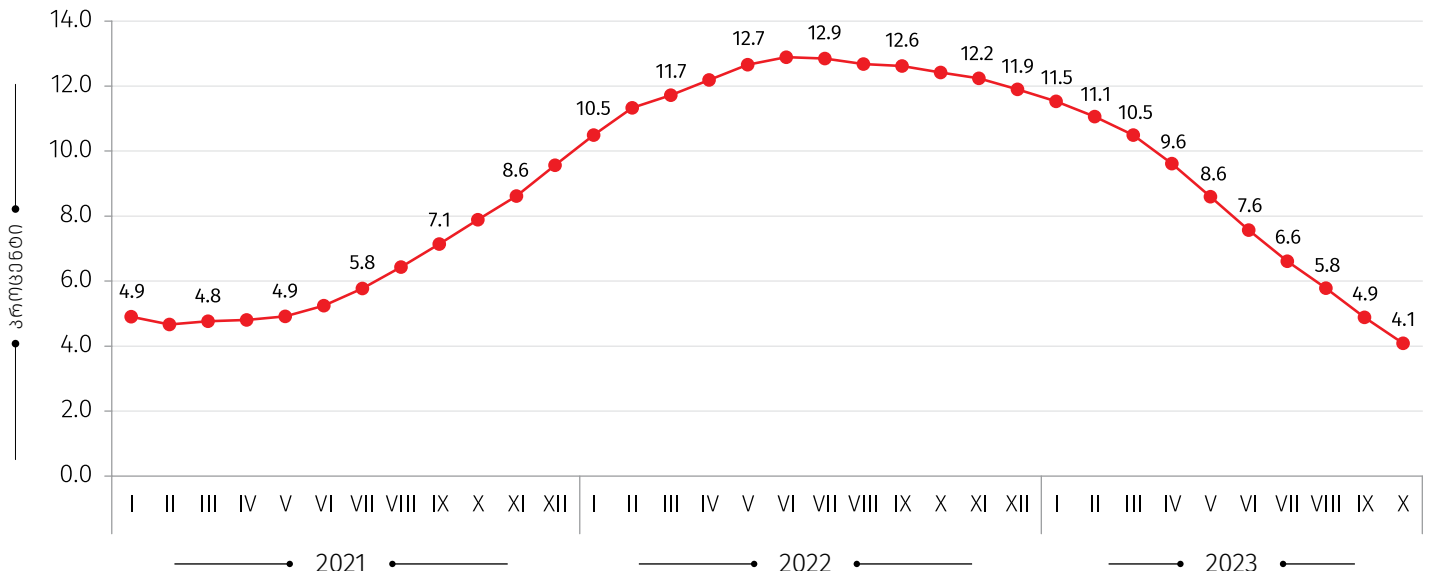
03.11.2023

### წლიური ინფლაციის დონე საქართველოში (წინა წლის შესაბამის თვესთან, პროცენტული ცვლილება)



### საშუალო ინფლაციის დონე საქართველოში

(12 თვის საშუალო წინა 12 თვის საშუალოსთან, პროცენტული ცვლილება)



#### საკონტაქტო პირები:

გიორგი თეთრაული  
ტელ.: (+995 32) 236 72 10 (400)  
E-mail: [gtetrauli@geostat.ge](mailto:gtetrauli@geostat.ge)

მარიამ ყაველაშვილი  
ტელ.: (+995 32) 236 72 10 (020).  
E-mail: [mkavelashvili@geostat.ge](mailto:mkavelashvili@geostat.ge)