



საქართველოს სტატისტიკის ეროვნული სამსახური

უცხოელ ვიზიტორთა სტატისტიკა საქართველოში

III კვარტალი 2023 წელი



14.11.2023
www.geostat.ge

14.11.2023

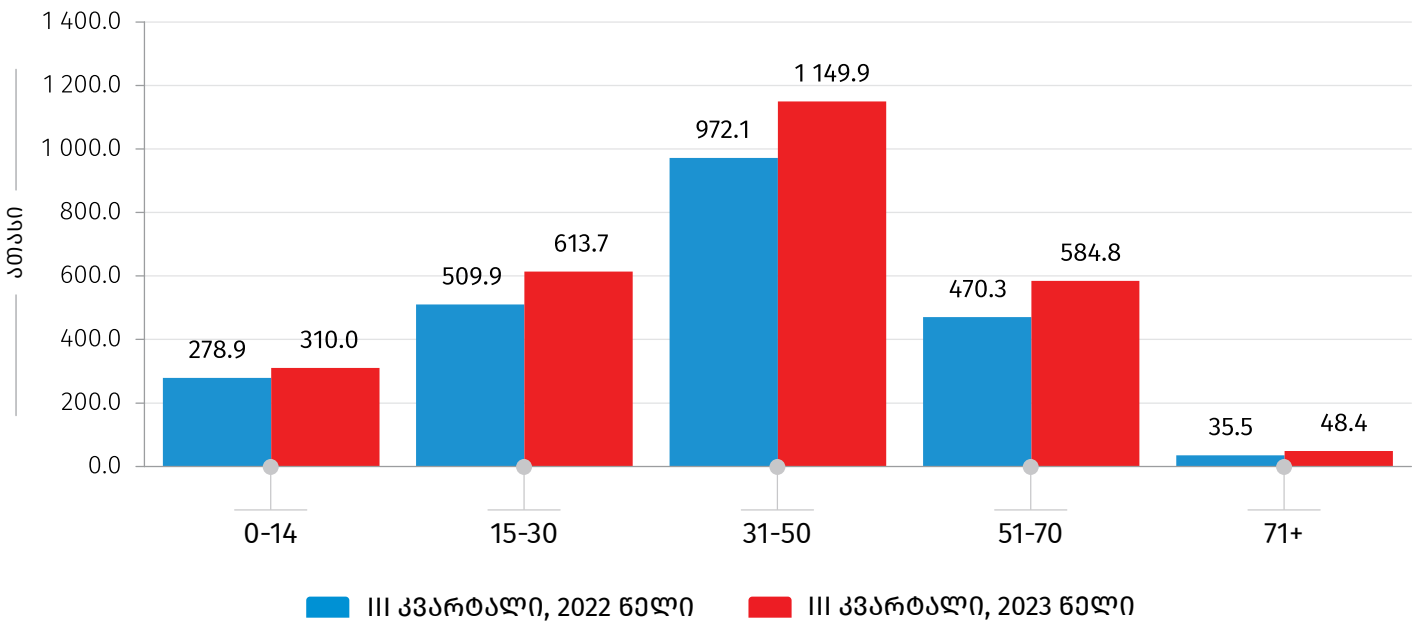
უცხოელ ვიზიტორთა სტატისტიკა

(III კვარტალი, 2023 წელი)

2023 წლის III კვარტალში საქართველოს ტერიტორიაზე დაფიქსირდა საერთაშორისო არარეზიდენტი მოგზაურების¹ 2.7 მილიონი შემოსვლა, რაც 19.4 პროცენტით მეტია წინა წლის ანალოგიური პერიოდის მაჩვენებელზე. შემოსვლების უდიდესი ნაწილი, 42.5 პროცენტი, განხორციელდა 31-50 წლის მოგზაურების მიერ.

დიაგრამა №1

2022-2023 წლების III კვარტალებში საერთაშორისო არარეზიდენტი მოგზაურების შემოსვლების განაწილება ასაკობრივი ჯგუფების მიხედვით



აღნიშნული რაოდენობიდან საერთაშორისო ვიზიტორების² მიერ განხორციელებული ვიზიტების³ რაოდენობამ 2.3 მილიონი შეადგინა, რაც 21.0 პროცენტით მეტია 2022 წლის ანალოგიური პერიოდის მაჩვენებელზე.

¹ტურიზმის მსოფლიო ორგანიზაციის მეთოდოლოგიის თანახმად, **მოგზაური** არის ნებისმიერი ასაკის პირი, რომელიც გადაადგილდება სხვადასხვა გეოგრაფიულ არეალს შორის ნებისმიერი ხანგრძლივობითა და მიზნით.

²**ვიზიტორი** არის 15 წლის ან უფროსი ასაკის საქართველოს არარეზიდენტი მოგზაური, რომელმაც განახორციელა ვიზიტი საკუთარი ჩვეული გარემოდან საქართველოს ტერიტორიაზე ერთ წელზე ნაკლები დროით (გარდა შემდეგი კატეგორიებისა: დასაქმების მიზნით ჩამოსულები, საქართველოში აკრედიტებული დიპლომატიური ან საკონსულო ოფიცრები, შეიარაღებული ძალების წევრები ან მათ კმაყოფაზე მყოფი პირები, აგრეთვე პირები, რომლებიც ხშირად კვეთენ საზღვარს).

³**ვიზიტი** არის ვიზიტორების გადაადგილება.

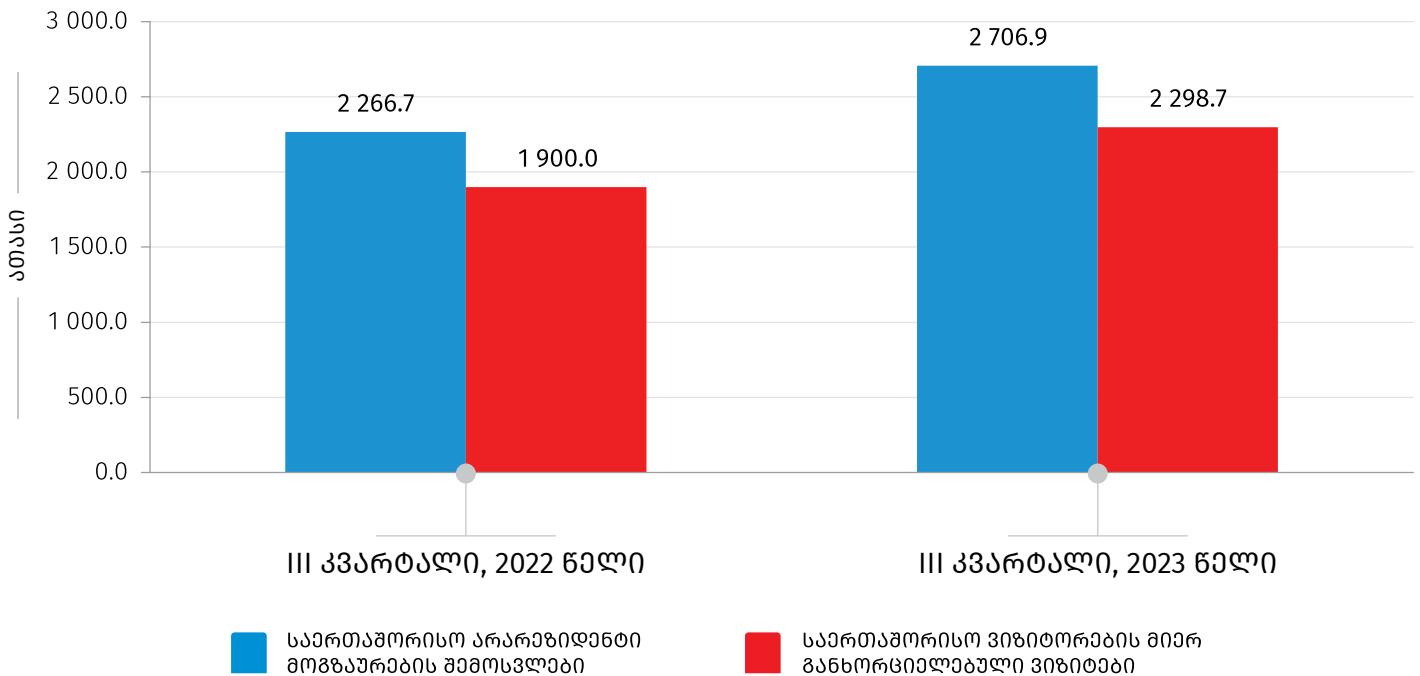
საქართველოს სტატისტიკის ეროვნული სამსახური

14.11.2023

ქვემოთ მოცემული დიაგრამა ასახავს 2022-2023 წლების III კვარტალებში საერთაშორისო არარეზიდენტი მოგზაურების შემოსვლებისა და საერთაშორისო ვიზიტორების მიერ განხორციელებული ვიზიტების რაოდენობას.

დიაგრამა №2

2022-2023 წლების III კვარტალებში საერთაშორისო არარეზიდენტი მოგზაურების შემოსვლებისა და საერთაშორისო ვიზიტორების მიერ განხორციელებული ვიზიტების რაოდენობა



2023 წლის III კვარტალში საერთაშორისო ვიზიტორების რაოდენობამ 2.0 მილიონს მიაღწია, რაც 22.5 პროცენტით აღემატება წინა წლის ანალოგიური პერიოდის მაჩვენებელს.

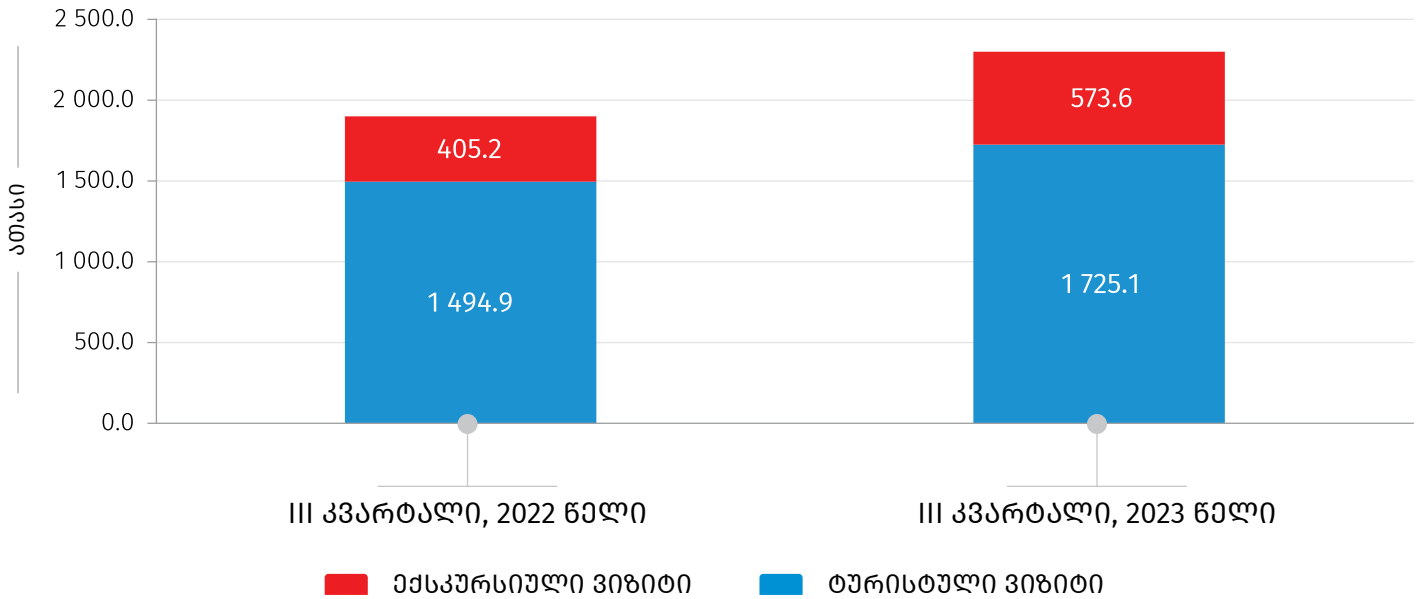
საანგარიშო პერიოდში, საერთაშორისო ვიზიტორების მიერ განხორციელდა 1.7 მილიონი ტურისტული ტიპის ვიზიტი, რაც 15.4 პროცენტით მეტია წინა წლის ანალოგიური პერიოდის მაჩვენებელზე. ქვემოთ მოცემული დიაგრამა ასახავს საერთაშორისო ვიზიტორების მიერ განხორციელებული ვიზიტების რაოდენობის განაწილებას ვიზიტის ტიპის მიხედვით.

საქართველოს სტატისტიკის ეროვნული სამსახური

14.11.2023

დიაგრამა №3

2022-2023 წლების III კვარტალებში საქართველოს არარეზიდენტი ვიზიტორების მიერ განხორციელებული ვიზიტების რაოდენობის განაწილება ვიზიტის ტიპის მიხედვით



საერთაშორისო ვიზიტორების 74.5 პროცენტი მხოლოდ ტურისტები⁴ იყვნენ. მხოლოდ ექსკურსანტების⁵ წილმა 21.8 პროცენტი შეადგინა, ხოლო ვიზიტორების 3.7 პროცენტი იყო როგორც ტურისტი, ასევე ექსკურსანტი.

ცხრილი №1

2022-2023 წლების III კვარტალებში საქართველოს არარეზიდენტი ვიზიტორების რაოდენობის განაწილება ვიზიტორის ტიპის მიხედვით, ათასი

	III კვარტალი, 2022 წელი	III კვარტალი, 2023 წელი
მხოლოდ ტურისტი	1 257.9	1 458.0
მხოლოდ ექსკურსანტი	277.4	427.6
როგორც ტურისტი, ასევე ექსკურსანტი	63.5	72.2
სულ	1 598.8	1 957.8

⁴ტურისტი არის ვიზიტორი, რომელმაც ღამე გაათენა საქართველოს ტერიტორიაზე.

⁵ექსკურსანტი არის ვიზიტორი, რომელიც ღამეს არ ათენებს საქართველოს ტერიტორიაზე.

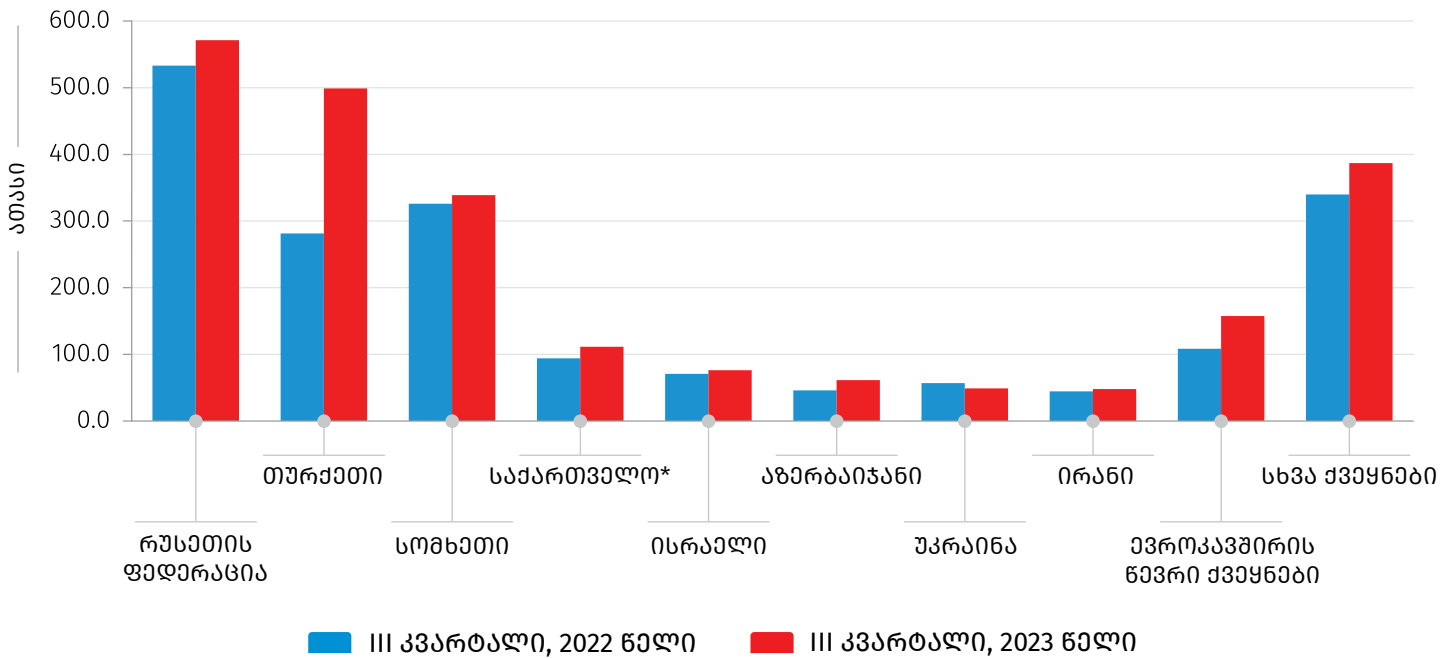
საქართველოს სტატისტიკის ეროვნული სამსახური

14.11.2023

2023 წლის III კვარტალში ვიზიტორების ყველაზე დიდი რაოდენობა, 478.4 ათასი, დაფიქსირდა რუსეთის ფედერაციიდან, რაც ვიზიტორების ჯამური რაოდენობის 24.4 პროცენტს შეადგენს. მეორე ადგილზეა თურქეთი 21.3%-იანი წილით, ხოლო მესამეზე - სომხეთი 12.9%-იანი წილით. შესაბამისად, ვიზიტების ყველაზე დიდი რაოდენობა განხორციელდა რუსეთის ფედერაციის (571.4 ათასი), თურქეთის (498.9 ათასი) და სომხეთის (339.0 ათასი) მოქალაქეების მიერ.

დიაგრამა №4

2022-2023 წლების III კვარტალებში საქართველოს არარეზიდენტი ვიზიტორების მიერ განხორციელებული ვიზიტების რაოდენობის განაწილება ვიზიტორების მოქალაქეობის ქვეყნის მიხედვით



*იგულისხმება საქართველოს მოქალაქეები, რომლებიც სხვა ქვეყნის რეზიდენტები არიან.

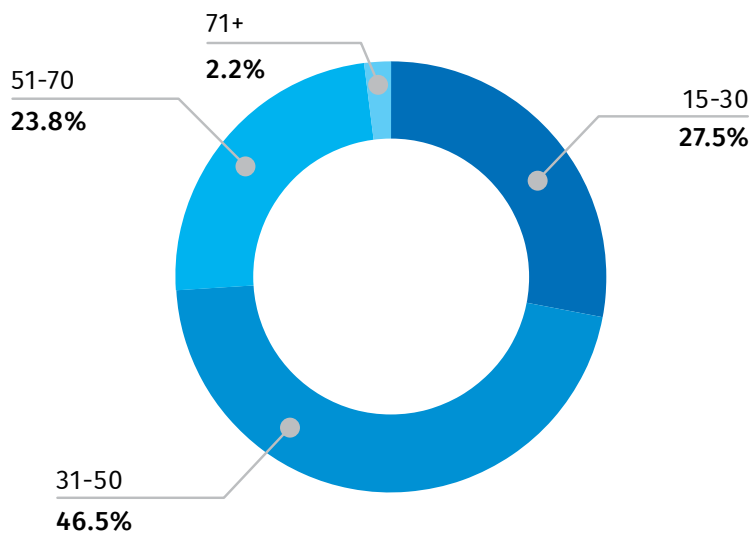
საქართველოს სტატისტიკის ეროვნული სამსახური

14.11.2023

ვიზიტორების უმრავლესობა, 46.5 პროცენტი, მიეკუთვნებოდა 31-50 წლამდე ასაკობრივ კატეგორიას. ქალების რაოდენობა მთლიანი ვიზიტორების 46.0 პროცენტს შეადგენდა.

დიაგრამა №5

2023 წლის III კვარტალში საქართველოს არარეზიდენტი ვიზიტორების რაოდენობის განაწილება ასაკობრივი ჯგუფების მიხედვით



ცხრილი №2

2023 წლის III კვარტალში საქართველოს არარეზიდენტი ვიზიტორების რაოდენობის განაწილება სქესის მიხედვით, ათასი

	რაოდენობა	%
კაცი	1 057.3	54.0
ქალი	900.4	46.0
სულ	1 957.8	100.0

საქართველოს სტატისტიკის ეროვნული სამსახური

14.11.2023

2023 წლის III კვარტალში ყველაზე მეტი ვიზიტი (58.9 პროცენტი) განხორციელდა დასვენების, გართობისა და რეკრეაციის მიზნით.

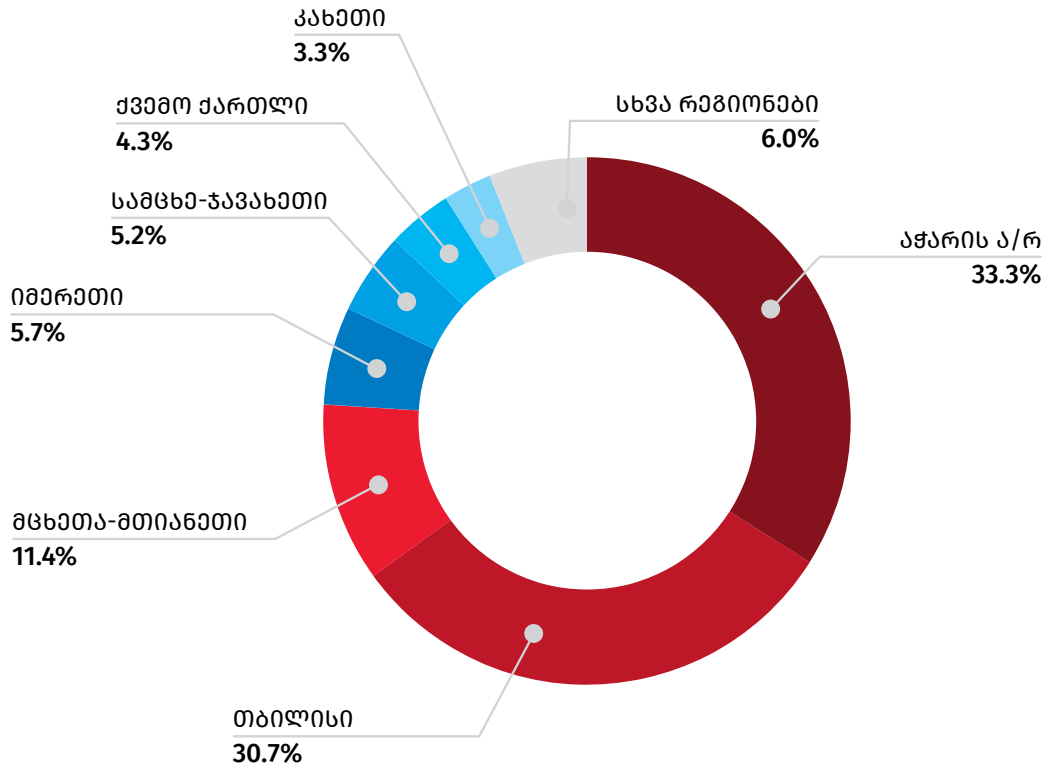
ცხრილი N23

2023 წლის III კვარტალში საქართველოს არარეზიდენტი ვიზიტორების მიერ განხორციელებული ვიზიტების რაოდენობის განაწილება ვიზიტის მიზნის მიხედვით, ათასი

	რაოდენობა	%
დასვენება, გართობა, რეკრეაცია	1 354.1	58.9
მეგობრების/ნათესავების მონახულება	397.8	17.3
ტრანზიტი სხვა ქვეყანაში გადასასვლელად	305.3	13.3
პროფესიული/ეკონომიკური საქმიანობა	124.1	5.4
შოპინგი	86.8	3.8
მკურნალობა, გაჯანსაღება	6.7	0.3
სხვა	24.0	1.0
სულ	2 298.7	100.0

ვიზიტების უმრავლესობა განხორციელდა აჭარის ა/რ-ში და თბილისში, შესაბამისად, 1 174.7 ათასი და 1 081.9 ათასი ვიზიტი. ქვემოთ მოცემული დიაგრამა ასახავს ვიზიტების რაოდენობის პროცენტულ განაწილებას მონახულებული რეგიონების მიხედვით.

2023 წლის III კვარტალში საქართველოს არარეზიდენტი ვიზიტორების მიერ განხორციელებული ვიზიტების რაოდენობის განაწილება მონახულებული რეგიონების მიხედვით



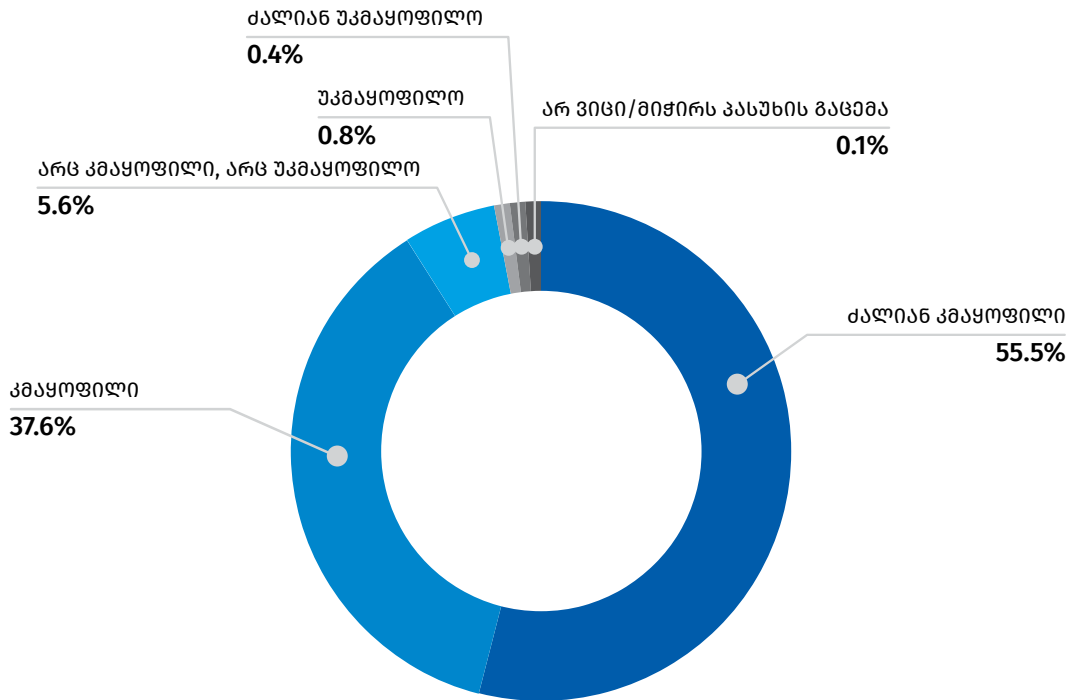
2023 წლის III კვარტალში განხორციელებული ვიზიტებისას გათეული ღამეების საშუალო რაოდენობამ 5.8 ღამე შეადგინა, რაც 2022 წლის III კვარტალში დაფიქსირებულ მაჩვენებელზე (6.8 ღამე) 14.7 პროცენტით ნაკლებია.

განხორციელებული ვიზიტების 67.5 პროცენტი წარმოადგენდა განმეორებითი ხასიათის ვიზიტს. ქვემოთ მოცემული დიაგრამა ასახავს 2023 წლის III კვარტალში საქართველოში განხორციელებული ვიზიტების რაოდენობის პროცენტულ განაწილებას კმაყოფილების დონის მიხედვით.

14.11.2023

დიაგრამა №7

2023 წლის III კვარტალში საქართველოს არარეზიდენტი ვიზიტორების მიერ განხორციელებული ვიზიტების რაოდენობის განაწილება კმაყოფილების დონის მიხედვით



2023 წლის III კვარტალში განხორციელებული ვიზიტებისას განეული ხარჯები 4.8 მილიარდ ლარს გაუტოლდა, რაც 7.3 პროცენტით მეტია წინა წლის ანალოგიური პერიოდის მაჩვენებელზე. ვიზიტზე საშუალო ხარჯი 2022 წლის III კვარტალთან შედარებით 11.3 პროცენტით შემცირდა და 2 105.8 ლარი შეადგინა.

საქართველოს სტატისტიკის ეროვნული სამსახური

14.11.2023

ცხრილი №4

2023 წლის III კვარტალში საქართველოს არარეზიდენტი ვიზიტორების მიერ გაწეული ხარჯების განაწილება ხარჯების კატეგორიების მიხედვით

	ხარჯი (მლნ. ლარი)	%	საშუალო ხარჯი ვიზიტზე (ლარი)
განთავსება	2 045.3	42.3	889.8
საყიდვები	1 071.4	22.1	466.1
საკვები და სასმელი	921.3	19.0	400.8
გასართობი, გამაჯანსაღებელი, კულტურული და სპორტული ღონისძიებები	420.7	8.7	183.0
ადგილობრივი ტრანსპორტი	328.8	6.8	143.0
სხვა	53.1	1.1	23.1
სულ ხარჯი	4 840.7	100.0	2 105.8

შენიშვნა: ცალკეულ შემთხვევებში მცირე განსხვავება საბოლოო შედეგსა და შესაკრებთა ჯამს შორის აიხსნება მონაცემთა დამრგვალებით.

საქართველოს სტატისტიკის ეროვნული სამსახური

საკონტაქტო პირები:

თინათინ ქსოვრელი, ტელ: 2 36 72 10 (217), E-mail: tksovreli@geostat.ge

მარიამ ყაველაშვილი, ტელ: 2 36 72 10 (020), E-mail: mkavelashvili@geostat.ge