

## საქართველოს სტატისტიკის ეროვნული სამსახური

20.11.2023

დანართი №1

საქართველოს საგარეო ვაჭრობა ქვეყნების მიხედვით 2023\* წლის იანვარ-ოქტომბერში  
(ათასი აშშ დოლარი)

	ექსპორტი (FOB)	იმპორტი (CIF)	სალდო
<b>საგარეო ვაჭრობა – სულ</b>	<b>5 102 296.8</b>	<b>12 683 147.9</b>	<b>-7 580 851.1</b>
მათ შორის:			
<b>ევროკავშირის ქვეყნები</b>	<b>612 039.7</b>	<b>3 059 800.7</b>	<b>-2 447 761.0</b>
ავსტრია	1 918.5	97 022.4	-95 103.9
ბელგია	23 962.0	112 042.6	-88 080.7
ბულგარეთი	226 573.1	143 071.9	83 501.3
გერმანია	44 325.3	766 672.9	-722 347.6
დანია	1 422.3	33 813.9	-32 391.6
ესპანეთი	74 511.1	168 381.2	-93 870.1
ესტონეთი	6 189.5	8 802.5	-2 613.0
ირლანდია	980.6	14 531.7	-13 551.1
იტალია	29 151.6	305 984.3	-276 832.7
კვიპროსი	646.3	5 682.5	-5 036.2
ლატვია	8 749.2	34 221.5	-25 472.2
ლიეტუვა (ლიტვა)	34 459.3	58 383.6	-23 924.3
ლუქსემბურგი	65.1	3 309.7	-3 244.6
მალტა	21.5	17 163.9	-17 142.4
ნიდერლანდები	17 402.8	236 292.1	-218 889.3
პოლონეთი	39 781.5	217 384.6	-177 603.1
პორტუგალია	3 489.8	17 392.3	-13 902.5
რუმინეთი	22 213.8	178 421.9	-156 208.1
საბერძნეთი	11 241.5	49 458.5	-38 217.0
საფრანგეთი	38 685.8	224 486.3	-185 800.5
სლოვაკეთი	1 979.0	20 227.2	-18 248.2
სლოვენია	621.6	24 454.3	-23 832.7
უნგრეთი	1 132.7	59 993.8	-58 861.1
ფინეთი	530.7	27 311.6	-26 780.9
შვედეთი	1 334.8	43 630.7	-42 295.9
ჩეხეთი	20 082.7	178 847.3	-158 764.6
ხორვატია	567.6	12 815.6	-12 248.0
<b>დსთ-ის ქვეყნები</b>	<b>3 328 669.4</b>	<b>2 740 059.5</b>	<b>588 609.9</b>
აზერბაიჯანი	713 516.9	516 985.2	196 531.6
ბელარუსი	32 025.3	87 876.5	-55 851.2
თურქმენეთი	7 587.9	66 016.7	-58 428.8
მოლდოვა	9 201.4	5 614.6	3 586.9

## საქართველოს სტატისტიკის ეროვნული სამსახური

20.11.2023

	ექსპორტი (FOB)	იმპორტი (CIF)	სალდო
რუსეთი	558 956.0	1 481 234.3	-922 278.4
სომხეთი	657 524.7	295 132.1	362 392.6
ტაჯიკეთი	31 857.5	268.6	31 588.9
უზბეკეთი	90 911.8	44 845.1	46 066.8
უკრაინა	83 676.1	214 661.6	-130 985.4
ყაზახეთი	579 871.7	23 526.0	556 345.7
ყირგიზეთი	563 540.1	3 898.9	559 641.2
<b>დანარჩენი ქვეყნები</b>	<b>1 161 587.7</b>	<b>6 883 287.7</b>	<b>-5 721 700.0</b>
ავსტრალია	1 160.7	569.9	590.8
ავღანეთი	56.0	-	56.0
ალბანეთი	47.8	1 313.6	-1 265.8
ალჟირი	6 127.7	18.4	6 109.4
ანგოლა	-	17.9	-17.9
ანტიგუა და ბარბუდა	-	8.2	-8.2
არაბთა გაერთიანებული საამიროები	38 896.3	305 415.1	-266 518.8
არგენტინა	799.7	16 710.2	-15 910.5
აშშ	74 505.7	1 591 106.2	-1 516 600.5
ახალი ზელანდია	-	3 397.8	-3 397.8
ბანგლადეში	-	3 460.7	-3 460.7
ბაჰრეინი	115.9	333.7	-217.8
ბელიზი	1.0	167.6	-166.6
ბენინი	99.4	3.0	96.4
ბოსნია და ჰერცეგოვინა	344.1	503.3	-159.2
ბრაზილია	493.5	109 046.7	-108 553.2
ბურკინა-ფასო	62.5	-	62.5
ბუტანი	86.4	-	86.4
გაბონი	-	11 001.2	-11 001.2
გაერთიანებული სამეფო	10 899.0	121 323.1	-110 424.2
გამბია	-	551.3	-551.3
განა	5 738.6	2.4	5 736.2
გვატემალა	-	15.3	-15.3
გვინეა	70.8	-	70.8
გიბრალტარი	-	128.8	-128.8
გრენლანდია	-	2.5	-2.5
დომინიკა	-	46.9	-46.9
ეგვიპტე	8 499.3	11 736.2	-3 236.9
ეთიოპია	125.5	50.1	75.4
ეკვადორი	-	29 275.1	-29 275.1
ეკვატორული გვინეა	4.9	-	4.9
ერაყი	58 403.7	16 947.9	41 455.8

## საქართველოს სტატისტიკის ეროვნული სამსახური

20.11.2023

	ექსპორტი (FOB)	იმპორტი (CIF)	სალდო
ვიეტნამი	1 311.8	51 377.4	-50 065.5
ვირჯინის კუნძულები, აშშ	-	2 719.6	-2 719.6
ვირჯინის კუნძულები, ბრიტანეთი	-	52.8	-52.8
ზამბია	3 104.3	-	3 104.3
ზიმბაბვე	-	1.5	-1.5
თურქეთი	358 931.8	2 103 857.0	-1 744 925.1
იაპონია	7 483.9	485 550.0	-478 066.1
იემენი	98.9	-	98.9
ინდოეთი	11 676.4	100 547.9	-88 871.5
ინდონეზია	138.2	40 809.5	-40 671.3
იორდანია	1 090.7	1 142.1	-51.4
ირანი	23 459.3	197 658.6	-174 199.3
ისლანდია	8.9	2 806.1	-2 797.2
ისრაელი	17 520.9	12 846.9	4 674.0
კამბოჯა	142.0	2 638.8	-2 496.7
კამერუნი	1.8	-	1.8
კანადა	3 174.3	35 849.2	-32 674.9
კენია	910.9	6 705.5	-5 794.6
კოლუმბია	1 868.9	339.9	1 529.0
კონგო	432.3	0.8	431.5
კორეა, რესპუბლიკა	4 577.7	93 491.2	-88 913.5
კოსტა-რიკა	186.1	338.5	-152.5
კოტ-დივუარი	73.0	-	73.0
კუბა	10.5	305.8	-295.3
ლაოსი	75.3	2.1	73.2
ლიბანი	617.5	306.4	311.1
ლიბერია	86.7	-	86.7
ლიბია	2 728.7	2 151.6	577.1
ლიხტენშტაინი	27.0	593.0	-566.0
მადაგასკარი	-	61.4	-61.4
მავრიკი	-	73.6	-73.6
მავრიტანია	1 010.8	-	1 010.8
მალავი	-	665.9	-665.9
მალაიზია	2 644.1	9 471.3	-6 827.2
მალი	-	2.9	-2.9
მაროკო	17 067.2	16 601.2	466.0
მარშალის კუნძულები	-	22.9	-22.9
მექსიკა	330.3	3 619.5	-3 289.2
მონაკო	5.6	323.0	-317.4
მონტენეგრო	252.0	45.1	206.9

## საქართველოს სტატისტიკის ეროვნული სამსახური

20.11.2023

	ექსპორტი (FOB)	იმპორტი (CIF)	საღდო
მონღოლეთი	1 529.8	-	1 529.8
ნამიბია	1 559.5	-	1 559.5
ნეპალი	-	20.9	-20.9
ნიგერი	149.7	44.4	105.3
ნიგერია	140.5	238.1	-97.6
ნიკარაგუა	-	29.3	-29.3
ნორვეგია	428.8	15 204.6	-14 775.9
ომანი	139.1	715.1	-576.0
პაკისტანი	702.1	4 845.7	-4 143.7
პალესტინა	16.2	-	16.2
პანამა	7 203.7	187.2	7 016.5
პარაგვაი	55.1	5 735.1	-5 680.0
პერუ	57 458.2	544.6	56 913.5
სამხრეთი აფრიკა	291.3	2 876.7	-2 585.4
სან-მარინო	-	905.8	-905.8
საუდების არაბეთი	18 289.1	9 160.1	9 129.0
სეიშელები	61.0	208.9	-147.9
სენეგალი	51.7	-	51.7
სერბეთი	2 421.2	16 785.6	-14 364.5
სინგაპური	10 922.5	14 667.3	-3 744.8
სირია	1 318.2	531.0	787.2
სომალი	52.4	7.7	44.7
სუდანი	1 610.7	-	1 610.7
სურინამი	370.8	34.3	336.6
ტაივანი, ჩინეთის პროვინცია	3 104.1	14 456.9	-11 352.8
ტაილანდი	259.9	24 770.8	-24 510.9
ტანზანია	9 625.9	369.5	9 256.4
ტოგო	47.8	-	47.8
ტუნისი	126.3	104.1	22.2
უგანდა	8 400.6	1 374.2	7 026.4
ურუგვაი	28.8	3 675.8	-3 647.0
ფარერის კუნძულები	-	69.5	-69.5
ფილიპინები	2 814.4	186.2	2 628.2
ქუვეითი	3 579.4	31.0	3 548.4
ყატარი	1 482.1	3 975.8	-2 493.8
შვეიცარია	76 160.2	120 054.4	-43 894.1
შრი-ლანკა	74.7	1 953.2	-1 878.5
ჩილე	0.0	23 298.9	-23 298.9
ჩინეთი	274 111.1	1 132 046.6	-857 935.5

## საქართველოს სტატისტიკის ეროვნული სამსახური





20.11.2023

	ექსპორტი (FOB)	იმპორტი (CIF)	სალდო
ჩრდილოეთ მაკედონია	378.5	1 727.1	-1 348.6
ჩრდილოეთ მარიანას კუნძულები	-	33.3	-33.3
ჯიბუტი	291.5	400.0	-108.5
ჰონდურასი	64.5	-	64.5
ჰონ-კონგი	8 680.3	85 885.5	-77 205.2

\*წინასწარი მონაცემები.

## საქართველოს სტატისტიკის ეროვნული სამსახური

20.11.2023

- წყარო:**
-  სსიპ საქართველოს ფინანსთა სამინისტროს შემოსავლების სამსახური;
  -  სს „საქართველოს სახელმწიფო ელექტროსისტემა“;
  -  სს „ელექტროენერგეტიკული სისტემის კომერციული ოპერატორი“;
  -  შპს „საქართველოს გაზის ტრანსპორტირების კომპანია“.

გამოყენებული პირობითი აღნიშვნები:

- მოვლენა არ არსებობს;
- 0.0 მაჩვენებლის სიდიდე უმნიშვნელოა;
- \* მონაცემები წინასწარია და ექვემდებარება დაზუსტებას ინფორმაციულ წყაროებში და მეთოდოლოგიაში შესაბამისი ცვლილებების შეტანის შემთხვევაში;
- ... მონაცემები კონფიდენციალურია.

### შენიშვნა:

- ცალკეულ შემთხვევებში მცირე განსხვავება საბოლოო შედეგსა და შესაკრებთა ჯამს შორის აიხსნება მონაცემთა დამრგვალებით;
- ინფორმაცია არ მოიცავს გამარტივებული საბაჟო დეკლარაციების (ფორმა #4) მონაცემებს;
- ინფორმაცია არ მოიცავს არაორგანიზებულ ვაჭრობას; ასევე აფხაზეთის ავტონომიური რესპუბლიკისა და ცხინვალის რეგიონის ოკუპირებულ ტერიტორიებს;
- საერთაშორისო მეთოდოლოგიების შესაბამისად საგარეო ვაჭრობის სტატისტიკა და საბაჟო სტატისტიკა განსხვავებულად ახდენს სასაქონლო ნაკადების მოცვას. კერძოდ საგარეო ვაჭრობის სტატისტიკაში არ აისახება დროებითი დიპლომატიური სატრანზიტო და სხვა ანალოგიური სახის ტვირთები.

წინასწარი მონაცემების კორექტირება ხორციელდება საქსტატის მიერ შემუშავებული სტატისტიკური ინფორმაციის გადასინჯვის კოლიტივის შესაბამისად (რეგულარული გადასინჯვის პრინციპის საფუძველზე) რესკონდენტების/ადმინისტრაციული წყაროების მიერ მონაცემების დაზუსტების შედეგად.

### საკონტაქტო პირები:

ბადრი კვაჭაძე ტელ.: (+995 32) 236 72 10 (300).

E-mail: [bkvachadze@geostat.ge](mailto:bkvachadze@geostat.ge)

მარიამ ყაველაშვილი ტელ.: (+995 32) 236 72 10 (020)

E-mail: [mkavelashvili@geostat.ge](mailto:mkavelashvili@geostat.ge)