

საქართველოს სტატისტიკის ეროვნული სამსახური

# ინფლაცია საქართველოში 2023 ნოემბერი



## საქართველოს სტატისტიკის ეროვნული სამსახური

04.12.2023

### ინფლაცია საქართველოში, 2023 წლის ნოემბერი

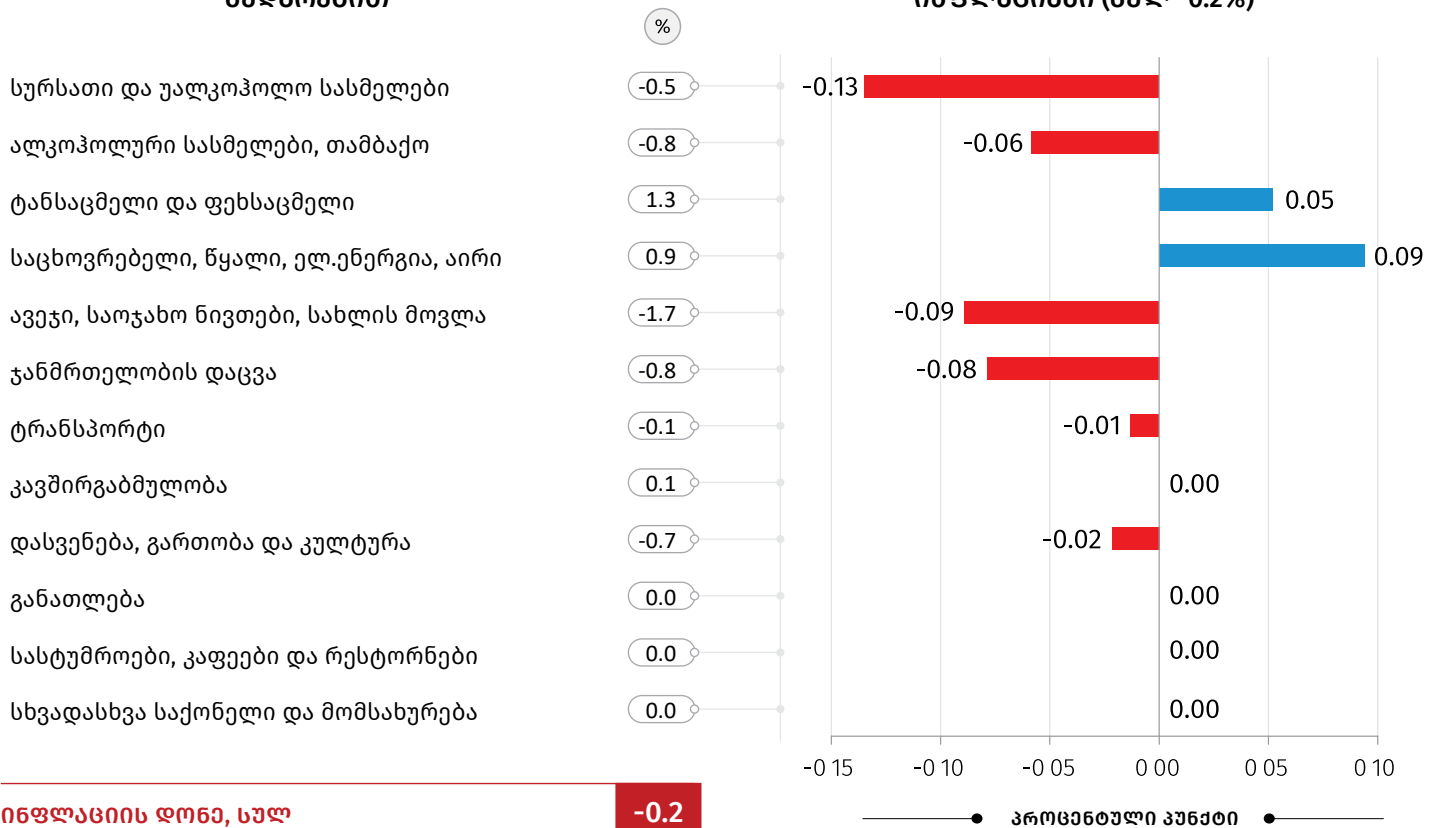
2023 წლის ნოემბერში წინა თვესთან შედარებით ინფლაციის დონემ საქართველოში -0.2 პროცენტი, ხოლო წლიური ინფლაციის დონემ 0.1 პროცენტი შეადგინა.

რაც შეეხება საბაზო ინფლაციას<sup>1</sup>, აღნიშნულმა მაჩვენებელმა 2023 წლის ნოემბერში, გასული წლის შესაბამის პერიოდთან შედარებით 2.1 პროცენტი შეადგინა, ხოლო თამბაქოს გარეშე წლიური საბაზო ინფლაციის<sup>2</sup> მაჩვენებელი 1.8 პროცენტით განისაზღვრა.

ქვემოთ მოცემულ ცხრილში წარმოდგენილია სამომხმარებლო კალათაში შემავალი საქონლისა და მომსახურების ჯგუფების ფასების პროცენტული ცვლილება და შესაბამისი წვლილი ინფლაციის მთლიან მაჩვენებელში წინა თვესთან შედარებით.

#### პროცენტული ცვლილება წინა თვესთან შედარებით

#### ჯგუფების წვლილი\* 2023 წლის ნოემბრის ინფლაციაში (სულ -0.2%)



\* რიცხვების დამრგვალების გამო ცალკეული ჯგუფების ჯამი შესაძლოა არ უდრიდეს ინფლაციის მთლიან მაჩვენებელს.

<sup>1</sup> საბაზო ინფლაციის განგარიშება ხდება სამომხმარებლო კალათიდან შემდეგი საქონლისა და მომსახურების ჯგუფების გამორიცხვით: სურსათი და უალკოჰოლო სასმელები; ენერგომატარებლები; ადმინისტრირებადი ტარიფები; ტრანსპორტი (ცალკეული ტარიფები).

<sup>2</sup> თამბაქოს გარეშე საბაზო ინფლაციის განგარიშება ხდება სამომხმარებლო კალათიდან შემდეგი საქონლისა და მომსახურების ჯგუფების გამორიცხვით: სურსათი და უალკოჰოლო სასმელები; თამბაქო; ენერგომატარებლები; ადმინისტრირებადი ტარიფები; ტრანსპორტი (ცალკეული ტარიფები).

## საქართველოს სტატისტიკის ეროვნული სამსახური

04.12.2023

ყოველთვიური ინფლაციის მაჩვენებლის ფორმირებაზე ძირითადი გავლენა იქონია ფასების ცვლილებამ შემდეგ ჯგუფებზე:

**სურსათი და უალკოჰოლო სასმელები:** ჯგუფში დაფიქსირდა ფასების 0.5 პროცენტიანი კლება, რაც -0.13 პროცენტული პუნქტით აისახა თვის ინდექსზე. ფასები შემცირდა ქვეჯგუფებზე: ბოსტნეული და ბალჩეული (-3.7 პროცენტი), ხილი და ყურძენი (-2.0 პროცენტი), შაქარი, ჯემი და სხვა ტკბილეული (-1.5 პროცენტი), თევზეული (-0.8 პროცენტი), პური და პურპროდუქტები (-0.8 პროცენტი). ამასთან, ფასები გაიზარდა ქვეჯგუფებზე: ყავა, ჩაი და კაკაო (0.6 პროცენტი), რძე, ყველი და კვერცხი (0.5 პროცენტი), მინერალური და წყაროს წყალი, უალკოჰოლო სასმელები და ნატურალური წვენები (0.5 პროცენტი), ხორცი და ხორცის პროდუქტები (0.4 პროცენტი);

**ავეჯი, საოჯახო ნივთები, სახლის მოვლა:** ჯგუფში დაფიქსირდა ფასების 1.7 პროცენტიანი კლება, რაც -0.09 პროცენტული პუნქტით აისახა თვის ინფლაციაზე. ფასები შემცირდა ქვეჯგუფებზე: ავეჯი, საოჯახო ნივთები, ხალიჩები და სხვა იატაკის საფარი (-3.2 პროცენტი), გამათბობელი და საჭმლის მოსამზადებელი მოწყობილობა, მაცივრები, საყინულეები, სარეცხი მანქანები და სხვა საყოფაცხოვრებო საგნები (-2.8 პროცენტი), მინის ჭურჭელი, მაგიდის და საოჯახო ჭურჭელი (-1.2 პროცენტი), ყოველდღიური საყოფაცხოვრებო საჭიროების საქონელი და მომსახურება (-1.1 პროცენტი);

**ჯანმრთელობის დაცვის** ჯგუფში ფასები შემცირდა 0.8 პროცენტით, რაც -0.08 პროცენტული პუნქტით აისახა თვის ინდექსზე. ფასების კლება დაფიქსირდა სამედიცინო პროდუქციის, აპარატურისა და მოწყობილობის ქვეჯგუფზე (-1.5 პროცენტი);

**საცხოვრებელი, წყალი, ელ.ენერჯია, აირი:** ჯგუფში ფასები მომატებულია 0.9 პროცენტით. შესაბამისად, ჯგუფის წვლილმა თვის ინფლაციაში 0.09 პროცენტული პუნქტი შეადგინა. ფასები გაიზარდა ქვეჯგუფებზე: საცხოვრებლის მიმდინარე მოვლა და შეკეთება (2.8 პროცენტი) და ფაქტიური გადასახადი საცხოვრებელზე (1.0 პროცენტი).

ქვემოთ მოცემულ ცხრილში წარმოდგენილია სამომხმარებლო კალათაში შემავალი საქონლისა და მომსახურების ჯგუფების ფასების პროცენტული ცვლილება და შესაბამისი წვლილი 2023 წლის ნოემბრის წლიური ინფლაციის მთლიან მაჩვენებელში.



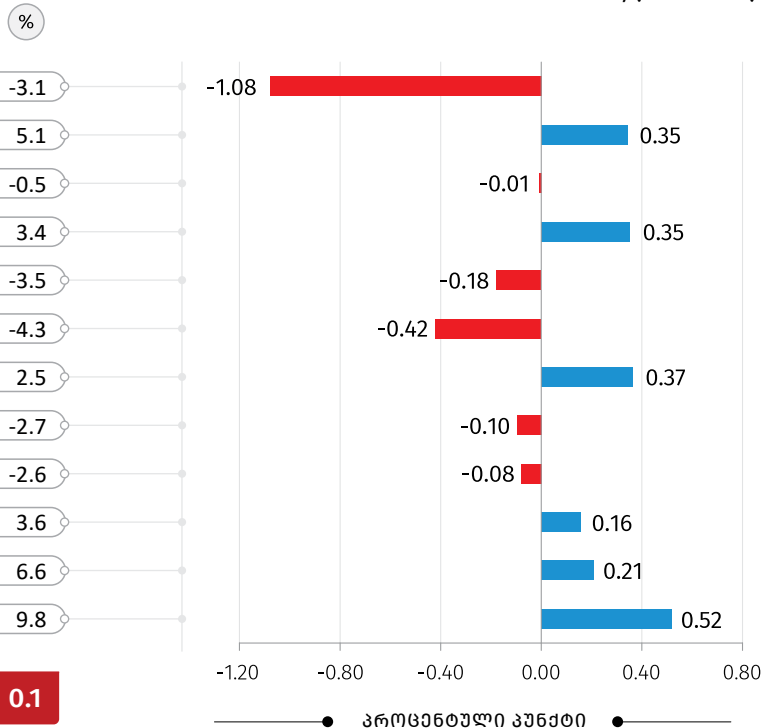
# საქართველოს სტატისტიკის ეროვნული სამსახური

04.12.2023

**პროცენტული ცვლილება წინა წლის შესაბამის თვისთან შედარებით**

**ჯგუფების წვლილი\* 2023 წლის ნოემბრის ინფლაციაში წინა წლის შესაბამის თვისთან შედარებით, (სულ 0.1%)**

კატეგორია	ცვლილება (%)
სურსათი და უალკოჰოლო სასმელები	-3.1
ალკოჰოლური სასმელები, თამბაქო	5.1
ტანსაცმელი და ფეხსაცმელი	-0.5
საცხოვრებელი, წყალი, ელ.ენერჯია, აირი	3.4
ავეჯი, საოჯახო ნივთები, სახლის მოვლა	-3.5
ჯანმრთელობის დაცვა	-4.3
ტრანსპორტი	2.5
კავშირგაბმულობა	-2.7
დასვენება, გართობა და კულტურა	-2.6
განათლება	3.6
სასტუმროები, კაფეები და რესტორნები	6.6
სხვადასხვა საქონელი და მომსახურება	9.8



**ინფლაციის დონე, სულ**

**0.1**

\* რიცხვების დამრგვალების გამო ცალკეული ჯგუფების ჯამი შესაძლოა არ უდრიდეს ინფლაციის მთლიან მაჩვენებელს.

წლიური ინფლაციის ფორმირებაზე ძირითადი გავლენა იქონია ფასების ცვლილებამ შემდეგ ჯგუფებზე:

**სხვადასხვა საქონელი და მომსახურება:** ჯგუფში ფასები გაიზარდა 9.8 პროცენტით, რაც 0.52 პროცენტული პუნქტით აისახა წლიურ ინდექსზე. ფასები, უმეტესწილად, მომატებულია ქვეჯგუფებზე: საფინანსო მომსახურება (26.3 პროცენტი), პირადი ნივთები, სხვა კატეგორიებში ჩაურთველი (5.6 პროცენტი), პირადი ჰიგიენა (5.2 პროცენტი);

**ტრანსპორტი:** ჯგუფში ფასები გაიზარდა 2.5 პროცენტით, რაც 0.37 პროცენტული პუნქტით აისახა მთლიან ინდექსზე. ფასები გაიზარდა სატრანსპორტო მომსახურებაზე (4.3 პროცენტი), სატრანსპორტო საშუალებების შეძენასა (2.9 პროცენტი) და პირადი სატრანსპორტო საშუალებების ექსპლუატაციაზე (1.5 პროცენტი);

**ალკოჰოლური სასმელებისა და თამბაქოს** ჯგუფში ფასები გაიზარდა 5.1 პროცენტით, რაც 0.35 პროცენტული პუნქტით აისახა მთლიან ინდექსზე. ფასები მომატებულია როგორც თამბაქოს ნაწარმის (6.5 პროცენტი), ისე ალკოჰოლური სასმელების (4.0 პროცენტი) ქვეჯგუფებზე;

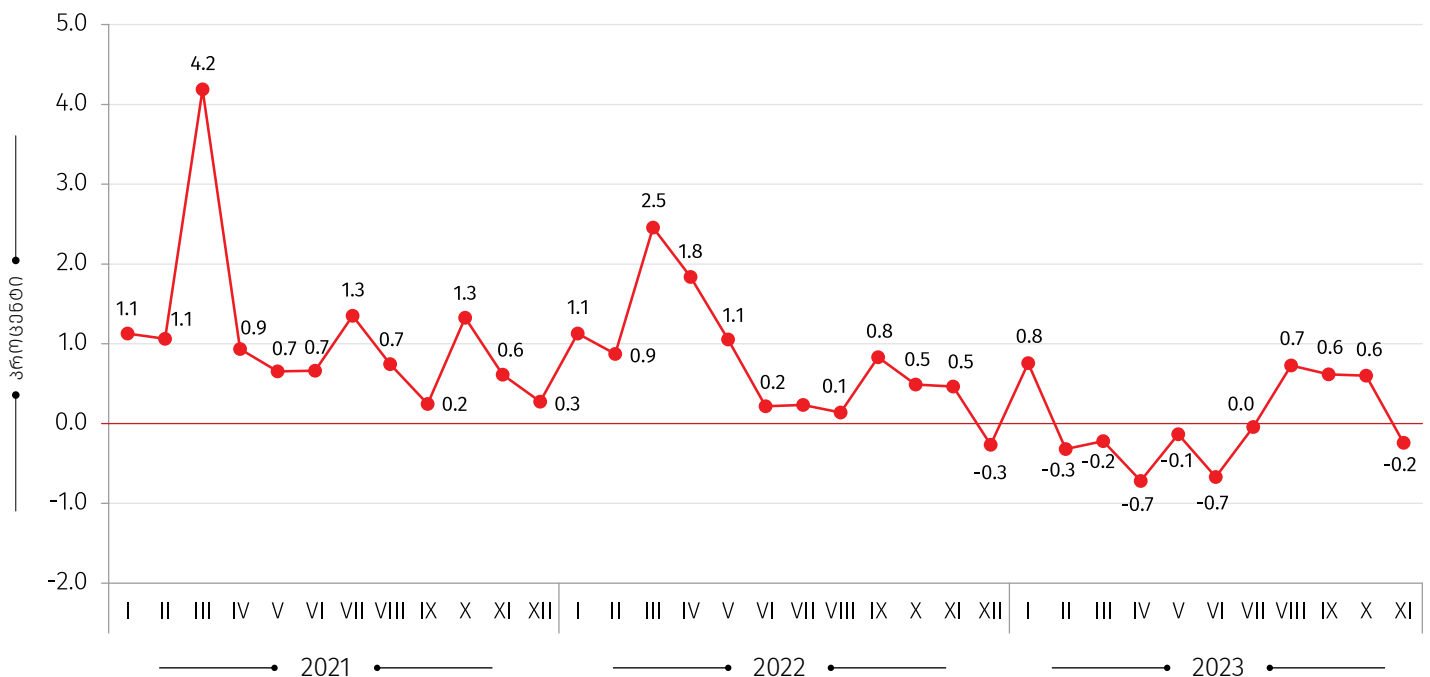
## საქართველოს სტატისტიკის ეროვნული სამსახური

04.12.2023

**საცხოვრებელი, წყალი, ელ.ენერჯია, აირი:** ჯგუფში ფასები მომატებულია 3.4 პროცენტით. შესაბამისად, ჯგუფის წვლილმა წლიურ ინფლაციაში 0.35 პროცენტული პუნქტი შეადგინა. ფასები გაიზარდა ქვეჯგუფებზე: საცხოვრებლის მიმდინარე მოვლა და შეკეთება (14.4 პროცენტი) და ფაქტიური გადასახადი საცხოვრებელზე (7.4 პროცენტი);

**სურსათი და უალკოჰოლო სასმელები:** ჯგუფში დაფიქსირდა ფასების 3.1 პროცენტის კლება, რაც -1.08 პროცენტული პუნქტით აისახა წლიურ ინდექსზე. ფასები შემცირდა ქვეჯგუფებზე: ზეთი და ცხიმი (-19.4 პროცენტი), ბოსტნეული და ბალჩეული (-11.7 პროცენტი), პური და პურპროდუქტები (-9.2 პროცენტი), რძე, ყველი და კვერცხი (-3.5 პროცენტი), შაქარი, ჯემი და სხვა ტკბილეული (-2.5 პროცენტი). ამასთან, ფასები გაიზარდა ხილსა და ყურძენზე (12.2 პროცენტი), ხორცსა და ხორცის პროდუქტებზე (6.3 პროცენტი), თევზებზე (5.0 პროცენტი), მინერალურ და წყაროს წყალზე, უალკოჰოლო სასმელებსა და ნატურალურ წვენებზე (2.7 პროცენტი).

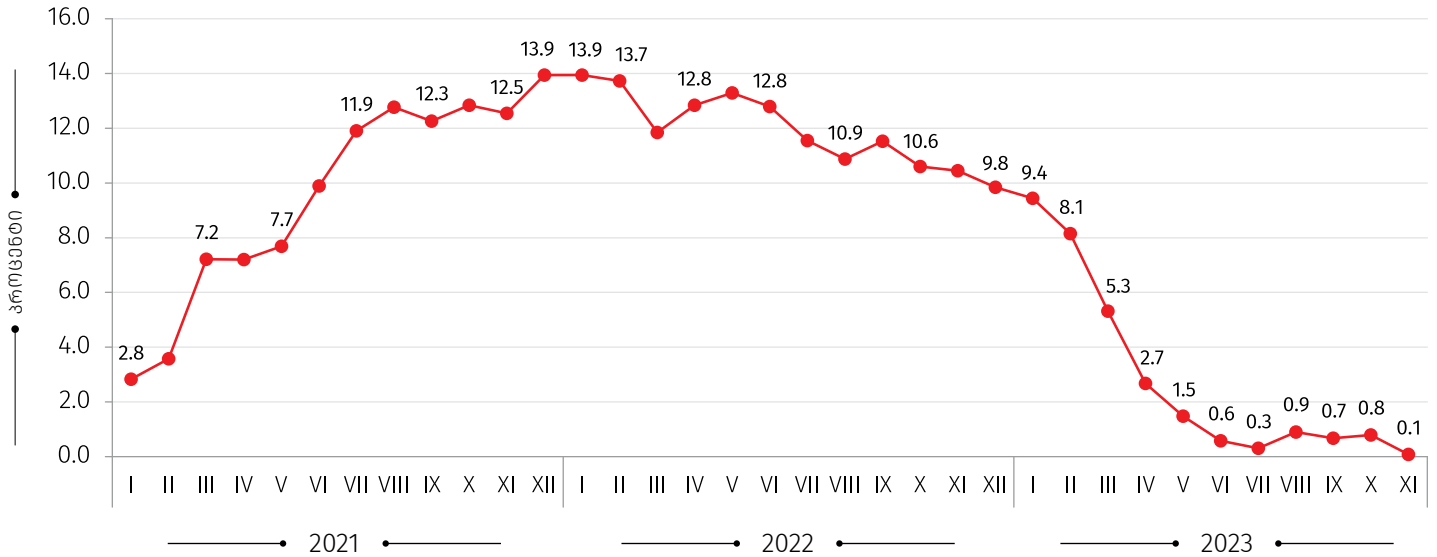
### ყოველთვიური ინფლაცია



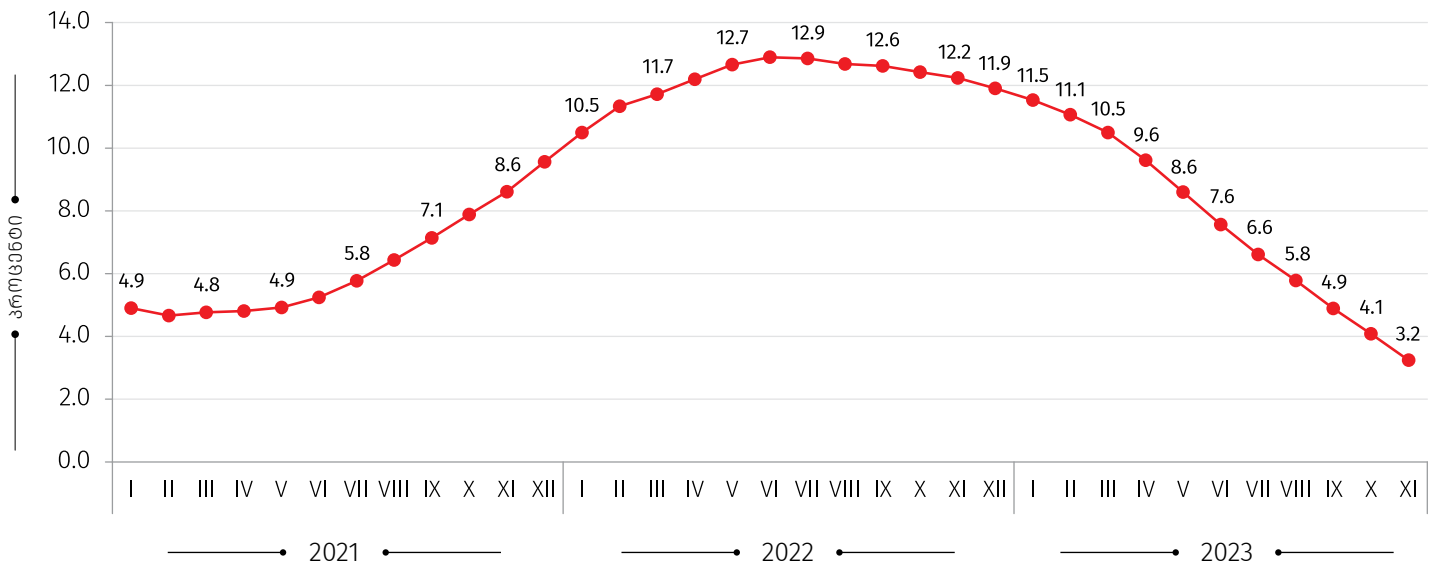
## საქართველოს სტატისტიკის ეროვნული სამსახური

04.12.2023

**წლიური ინფლაციის დონე საქართველოში**  
(წინა წლის შესაბამის თვესთან, პროცენტული ცვლილება)



**საშუალო ინფლაციის დონე საქართველოში**  
(12 თვის საშუალო წინა 12 თვის საშუალოსთან, პროცენტული ცვლილება)



**საკონტაქტო პირები:**

გიორგი თეთრაული  
ტელ.: (+995 32) 236 72 10 (400)  
E-mail: [gtetrauli@geostat.ge](mailto:gtetrauli@geostat.ge)

მარიამ ყაველაშვილი  
ტელ.: (+995 32) 236 72 10 (020).  
E-mail: [mkavelashvili@geostat.ge](mailto:mkavelashvili@geostat.ge)