



ევროკავშირი
საქართველოსთვის



ქაღთა მიმართ

ძანადრობის ეროვნული

კვლევა საქართველოში



2022





ცხრილი B.1. რესპონდენტების განაწილება სქესის, ასაკობრივი ჯგუფების, ეთნიკური კუთვნილების, განათლების დონისა და დასახლების ტიპის მიხედვით (პროცენტი)

	 ქალები (15-69 წლის) N = 3,300	 კაცები (15-69 წლის) N = 1,104
ასაკობრივი ჯგუფები		
15-24	14.7	17.0
25-34	18.3	19.6
35-44	19.3	19.9
45-54	18.1	18.3
55-64	20.5	18.1
65-69	9.1	7.1
ეთნიკური ჯგუფი		
ქართველი	88.2	87.0
აზერბაიჯანელი	5.2	6.5
სომეხი	3.7	4.8
სხვა	2.8	1.8
განათლების მიღწეული უმაღლესი დონე		
დანყებითი განათლება ან განათლების უფრო დაბალი საფეხური	1.0	0.4
არასრული საშუალო	8.5	8.5
სრული საშუალო	34.7	46.0
პროფესიული განათლება	22.8	15.2
უმაღლესი განათლება	32.9	29.8
არ ვიცი	0.1	-
დასახლების ტიპი		
 თბილისი	32.5	31.5
 სხვა ქალაქები	26.2	24.7
 სოფლები	41.3	43.9











ცხრილი B.2. ქალისა და კაცის შემოსავლები და დასაქმების სტატუსი (პროცენტი)

	 ქალები (15-69 წლის) N = 3,300	 კაცები (15-69 წლის) N = 1,104
შემოსავლები	გაქვთ თუ არა საკუთარი შემოსავალი?	მუშაობდით ან გამოიმუშავებთ თუ არა ფული გასული 12 თვის განმავლობაში?
<input checked="" type="checkbox"/> დიახ	61.2	75.8
<input checked="" type="checkbox"/> არა	36.9	24.2
<input type="checkbox"/> უარი პასუხზე	1.9	-
დასაქმების სტატუსი		
დაქირავებული	34.3	42.6
დამქირავებელი	0.7	1.0
საკუთარი კერძო საქმის მქონე/ თვითდასაქმებული	8.3	26.0
საოჯახო საწარმოში მომუშავე	2.2	2.0
არ არის დასაქმებული, ეძებს სამუშაოს (მუშაობდა ადრე)	4.7	6.9
არ არის დასაქმებული, ეძებს სამუშაოს (აქამდე არასდროს უმუშავია)	1.4	2.5
არ არის დასაქმებული და არ ეძებს სამუშაოს	2.4	2.9
დიასახლისი/ სახლის საქმეებით დაკავებული (დაუსაქმებელი)	23.0	2.4
პენსიონერი	14.0	4.1
სტუდენტი/მოსწავლე	8.0	8.1
შრომისუუნარო/ ხანგრძლივი დროით ავად მყოფი	0.8	1.4
სხვა	0.2	0.1
მეტწილად სტაბილური სამსახური		დასაქმებული კაცი N = 781
<input checked="" type="checkbox"/> დიახ	აშ	64.3
<input checked="" type="checkbox"/> არა	აშ	35.7


ცხრილი B.3. შინამეურნეობის შემოსავლის ძირითადი წყარო (პროცენტი)

	 ქალები (15-69 წლის) N = 3,300	 კაცები (15-69 წლის) N = 1,104
რესპონდენტი	19.6	51.3
რესპონდენტის მშობლები	12.8	21.6
თანაბრად, რესპონდენტი და მისი მეუღლე/პარტნიორი	15.2	16.4
მეუღლე/პარტნიორი	36.6	4.0
შინამეურნეობის სხვა წევრები	11.0	5.8
სხვა პირები (არა შინამეურნეობის წევრი)	2.2	0.9
მეუღლის/პარტნიორის მშობლები	2.6	-

ცხრილი B.4. ქალების მიერ საკუთარი ფინანსების განკარგვის შესაძლებლობა (პროცენტი)

	 ამჟამად დაოჯახებული/ პარტნიორთან მცხოვრები ქალები, რომლებსაც აქვთ საკუთარი შემოსავალი N = 1,396
შეგიძლიათ თუ არა დახარჯოთ თქვენ მიერ გამოთქმული ფული თქვენი სურვილის მიხედვით, თუ თანხა მთლიანად ან ნაწილობრივ უნდა მისცეთ თქვენს მეუღლეს/პარტნიორს?	
 საკუთარი სურვილის მიხედვით	97.7
 ფულის ნაწილს ვაძლევ მეუღლეს/პარტნიორს	2.2
 არ ვიცი / არ მახსოვს	0.0
 უარი პასუხზე	0.1
როგორ ფიქრობთ, თქვენი შინამეურნეობის ფულად შემოსავალში თქვენი შემოსავლის წვლილი უფრო მეტია, ვიდრე თქვენი მეუღლის/პარტნიორის, უფრო ნაკლებია ვიდრე თქვენი მეუღლის/პარტნიორის, თუ დაახლოებით თანაბარია?	
 აღემატება მეუღლის/ პარტნიორის წვლილს	16.9
 ნაკლებია მეუღლის/ პარტნიორის წვლილზე	43.8
 დაახლოებით თანაბარია	38.5
 არ ვიცი/ არ მახსოვს	0.3
 უარი პასუხზე	0.5



ცხრილი B.5. კაცების განწყობები სამუშაოსა და შემოსავლებთან დაკავშირებით (პროცენტი)

		 კაცები (15-69 წლის) N = 1,104
ხშირად ხართ თუ არა სტრესში ან დეპრესიულ განწყობაზე იმის გამო, რომ არ გაქვთ საკმარისი შემოსავალი?		
<input checked="" type="checkbox"/>	დიახ	30.5
<input checked="" type="checkbox"/>	არა	69.4
<input type="checkbox"/>	უარი პასუხზე	0.2
ხშირად ხართ თუ არა სტრესში ან დეპრესიულ განწყობაზე იმის გამო, რომ არ გაქვთ საკმარისი სამუშაო?		დასაქმებული კაცები N = 781
<input checked="" type="checkbox"/>	დიახ	22.6
<input checked="" type="checkbox"/>	არა	77.1
<input type="checkbox"/>	უარი პასუხზე	0.3
გაქვთ თუ არა ხანდახან სირცხვილის შეგრძნება თქვენი ოჯახის წინაშე იმის გამო, რომ არ მუშაობთ?		უმუშევარი კაცები N = 168
<input checked="" type="checkbox"/>	დიახ	40.0
<input checked="" type="checkbox"/>	არა	59.0
<input type="checkbox"/>	უარი პასუხზე	1.0
ატარებთ თუ არა დროის უმეტეს ნაწილს სამსახურს გარეთ ან სამუშაოს ძებნაში?		
<input checked="" type="checkbox"/>	დიახ	41.3
<input checked="" type="checkbox"/>	არა	58.7
ხომ არ სვამთ ხანდახან ან თავს იკავებთ სახლში მისვლისგან იმის გამო, რომ სამუშაოს ვერ შოულობთ?		
<input checked="" type="checkbox"/>	დიახ	7.9
<input checked="" type="checkbox"/>	არა	92.1
გიფიქრიათ თუ არა ოჯახის დატოვებაზე იმის გამო, რომ არ მუშაობთ?		
<input checked="" type="checkbox"/>	დიახ	12.1
<input checked="" type="checkbox"/>	არა	87.9

ცხრილი B.6. ქალებისა და კაცების საკუთრებაში არსებული მიწა და ქონება (პროცენტი)











	ქალები (15-69 წლის) N = 3,300	კაცები (15-69 წლის) N = 1,104
მიწა (სასოფლო-სამეურნეო ან არა სასოფლო-სამეურნეო)		
დიახ, ფლობს მართო	8.7	18.3
დიახ, ფლობს სხვა პირთან ერთად	39.4	44.0
არა, არ ფლობს	52.0	37.6
სახლი, ბინა ან სხვა შენობა-ნაგებობა		
დიახ, ფლობს მართო	15.6	21.4
დიახ, ფლობს სხვა პირთან ერთად	52.9	62.7
არა, არ ფლობს	31.5	15.9
ბიზნესი, მაღაზია ან კომპანია		
დიახ, ფლობს მართო	2.6	4.4
დიახ, ფლობს სხვა პირთან ერთად	3.9	5.1
არა, არ ფლობს	93.5	90.5
მსუბუქი ან სატვირთო ავტომანქანა		
დიახ, ფლობს მართო	7.8	31.2
დიახ, ფლობს სხვა პირთან ერთად	23.1	19.2
არა, არ ფლობს	69.0	49.6
პირუტყვი, ფრინველი ან ფუტკრის ოჯახი (მაგ.: ძროხა, ცხენი, ღორი, თხა, ქათამი და ა.შ.)		
დიახ, ფლობს მართო	4.4	7.3
დიახ, ფლობს სხვა პირთან ერთად	25.8	26.2
არა, არ ფლობს	69.8	66.5
დანაზოგი ბანკში		
დიახ, ფლობს მართო	5.9	3.3
დიახ, ფლობს სხვა პირთან ერთად	1.4	0.7
არა, არ ფლობს	92.6	96.0

ცხრილი B.7. ქალებისა და კაცების ოჯახური მდგომარეობა (პროცენტი)


	 ქალები (15-69 წლის) N = 3,300	 კაცები (15-69 წლის) N = 1,104
<input type="radio"/> არასოდეს ყოფილა პარტნიორულ ურთიერთობაში	13.7	29.9
<input checked="" type="radio"/> ოდესმე პარტნიორულ ურთიერთობაში მყოფი	86.3	70.1
ამჟამად დაოჯახებული, ცხოვრობს მეუღლესთან/ პარტნიორთან ერთად	63.4	59.4
ამჟამად დაოჯახებული, არ ცხოვრობს მეუღლესთან/ პარტნიორთან ერთად	3.2	4.8
ცხოვრობს პარტნიორთან ერთად, არ არის დაოჯახებული	0.1	0.2
იყო დაოჯახებული	16.2	3.0
ცხოვრობდა პარტნიორთან ერთად, მაგრამ არ ყოფილა დაოჯახებული	0.3	0.3
ამჟამად ჰყავს/ჰყავდა შეყვარებული ან საქმრო/ საცოლე (არასდროს ყოფილა ქორწინებაში ან არ უცხოვრია პარტნიორთან ერთად)	3.2	2.4

ცხრილი B.8. ქალებისა და კაცების ასაკი პირველი ქორწინებისას/ პარტნიორთან თანაცხოვრების დაწყებისას, ქორწინების ტიპი და ქორწინების/პარტნიორთან თანაცხოვრების რაოდენობა (პროცენტი)

	 ქალები, რომლებიც ოდესმე ყოფილან ქორწინებაში ან უცხოვრიათ პარტნიორ კაცთან (15-69 წლის) N = 2,904	 კაცები, რომლებიც ოდესმე ყოფილან ქორწინებაში ან უცხოვრიათ პარტნიორ ქალთან (15-69 წლის) N = 826
პირველი ქორწინების ან პარტნიორთან თანაცხოვრების დაწყების ასაკი		
15 წლამდე	0.5	-
15-17 წლის	14.0	1.1
18 წლამდე	14.5	1.1
18-24 წლის	60.0	42.6
25 წლის და უფროსი ასაკის	25.4	56.3
არ ვიცი	0.0	0.1
უარი პასუხზე	0.1	-

	 ქალები, რომლებიც ოდესმე ყოფილან ქორწინებაში ან უცხოვრიათ პარტნიორ კაცთან (15-69 წლის) N = 2,904	 კაცები, რომლებიც ოდესმე ყოფილან ქორწინებაში ან უცხოვრიათ პარტნიორ ქალთან (15-69 წლის) N = 826
ქორწინების ტიპი		
 სამოქალაქო ქორწინება	81.7	81.3
 რელიგიური ქორწინება	42.9	49.2
 არც სამოქალაქო და არც რელიგიური ქორწინება	11.2	10.8
 სხვა	0.4	-
 უარი პასუხზე	0.0	-
ქორწინების/პარტნიორთან თანაცხოვრების რაოდენობა		
 1	96.1	93.6
 2	3.6	6.1
 3-4	0.3	0.3



ცხრილი B.9. 20-24 წლის ქალების ქორწინება ან პარტნიორთან თანაცხოვრება 18 წლამდე (პროცენტი)

	 20-24 წლის ქალები N = 49
პირველი ქორწინების ან პარტნიორთან თანაცხოვრების დაწყების ასაკი^ა	
18 წლამდე	22.0*
18-24 წლის	76.0*
უარი პასუხზე	2.0*



^ა შეუნონავ დაკვირვებათა რაოდენობის სიმცირის გამო კატეგორია „15 წლამდე“ ამოღებულია ცხრილიდან.

* შერჩევის ზომის სიმცირის გამო მონაცემი არ არის სანდო.


ცხრილი B.10. ოდესმე პარტნიორულ ურთიერთობაში მყოფი ქალებისა და კაცების მიერ მეუღლის/პარტნიორის არჩევა (პროცენტი)

	 ქალები, რომლებიც ოდესმე ყოფილან ქორწინებაში ან უცხოვრიათ პარტნიორ კაცთან (15-69 წლის) N = 2,904	 კაცები, რომლებიც ოდესმე ყოფილან ქორწინებაში ან უცხოვრიათ პარტნიორ ქალთან (15-69 წლის) N = 826
ვინ აარჩია თქვენთვის თქვენი ამჟამინდელი/ბოლო მეუღლე/პარტნიორი?		
რესპონდენტმა და მისმა მეუღლემ/ პარტნიორმა ერთად	71.5	48.7
რესპონდენტმა	3.5	41.8
რესპონდენტის ოჯახმა	2.1	4.6
მეუღლემ/პარტნიორმა	12.8	3.3
მეუღლის/პარტნიორის ოჯახმა	8.1	0.1
სხვამ	1.9	1.4
უარი პასუხზე	0.1	0.1
ქორწინებამდე გკითხეს, თანახმა იყავით თუ არა მასზე დაქორწინებულიყავით?		
<input checked="" type="checkbox"/> დიახ	89.1	-
<input checked="" type="checkbox"/> არა	8.5	-
<input type="checkbox"/> არ მახსოვს	0.3	-
<input type="checkbox"/> უარი პასუხზე/ არ შეესაბამება	2.1	-





ცხრილი B.11. ოდესმე პარტნიორულ ურთიერთობაში მყოფი ქალებისა და კაცების საცხოვრებელი პირობები (პროცენტი)

	 ქალები, რომლებიც ოდესმე ყოფილან ქორწინებაში ან უცხოვრიათ პარტნიორ კაცთან (15-69 წლის) N = 2,904	 კაცები, რომლებიც ოდესმე ყოფილან ქორწინებაში ან უცხოვრიათ პარტნიორ ქალთან (15-69 წლის) N = 826
საცხოვრებელი პირობები		
ცხოვრობს მხოლოდ მეუღლესთან/ პარტნიორთან ერთად	48.5	42.3
ცხოვრობს მეუღლის/ პარტნიორის ოჯახთან ერთად	43.0	2.8
ცხოვრობს თავის ოჯახთან ერთად (რომელშიც დაიბადა/ გაიზარდა)	7.5	53.7
ცხოვრობს მეუღლის/ პარტნიორის და თავის ოჯახთან ერთად (რომელშიც დაიბადა/ გაიზარდა)	0.9	0.5
უარი პასუხზე	0.1	0.7

ცხრილი B.12. შინამეურნეობაში მცხოვრები 0-17 წლის ასაკის ბავშვების რაოდენობა (პროცენტი)



	ქალები (15-69 წლის) N = 3,300	კაცები (15-69 წლის) N = 1,104
 შინამეურნეობები 0-17 წლის ბავშვ(ებ)ით	54.6	46.3
0-4 წლის ბავშვების რაოდენობა შინამეურნეობაში		
0 არცერთი	81.2	83.8
1 1 ბავშვი	14.4	13.0
2-3 2-3 ბავშვი	4.2	3.1
4-5 4-5 ბავშვი	0.1	0.1
- უარი პასუხზე	0.1	-
5-9 წლის ბავშვების რაოდენობა შინამეურნეობაში		
0 არცერთი	76.1	79.3
1 1 ბავშვი	17.7	16.1
2-3 2-3 ბავშვი	6.1	4.6
- უარი პასუხზე	0.0	-
10-14 წლის ბავშვების რაოდენობა შინამეურნეობაში		
0 არცერთი	74.5	80.1
1 1 ბავშვი	18.6	16.0
2-3 2-3 ბავშვი	6.9	3.9
- უარი პასუხზე	0.0	-
15-17 წლის ბავშვების რაოდენობა შინამეურნეობაში		
0 არცერთი	85.2	85.8
1 1 ბავშვი	13.2	13.2
2-3 2-3 ბავშვი	1.5	1.0
- უარი პასუხზე	0.1	-

ცხრილი B.13. ოდესმე პარტნიორულ ურთიერთობაში მყოფი ქალებისა და კაცების ქორწინების გამოცდილება (პროცენტი)

	 ქალები, ვისი ურთიერთობაც დასრულდა (15-69 წლის) N = 681	 კაცები, ვისი ურთიერთობაც დასრულდა (15-69 წლის) N = 44
როგორ დასრულდა ბოლო ურთიერთობა?		
განქორწინებით	23.2	19.3*
დაშორებით	12.4	55.8*
დაქვრივებით/ პარტნიორის გარდაცვალებით	64.2	24.9*
უარი პასუხზე	0.2	-
	 ქალები, ვისი ურთიერთობაც დასრულდა განქორწინებით ან დაშორებით N = 223	 კაცები, ვისი ურთიერთობაც დასრულდა განქორწინებით ან დაშორებით N = 28
განქორწინების/ დაშორების ინიციატორი		
რესპონდენტი	57.0	8.1*
მეუღლე/პარტნიორი	15.8	42.7*
ერთობლივი გადაწყვეტილება (რესპონდენტმა და მისმა მეუღლემ/ პარტნიორმა ერთად)	23.5	46.5*
სხვა	2.8	2.7*
უარი პასუხზე	0.8	-

* შერჩევის ზომის სიმცირის გამო მონაცემი არ არის სანდო.













ცხრილი B.14. ქალის ურთიერთობა ოჯახთან, რომელშიც დაიბადა/გაიზარდა (პროცენტი)

		 ქალები (15-69 წლის) N = 3,300
ცხოვრობენ თუ არა თქვენი ოჯახის წევრები, რომელშიც დაიბადეთ/გაიზარდეთ, საკმარისად ახლოს, რომ ადვილად მოინახულოთ ისინი ან ესტუმროთ მათ?		
<input checked="" type="checkbox"/>	დიახ	43.4
<input checked="" type="checkbox"/>	არა	37.3
	ვცხოვრობ ოჯახთან ერთად (რომელშიც დაიბადეთ/გაიზარდეთ)	19.2
<input type="checkbox"/>	უარი პასუხზე	0.0
რამდენად ხშირად ნახულობთ ან ესაუბრებით თქვენი ოჯახის წევრებს, რომელშიც დაიბადეთ/გაიზარდეთ?		
<input checked="" type="checkbox"/>	ყოველდღე	55.4
<input type="checkbox"/>	კვირაში ერთხელ მაინც	22.1
<input type="checkbox"/>	თვეში ერთხელ მაინც	13.8
<input type="checkbox"/>	წელიწადში ერთხელ მაინც	5.1
<input type="checkbox"/>	არასდროს/ ძალიან იშვიათად	3.3
<input type="checkbox"/>	უარი პასუხზე	0.2
როდესაც გჭირდებათ დახმარება ან რაიმე პრობლემის წინაშე დგახართ, გაქვთ თუ არა იმ ოჯახის მხარდაჭერის იმედი, რომელშიც დაიბადეთ/გაიზარდეთ?		
<input checked="" type="checkbox"/>	დიახ	80.8
<input checked="" type="checkbox"/>	არა	18.2
<input type="checkbox"/>	არ ვიცი	0.9
<input type="checkbox"/>	უარი პასუხზე	0.2


ცხრილი B.15. შინამეურნეობის ეკონომიკური მდგომარეობა (პროცენტი)





	ქალები (15-69 წლის) N = 3,300	კაცები (15-69 წლის) N = 1,104
რამდენად საკმარისია შინამეურნეობის შემოსავალი ყოველდღიური საჭიროებების დასაკმაყოფილებლად		
⬆️ შემოსავალი აღემატება პირველად საჭიროებებს	2.4	6.5
⊖ შემოსავალი უთანაბრდება ძირითად საჭიროებებს (მეტ-ნაკლებად)	80.5	71.3
⬇️ შემოსავალი ნაკლებია პირველად საჭიროებებზე	16.9	21.5
❓ არ ვიცი	0.2	0.3
⊖ უარი პასუხზე	0.0	0.5
შინამეურნეობის ეკონომიკური მდგომარეობა		
🎲 ძალიან ცუდი	4.1	3.4
🎲 ცუდი	26.2	22.1
🎲 საშუალო	65.5	70.3
🎲 კარგი	4.0	3.7
🎲 ძალიან კარგი	0.1	0.2
⊖ უარი პასუხზე	0.1	0.2

ცხრილი B.16. ქალების ჯანმრთელობის მდგომარეობა და გადანყვეტილების მიღება ჯანმრთელობის დაცვასთან დაკავშირებით (პროცენტი)


		 ქალები (15-69 წლის) N = 3,300
ზოგადად როგორ დაახასიათებდით თქვენი ჯანმრთელობის მდგომარეობას: ძალიან კარგი, კარგი, დამაკმაყოფილებელი, ცუდი თუ ძალიან ცუდი?		
	ძალიან კარგი	9.6
	კარგი	32.2
	დამაკმაყოფილებელი	42.5
	ცუდი	13.3
	ძალიან ცუდი	2.3
	უარი პასუხზე	0.1
ძირითადად, ვინ იღებს გადანყვეტილებებს თქვენი ჯანმრთელობის დაცვასთან დაკავშირებით?		
	თავად	74.5
	მეუღლე/ პარტნიორი	1.3
	ერთობლივი გადანყვეტილება (ჩემი და მეუღლის/ პარტნიორის)	19.7
	სხვა პირი	4.5
	უარი პასუხზე	0.0

ცხრილი B.17. ფუნქციური სირთულების მქონე ქალები, ფუნქციური სირთულის ტიპის მიხედვით (პროცენტი)

	 ქალები (15-69 წლის) N = 3,300
ქალები, რომლებმაც განაცხადეს რომ აღენიშნებათ სულ მცირე ერთი ფუნქციური სირთულე	48.4
66 გაქვთ თუ არა რაიმე სირთულე მხედველობასთან დაკავშირებით, მაშინაც კი, როდესაც სათვალეს ატარებთ?	
<input checked="" type="radio"/> არავითარი სირთულე	69.4
<input type="radio"/> გარკვეული სირთულე	26.0
<input type="radio"/> საგრძნობი სირთულე	4.6
<input type="radio"/> საერთოდ ვერ ვხედავ	0.0
9 გაქვთ თუ არა რაიმე სირთულე სმენასთან დაკავშირებით, მაშინაც კი, როდესაც სმენის დამხმარე ხელსაწყოს იყენებთ?	
<input checked="" type="radio"/> არავითარი სირთულე	92.7
<input type="radio"/> გარკვეული სირთულე	6.6
<input type="radio"/> საგრძნობი სირთულე	0.6
77 გაქვთ თუ არა რაიმე სირთულე სიარულისას ან კიბეებზე ასვლისას?	
<input checked="" type="radio"/> არავითარი სირთულე	73.7
<input type="radio"/> გარკვეული სირთულე	19.9
<input type="radio"/> საგრძნობი სირთულე	6.4
<input type="radio"/> საერთოდ ვერ ვახერხებ	0.1
88 გაქვთ თუ არა კონცენტრაციასთან ან მეხსიერებასთან დაკავშირებული რაიმე სირთულე?	
<input checked="" type="radio"/> არავითარი სირთულე	82.3
<input type="radio"/> გარკვეული სირთულე	16.1
<input type="radio"/> საგრძნობი სირთულე	1.6


		 ქალები (15-69 წლის) N = 3,300
 გიჭირთ თუ არა ხელებისა და თითების გამოყენება, მაგალითად, პატარა საგნების აღება, როგორცაა ღილი ან ფანქარი, კონტეინერების ან ბოთლების გახსნა ან დახურვა?		
<input checked="" type="radio"/>	არავითარი სირთულე	93.0
<input type="radio"/>	გარკვეული სირთულე	6.1
<input type="radio"/>	საგრძნობი სირთულე	0.9
<input type="radio"/>	საერთოდ ვერ ვახერხებ	0.0
 გაქვთ თუ არა რაიმე სირთულე საკუთარი თავის მოვლასთან (ბანაობა, ჩაცმა და ა.შ.) დაკავშირებით?		
<input checked="" type="radio"/>	არავითარი სირთულე	97.7
<input type="radio"/>	გარკვეული სირთულე	1.9
<input type="radio"/>	საგრძნობი სირთულე	0.3
<input type="radio"/>	საერთოდ ვერ ვახერხებ	0.0
 გაქვთ თუ არა კომუნიკაციასთან დაკავშირებული რაიმე სირთულე, მაგალითად, გიჭირთ თუ არა გააგებინოთ სხვებს ან გაიგოთ სხვების აზრი?		
<input checked="" type="radio"/>	არავითარი სირთულე	98.4
<input type="radio"/>	გარკვეული სირთულე	1.6
<input type="radio"/>	საგრძნობი სირთულე	0.1

ცხრილი B.18. ქალების სქესობრივი გამოცდილება (პროცენტი)

		 ქალები (15-69 წლის) N = 3,300
ოდესმე გქონიათ თუ არა სქესობრივი კავშირი?		
<input checked="" type="checkbox"/>	დიახ	84.4
<input checked="" type="checkbox"/>	არ ჰქონია სქესობრივი კავშირი	15.3
<input type="checkbox"/>	უარი პასუხზე	0.3
თქვენი პირველი სქესობრივი კავშირი მოხდა თქვენი სურვილით, სურვილი არ გქონდათ, მაგრამ ეს მაინც მოხდა თუ თქვენზე იძალადეს?		ქალები, რომლებსაც ოდესმე ჰქონიათ სქესობრივი კავშირი N = 2,933
<input checked="" type="checkbox"/>	მქონდა სქესობრივი კავშირის სურვილი	95.5
<input checked="" type="checkbox"/>	სქესობრივი კავშირის სურვილი არ მქონდა, მაგრამ მაინც მოხდა	3.8
<input type="checkbox"/>	მაიძულეს, მქონოდა სქესობრივი კავშირი	0.3
<input type="checkbox"/>	არ ვიცი	0.1
<input type="checkbox"/>	უარი პასუხზე	0.2


შენიშვნა: ქალების საშუალო ასაკმა, როდესაც პირველად ჰქონდათ სქესობრივი კავშირი, შეადგინა 22 წელი.

ცხრილი B.19. ქალთა ორსულობა (პროცენტი)


		 ოდესმე ორსულად მყოფი ქალები N = 2,789
	1 ორსულობა	12.4
	2-3 ორსულობა	41.4
	4-6 ორსულობა	31.8
	7-10 ორსულობა	9.5
	11+ ორსულობა	4.9


შენიშვნა: ორსულობების საშუალო რაოდენობამ შეადგინა 4.3 ორსულობა.


ცხრილი B.20. ცოცხლადშობილ ბავშვთა რაოდენობა და შეწყვეტილი ორსულობები (პროცენტი)

		 ოდესმე ორსულად მყოფი ქალები N = 2,789
რამდენი ბავშვი გაგიჩენიათ სულ, რომლებიც დაბადებისას იყვნენ ცოცხლები?		
<input type="radio"/>	არცერთი	2.4
<input type="radio"/>	1 ბავშვი	18.9
<input checked="" type="radio"/>	2-3 ბავშვი	71.7
<input type="radio"/>	4 ბავშვი და მეტი	6.9
ოდესმე თუ ყოფილხართ ორსულად, რომელიც დასრულდა მუცლის მოშლით, მკვდრადშობადობით ან აბორტით?		
	მუცლის მოშლა	26.1
	მკვდრადშობადობა	5.5
	აბორტი	44.1















ცხრილი B.21. შობადობის კონტროლი, კონტრაცეფციის მეთოდის გამოყენება და გადანყვეტილების მიღება იმ ქალებში, რომლებსაც ოდესმე ჰქონიათ სქესობრივი კავშირი (პროცენტი)

		 ქალები, რომლებსაც ოდესმე ჰქონიათ სქესობრივი კავშირი N = 2,933
ამჟამად ან ოდესმე გამოგიყენებიათ თუ არა შობადობის კონტროლის/კონტრაცეფციის რომელიმე მეთოდი?		
<input checked="" type="checkbox"/>	დიახ, ამჟამად ვიყენებ	14.4
<input checked="" type="checkbox"/>	დიახ, წარსულში ვიყენებდი	26.7
<input type="checkbox"/>	არასოდეს გამომიყენებია	58.7
<input type="checkbox"/>	უარი პასუხზე	0.2


 ქალები, რომლებსაც ოდესმე ჰქონიათ სქესობრივი კავშირი N = 2,933	
მეუღლეს/პარტნიორს ოდესმე უთქვამს უარი კონტრაცეფციის ამა თუ იმ მეთოდის გამოყენებაზე?	ოდესმე პარტნიორულ ურთიერთობაში მყოფი ქალები, რომლებსაც ოდესმე ჰქონიათ სქესობრივი კავშირი N = 2,929
<input checked="" type="checkbox"/> დიახ	5.7
<input checked="" type="checkbox"/> არა	90.1
<input checked="" type="checkbox"/> არ ვიცი/ არ მახსოვს	1.9
<input checked="" type="checkbox"/> უარი პასუხზე	2.3
უშეტესნილად ვისი გადაწყვეტილება იყო შობადობის კონტროლის/ კონტრაცეფციის მეთოდის გამოყენება?	ოდესმე გამოუყენებია კონტრაცეფციის რომელიმე მეთოდი N = 1,162
რესპონდენტის გადაწყვეტილება	44.2
უშეტესნილად მეუღლის/პარტნიორის გადაწყვეტილება	2.3
რესპონდენტის და მისი მეუღლის/პარტნიორის ერთობლივი გადაწყვეტილება	52.5
მამამთილის/დედამთილის გადაწყვეტილება	0.0
უარი პასუხზე	0.9
რა არის/იყო შობადობის კონტროლის/ კონტრაცეპტივების გამოყენების ძირითადი მიზეზი (ბოლო შემთხვევაში)?	
ჩემმა მეუღლემ/პარტნიორმა მოახდინა ჩემზე ზეწოლა	0.5
ორსულობის გადავადება	33.2
აღარ მსურს მეტი ბავშვის გაჩენა	62.8
სხვა	3.0
არ ვიცი/არ მახსოვს	0.4
უარი პასუხზე	0.2

	 ქალები, რომლებსაც ოდესმე ჰქონიათ სქესობრივი კავშირი N = 2,933
რა არის/ იყო იმის ძირითადი მიზეზი, რომ თქვენ არ იყენებთ შობადობის კონტროლს/ კონტრაცეპტივებს?	არასოდეს გამოუყენებია კონტრაცეფციის რომელიმე მეთოდი N = 1,765
მსურს, მყავდეს შვილები	44.9
მეთოდს აქვს გვერდითი მოვლენები ჯანმრთელობაზე	30.3
ჩემს მეუღლეს/პარტნიორს არ სურს, მან მოახდინა ჩემზე ზეწოლა	0.6
ზეწოლა ჩემი მეუღლის მშობლებისგან	0.1
კონტრაცეპტივების გამოყენება ეწინააღმდეგება ჩემს რელიგიურ შეხედულებებს	1.9
სხვა	12.4
არ ვიცი/ არ მახსოვს	7.4
უარი პასუხზე	2.4

ცხრილი B.22. შობადობის კონტროლი, კონტრაცეფციის მეთოდის გამოყენება და გადანყვეტილების მიღება დაოჯახებულ ან პარტნიორთან ერთად მცხოვრებ ქალებში (პროცენტი)


		 15-49 წლის ასაკის დაოჯახებული ან პარტნიორთან ერთად მცხოვრები ქალები N = 1,189
ვინ იღებს გადანყვეტილებას, იმის შესახებ, რომ გამოიკვლიოთ თქვენი რეპროდუქციული ჯანმრთელობა, მაგალითად როდის უნდა მიმართოთ გინეკოლოგს ან ჩაიტაროთ გამოკვლევები?		
	გადანყვეტილებას ვიღებ მე	67.7
	გადანყვეტილებას ძირითადად იღებს ჩემი მეუღლე/პარტნიორი	2.9
	გადანყვეტილებას ვიღებთ ერთობლივად, მე და ჩემი მეუღლე/ პარტნიორი	29.1
	სხვა	0.2
	უარი პასუხზე	0.2
შეგიძლიათ თუ არა უარი უთხრათ სქესობრივ კავშირზე თქვენს მეუღლეს/პარტნიორს?		ოდესმე პარტნიორულ ურთიერთობაში მყოფი ქალები, რომლებსაც ოდესმე ჰქონიათ სქესობრივი კავშირი N = 987
	დიახ	81.9
	არა	16.1
	არ ვიცი	1.0
	უარი პასუხზე	1.0
შობადობის კონტროლის/ კონტრაცეფციის მეთოდის გამოყენების გადანყვეტილების მიმღები პირი		ქალები, რომლებსაც გამოყენებია შობადობის კონტროლი/ კონტრაცეფციის მეთოდი N = 588
	რესპონდენტის გადანყვეტილება	41.0
	მეუღლის/ პარტნიორის გადანყვეტილება	2.8
	რესპონდენტის და მისი მეუღლის/ პარტნიორის ერთობლივი გადანყვეტილება	55.2
	სხვა	0.9

ცხრილი B.23. მეუღლის/ პარტნიორის მიერ შვილის გაჩენაზე უარი (პროცენტი)






		 ოდესმე პარტნიორულ ურთიერთობაში მყოფი ქალები, რომლებსაც ოდესმე ჰქონიათ სქესობრივი კავშირი N = 2,929
ყოფილა თუ არა ისეთი შემთხვევა, როდესაც თქვენ გინდოდათ შვილის გაჩენა, მაგრამ თქვენი მეუღლე/პარტნიორი არ დაგეთანხმათ?		
<input checked="" type="checkbox"/> დიახ		2.5
<input checked="" type="checkbox"/> არა		97.4
<input type="checkbox"/> უარი პასუხზე		0.1
დაორსულდით თუ არა მაინც, თქვენი მეუღლის/პარტნიორის გადანყვეტილების მიუხედავად?		N = 83
<input checked="" type="checkbox"/> დიახ		51.0
<input checked="" type="checkbox"/> არა		48.1
<input type="checkbox"/> უარი პასუხზე		0.9
რა იყო იმის ძირითადი მიზეზი, რომ თქვენ დაეთანხმეთ თქვენი მეუღლის/პარტნიორის გადანყვეტილებას შვილის არ გაჩენის თაობაზე და არ ნახვედით ამ გადანყვეტილების წინააღმდეგ?		N = 41
ჩემმა მეუღლემ დამარტყა, დამემუქრა განქორწინებით ან ჩემზე ზეწოლა მოახდინა		30.7*
ზეწოლა ჩემი მეუღლის მშობლებისგან		2.9*
სხვა		57.0*
უარი პასუხზე		9.5*

* შერჩევის ზომის სიმცირის გამო მონაცემი არ არის სანდო.







ცხრილი B.24. ოდესმე პარტნიორულ ურთიერთობაში მყოფი ქალების შესაძლებლობა, უარი უთხრან მეუღლეს/ პარტნიორს სქესობრივ კავშირზე (პროცენტი)

		 ოდესმე პარტნიორულ ურთიერთობაში მყოფი ქალები, რომლებსაც ოდესმე ჰქონიათ სქესობრივი კავშირი N = 2,929
შეგიძლიათ თუ არა უარი უთხრათ სქესობრივ კავშირზე თქვენს მეუღლეს/პარტნიორს, თუ თქვენ არ გსურთ სქესობრივი კავშირის ქონა?		
<input checked="" type="checkbox"/>	დიახ	80.3
<input type="checkbox"/>	არა	17.6
<input type="checkbox"/>	არ ვიცი	0.9
<input type="checkbox"/>	უარი პასუხზე	1.2









ცხრილი B.25. გადაწყვეტილების მიღება რეპროდუქციული ჯანმრთელობის დაცვასთან დაკავშირებით (პროცენტი)

		 ქალები (15-69 წლის) N = 3,300
ვინ იღებს გადაწყვეტილებას, იმის შესახებ, რომ გამოიკვლიოთ თქვენი რეპროდუქციული ჯანმრთელობა, მაგალითად როდის უნდა მიმართოთ გინეკოლოგს ან ჩაიტაროთ გამოკვლევები?		
	გადაწყვეტილებას ვიღებ მე	75.9
	გადაწყვეტილებას ძირითადად იღებს ჩემი მეუღლე/ პარტნიორი	1.8
	გადაწყვეტილებას ვიღებთ ერთობლივად, მე და ჩემი მეუღლე/ პარტნიორი	18.6
	სხვა	2.8
<input type="checkbox"/>	უარი პასუხზე	0.9










ცხრილი B.26. ქალებისა და გოგოების მიმართ ძალადობა (ცხოვრების მანძილზე და ბოლო 12 თვის მანძილზე) (პროცენტი)

	 ქალები (15-69 წლის) N = 3,300	
	 ცხოვრების მანძილზე	 ბოლო 12 თვის მანძილზე
ნებისმიერი სახის ძალადობა	50.1	18.2
ბავშვობაში განცდილი სექსუალური ძალადობა (18 წლამდე)	8.5	n/a
ბავშვობაში განცდილი ფიზიკური ან/და ემოციური ძალადობა (18 წლამდე)	19.7	n/a
სექსუალური შევიწროება	24.5	9.7
ადევნება	8.5	1.6
სექსუალური ძალადობა არაპარტნიორის მხრიდან (15 წლის ასაკის შემდეგ)	1.5	0.0
ფიზიკური ძალადობა არაპარტნიორის მხრიდან (15 წლის ასაკის შემდეგ)	6.5	0.5
ნებისმიერი სახის ძალადობა პარტნიორის მხრიდან	22.9	9.3
 ფიზიკური ძალადობა პარტნიორის მხრიდან	5.1	0.6
 სექსუალური ძალადობა პარტნიორის მხრიდან	3.0	0.4
 ფსიქოლოგიური ძალადობა პარტნიორის მხრიდან	20.5	8.7
 ეკონომიკური ძალადობა პარტნიორის მხრიდან	7.2	2.1

ცხრილი B.27. ქალების უსაფრთხოების აღქმა მარტო სიარულისას (პროცენტი)

		 ქალები (15-69 წლის) N = 3,300
რამდენად უსაფრთხოდ გრძნობთ თავს თქვენს უბანში/ სამეზობლოში მარტო სიარულისას?		
	ძალიან უსაფრთხოდ	58.4
	საკმაოდ უსაფრთხოდ	32.5
	ოდნავ დაუცველად	7.1
	ძალიან დაუცველად	1.3
	არასდროს დავდივარ მარტო დაბნელების შემდეგ	0.7
	არ ვიცი	0.0
	უარი პასუხზე	0.0

ცხრილი B.28. ქალთა მიმართ ძალადობის გამოცდილებასა და მარტო სიარულისას უსაფრთხოების აღქმას შორის დამოკიდებულება (პროცენტი)

	 ქალები (15-69 წლის) N = 3,300		
	 განუცდია ძალადობა ბოლო 12 თვის მანძილზე	✕ არ განუცდია ძალადობა ბოლო 12 თვის მანძილზე	
რამდენად უსაფრთხოდ გრძნობთ თავს თქვენს უბანში/ სამეზობლოში მარტო სიარულისას?			
	ძალიან უსაფრთხოდ	37.7	63.0
	საკმაოდ უსაფრთხოდ	41.6	30.4
	ოდნავ დაუცველად	16.5	5.0
	ძალიან დაუცველად	3.7	0.8
	არასდროს დავდივარ მარტო დაბნელების შემდეგ	0.5	0.7
	არ ვიცი	0.0	0.1
	უარი პასუხზე	0.0	0.0




ცხრილი B.29. ფუნქციური სირთულეების მქონე და არმქონე ქალთა მიმართ ძალადობა (პროცენტი)












	 ქალები (15-69 წლის) N = 3,300	
	ფუნქციური სირთულეების მქონე ქალები	ფუნქციური სირთულეების არმქონე ქალები
ნებისმიერი სახის ძალადობა	54.7	45.8
ბავშვობაში განცდილი სექსუალური ძალადობა (18 წლამდე)	9.3	7.8
ბავშვობაში განცდილი ფიზიკური ან/და ემოციური ძალადობა (18 წლამდე)	22.5	17.2
სექსუალური შევიწროება	24.2	24.8
ადევნება	8.7	8.3
სექსუალური ძალადობა არაპარტნიორის მხრიდან (15 წლის ასაკის შემდეგ)	2.1	1.0
ფიზიკური ძალადობა არაპარტნიორის მხრიდან (15 წლის ასაკის შემდეგ)	7.7	5.5
ნებისმიერი სახის ძალადობა პარტნიორის მხრიდან	28.2	17.9

ცხრილი B.30. ძალადობა პარტნიორის მხრიდან (პროცენტი)

	 ოდესმე პარტნიორულ ურთიერთობაში მყოფი ქალები N = 2,976	
	 ცხოვრების მანძილზე	 ბოლო 12 თვის მანძილზე
ნებისმიერი სახის ძალადობა პარტნიორის მხრიდან (ერთი მაინც)	26.5	10.7
 ფიზიკური ძალადობა პარტნიორის მხრიდან	5.9	0.7
 სექსუალური ძალადობა პარტნიორის მხრიდან	3.5	0.5
 ფსიქოლოგიური ძალადობა პარტნიორის მხრიდან	23.7	10.1
 ემოციური ძალადობა	12.6	3.2
 მაკონტროლებელი ქცევა	18.8	8.3
 ეკონომიკური ძალადობა პარტნიორის მხრიდან	8.4	2.4
ფიზიკური ან/და სექსუალური ძალადობა პარტნიორის მხრიდან	7.7	0.9
ფიზიკური, სექსუალური ან/და ფსიქოლოგიური ძალადობა პარტნიორის მხრიდან	24.6	10.1




ცხრილი B.31. პარტნიორის მხრიდან ფიზიკური, სექსუალური ან/და ფსიქოლოგიური ძალადობის გავრცელების დონე ასაკობრივი ჯგუფების, განათლების დონის, პირველი ქორწინებისას ასაკის, შინამეურნეობის ეკონომიკური მდგომარეობისა და დასახლების ტიპის მიხედვით (პროცენტი)












	 ოდესმე პარტნიორულ ურთიერთობაში მყოფი ქალები N = 2,976	
	 ცხოვრების მანძილზე ფიზიკური, სექსუალური ან/და ფსიქოლოგიური ძალადობა პარტნიორის მხრიდან N = 747	 ბოლო 12 თვის მანძილზე ფიზიკური, სექსუალური ან/და ფსიქოლოგიური ძალადობა პარტნიორის მხრიდან N = 270
ასაკობრივი ჯგუფები		
15-24	25.9	18.8
25-34	25.9	14.3
35-44	24.4	12.6
45-54	24.0	8.7
55-64	23.4	5.8
65-69	25.9	3.6
განათლების მიღწეული უმაღლესი დონე		
დანყებითი განათლება ან განათლების უფრო დაბალი საფეხური	69.8	33.5
არასრული საშუალო	30.2	13.4
სრული საშუალო	22.1	9.0
პროფესიული განათლება	24.2	8.9
უმაღლესი განათლება	25.6	11.1
არ ვიცი	38.1	0.0
ასაკი პირველი ქორწინებისას/ პარტნიორთან თანაცხოვრების დაწყებისას*		
15-17 წლის	29.9	11.2
18 წლამდე	31.1	11.7
18-24 წლის	23.6	9.6

	 ოდესმე პარტნიორულ ურთიერთობაში მყოფი ქალები N = 2,976	
	 ცხოვრების მანძილზე ფიზიკური, სექსუალური ან/და ფსიქოლოგიური ძალადობა პარტნიორის მხრიდან N = 747	 ბოლო 12 თვის მანძილზე ფიზიკური, სექსუალური ან/და ფსიქოლოგიური ძალადობა პარტნიორის მხრიდან N = 270
25 წლის და უფროსი	21.5	9.4
არ არის დაოჯახებული/ ოდესმე ჰყოლია ან ამჟამად ჰყავს შეყვარებული/ საქმრო	38.1	17.8
შინამეურნეობის ეკონომიკური მდგომარეობა (რესპონდენტის სუბიექტური შეფასებით)		
 ძალიან ცუდი	40.8	14.8
 ცუდი	30.6	11.6
 საშუალო	21.4	9.3
 კარგი	22.4	10.0
 ძალიან კარგი	14.1	0.0
დასახლების ტიპი		
 თბილისი	37.1	16.0
 სხვა ქალაქები	20.0	6.6
 სოფლები	18.8	8.2

^a შეუნონავ დაკვირვებათა რაოდენობის სიმცირის გამო კატეგორია „15 წლამდე“ ამოღებულია ცხრილიდან.










ცხრილი B.32. პარტნიორის მხრიდან ძალადობა ასაკობრივი ჯგუფების, განათლების დონის, პირველი ქორწინებისას ასაკის, შინამეურნეობის ეკონომიკური მდგომარეობისა და დასახლების ტიპის მიხედვით (პროცენტი)

	 ოდესმე პარტნიორულ ურთიერთობაში მყოფი ქალები N = 2,976	
	 ცხოვრების მანძილზე N = 806	 ბოლო 12 თვის მანძილზე N = 288
ასაკობრივი ჯგუფები		
15-24	27.7	18.8
25-34	27.6	15.4
35-44	26.4	13.2
45-54	26.1	9.5
55-64	25.3	5.9
65-69	27.6	4.4
განათლების მიღწეული უმაღლესი დონე		
დანყებითი განათლება ან განათლების უფრო დაბალი საფეხური	69.8	33.5
არასრული საშუალო	33.2	14.5
სრული საშუალო	24.3	9.9
პროფესიული განათლება	26.3	9.7
უმაღლესი განათლება	27.0	11.3
არ ვიცი	38.1	0.0
ასაკი პირველი ქორწინებისას/პარტნიორთან თანაცხოვრების დაწყებისას^a		
15-17 წლის	32.6	12.0
18 წლამდე	33.7	12.5
18-24 წლის	25.5	10.1
25 წლის და უფროსი	23.2	10.1
არ არის დაოჯახებული/ ოდესმე ჰყოლია ან ამჟამად ჰყავს შეყვარებული/ საქმრო	38.1	17.8







	 ოდესმე პარტნიორულ ურთიერთობაში მყოფი ქალები N = 2,976	
	 ცხოვრების მანძილზე N = 806	 ბოლო 12 თვის მანძილზე N = 288
შინამეურნეობის ეკონომიკური მდგომარეობა (რესპონდენტის სუბიექტური შეფასებით)		
 ძალიან ცუდი	45.5	16.9
 ცუდი	32.8	12.3
 საშუალო	22.9	9.7
 კარგი	24.9	11.0
 ძალიან კარგი	14.1	0.0
დასახლების ტიპი		
 თბილისი	39.3	16.4
 სხვა ქალაქები	21.9	7.3
 სოფლები	20.5	8.9

^a შეუწონავ დაკვირვებათა რაოდენობის სიმცირის გამო კატეგორია „15 წლამდე“ ამოღებულია ცხრილიდან.


ცხრილი B.33. ძალადობა პარტნიორის მხრიდან (ფუნქციური სირთულების მქონე და არმქონე ქალები) (პროცენტი)


	 ოდესმე პარტნიორულ ურთიერთობაში მყოფი ქალები (15-69 წლის) N = 2,976			
	 ცხოვრების მანძილზე		 ბოლო 12 თვის მანძილზე	
	ფუნქციური სირთულების მქონე ქალები	ფუნქციური სირთულების არმქონე ქალები	ფუნქციური სირთულების მქონე ქალები	ფუნქციური სირთულების არმქონე ქალები
ნებისმიერი სახის ძალადობა პარტნიორის მხრიდან (ერთი მაინც)	30.9	21.9	11.3	10.2
 ფიზიკური ძალადობა	7.1	4.6	0.7	0.7
 სექსუალური ძალადობა	4.3	2.8	0.3	0.7
 ფსიქოლოგიური ძალადობა	27.2	20.1	10.5	9.7
 ემოციური ძალადობა	14.7	10.4	3.6	2.9
 მაკონტროლებელი ქცევა	21.1	16.4	8.2	8.5
 ეკონომიკური ძალადობა	11.0	5.6	2.8	2.1
ფიზიკური ან/და სექსუალური ძალადობა პარტნიორის მხრიდან	9.3	6.1	0.7	1.1
ფსიქოლოგიური, ფიზიკური ან/და სექსუალური ძალადობა პარტნიორის მხრიდან	28.2	20.9	10.5	9.7

ცხრილი B.34. ფიზიკური ძალადობა პარტნიორის მხრიდან ოდესმე პარტნიორულ ურთიერთობაში მყოფ ქალებში (პროცენტი)

	 ოდესმე პარტნიორულ ურთიერთობაში მყოფი ქალები N = 2,976	
	 ცხოვრების მანძილზე	 ბოლო 12 თვის მანძილზე
 ფიზიკური ძალადობა პარტნიორის მხრიდან (ერთი მაინც ქვემოთ მოცემული ქმედებებიდან)	5.9	0.7
სილა გაგანათ ან გესროლათ რაიმე ნივთი, რაც თქვენ ზიანს მოგაყენებდათ	4.9	0.6
ხელი გკრათ ან თმით მოგქაჩათ	4.0	0.4
დაგარტყათ მუშტი ან რაიმე ნივთი, რომელსაც თქვენი დასახიჩრება შეეძლო	1.6	0.3
ფეხი დაგარტყათ, გათრიათ ან გცემათ	1.3	0.1
განზრახ გახრჩობდათ	0.6	0.1
გემუქრებოდათ ან რეალურად იყენებდა დანას ან ცეცხლსასროლ იარაღს თქვენს წინააღმდეგ	0.5	0.1
განზრახ დაგჭრათ ან ჩაგარჭოთ რაიმე	0.2	0.0
განზრახ დაგწვათ	0.1	0.0
ფიზიკური ძალადობის ჩამდენი პირები	∞ ცხოვრების მანძილზე N = 182	
 ამჟამინდელი/ბოლო მეუღლე/პარტნიორი	85.3	
 წინა მეუღლე/პარტნიორი	14.7	





ცხრილი B.35. ფიზიკური ძალადობა პარტნიორის მხრიდან ორსულობისას (პროცენტი)








		 ოდესმე პარტნიორულ ურთიერთობაში მყოფი ქალები, რომლებიც ოდესმე ყოფილან ორსულად N = 2,789
თუ ყოფილა შემთხვევა, თქვენი რომელიმე ორსულობის დროს, თქვენს მეუღლეს/პარტნიორს თქვენთვის ხელი ეკრა, სილა გაენნა, დაერტყა ხელი ან წიხლი ან ეცემეთ?		
<input checked="" type="checkbox"/> დიახ		1.2
<input checked="" type="checkbox"/> არა		98.8
მომხდარა თუ არა ეს ერთი ორსულობის დროს თუ ერთზე მეტი ორსულობისას? როგორ შეაფასებდით, რამდენი ორსულობისას მომხდარა აღნიშნული (რამდენ ორსულობაში გკრეს ხელი, გაგანნეს სილა, დაგარტყეს ხელი ან წიხლი ან გცემეს)?		განიცადა ფიზიკური ძალადობა ორსულობისას N = 34
<input checked="" type="radio"/> 1 ერთი ორსულობა		70.3*
<input checked="" type="radio"/> 2 ორი ორსულობა		14.8*
<input checked="" type="radio"/> 3 სამი ორსულობა		14.9*
მოხდა თუ არა ეს ამჟამინდელი/ბოლო ორსულობის დროს?		
<input checked="" type="checkbox"/> დიახ		59.7*
<input checked="" type="checkbox"/> არა		39.1*
<input checked="" type="checkbox"/> არ ვიცი		1.2*
ორსულობის დროს, მუცელში თუ დაურტყამთ თქვენთვის?		
<input checked="" type="checkbox"/> დიახ		36.3*
<input checked="" type="checkbox"/> არა		63.7*
ბოლო ორსულობის შემთხვევაში, როდესაც გცემეს/დაგარტყეს, იყო თუ არა ის მეუღლე/პარტნიორი, რომელმაც ეს გააკეთა, ბავშვის მამა?		
<input checked="" type="checkbox"/> დიახ		100.0*
უცემიხართ ან დაურტყამს თუ არა ამავე პირს სანამ დაორსულდებოდით?		
<input checked="" type="checkbox"/> დიახ		85.9*
<input checked="" type="checkbox"/> არა		11.7*
<input checked="" type="checkbox"/> არ ვიცი		2.4*

		 ოდესმე პარტნიორულ ურთიერთობაში მყოფი ქალები, რომლებიც ოდესმე ყოფილან ორსულად N = 2,789
იმ პერიოდთან შედარებით, როდესაც თქვენ ორსულად არ იყავით, თქვენი ცემის ფაქტები: შემცირდა, დარჩა დაახლოებით იგივე თუ გაუარესდა თქვენი დაორსულების შემდეგ? გაუარესებაში იგულისხმება, რომ გახდა უფრო ხშირი ან/და უფრო სასტიკი.		
↓	შემცირდა	33.3*
=	დარჩა დაახლოებით იგივე/სიტუაცია არ შეცვლილა	41.9*
!	გაუარესდა	20.0*
?	არ ვიცი	4.8*

* შერჩევის ზომის სიმცირის გამო მონაცემი არ არის სასაძო.




ცხრილი B.36. სექსუალური ძალადობა პარტნიორის მხრიდან, ოდესმე პარტნიორულ ურთიერთობაში მყოფ ქალებში (პროცენტი)

	 ოდესმე პარტნიორულ ურთიერთობაში მყოფი ქალები N = 2,976	
	 ცხოვრების მანძილზე	 ბოლო 12 თვის მანძილზე
 სექსუალური ძალადობა პარტნიორის მხრიდან (ერთი მაინც ქვემოთ მოცემული ქმედებებიდან)	3.5	0.5
თუ გაიძულებდათ სქესობრივ კავშირს, როდესაც თქვენ ეს არ გინდოდათ, მაგალითად, გემუქრებოდათ ან ჰყავდით დაჭერილი	2.8	0.4
ოდესმე თუ გქონიათ სქესობრივი კავშირი თქვენი სურვილის წინააღმდეგ, იმის შიშით, რომ უარის შემთხვევაში თქვენი მეუღლე/პარტნიორი რაიმეს დაგიშავებთ	1.4	0.0








	 ოდესმე პარტნიორულ ურთიერთობაში მყოფი ქალები N = 2,976	
	 ცხოვრების მანძილზე	 ბოლო 12 თვის მანძილზე
<p>ოდესმე თუ გაიძულათ, სექსუალური ხასიათის ისეთი ქმედების ჩადენა, რომლის განხორციელებაც თქვენ არ გსურდათ და დამამცირებლად ან შეურაცხმყოფლად მიიჩნევდით</p>	0.7	0.1
სექსუალური ძალადობის ჩამდენი პირები	∞ ცხოვრების მანძილზე N = 96	
 ამჟამინდელი/ბოლო მეუღლე/პარტნიორი	87.1	
 წინა მეუღლე/პარტნიორი	10.6	
 ორივე	0.9	
 უარი პასუხზე	1.4	






ცხრილი B.37. ემოციური ძალადობა პარტნიორის მხრიდან, ოდესმე პარტნიორულ ურთიერთობაში მყოფ ქალებში (პროცენტი)

	 ოდესმე პარტნიორულ ურთიერთობაში მყოფი ქალები N = 2,976	
	 ცხოვრების მანძილზე	 ბოლო 12 თვის მანძილზე
 ემოციური ძალადობა პარტნიორის მხრიდან (ერთი მაინც ქვემოთ მოცემული ქმედებებიდან)	12.6	3.2
შეურაცხყოფა მოგაყენათ, ან მოიქცა ისე, რომ თქვენს თავზე ცუდი წარმოდგენა შეგექმნათ	9.7	2.3
გესაუბრათ ისე, რომ თავი სულელად ან უვარგისად გაგრძნობინათ	6.5	1.6
განზრახ მოიქცა ისე, ან თქვა რაიმე, რამაც დაგაფრთხოთ ან დაგაშინათ (მაგალითად, გამოხედვით, ყვირილით ან ნივთების დამტვრევით)	4.7	0.7
დაგაკნინათ ან დაგამცირათ საზოგადოების წინაშე	4.4	0.7
დაამტვრია თქვენთვის მნიშვნელოვანი ნივთები, როგორცაა პირადი საკუთრება, ნივთები ან ზიანი მიაყენა თქვენს შინაურ ცხოველებს	3.7	0.4
სიტყვიერად გემუქრებოდათ, რომ ზიანს მოგაყენებდათ თქვენ ან თქვენთვის ძვირფას ადამიანებს	3.2	0.7
გემუქრებოდათ, რომ გამოაქვეყნებდა ან გაავრცელებდა თქვენს ინტიმურ ან სექსუალური ხასიათის სურათებს, თქვენი თანხმობის გარეშე	0.1	0.1
ემოციური ძალადობის ჩამდენი პირები	∞ ცხოვრების მანძილზე N = 388	
 ამჟამინდელი/ბოლო მეუღლე/პარტნიორი		88.7








 წინა მეუღლე/პარტნიორი	10.8
 ორივე	0.4
 უარი პასუხზე	0.2

ცხრილი B.38. მაკონტროლებელი ქცევა პარტნიორის მხრიდან, ოდესმე პარტნიორულ ურთიერთობაში მყოფ ქალებში (პროცენტი)


	 ოდესმე პარტნიორულ ურთიერთობაში მყოფი ქალები N = 2,976	
	 ცხოვრების მანძილზე	 ბოლო 12 თვის მანძილზე
 მაკონტროლებელი ქცევა პარტნიორის მხრიდან (ერთი მაინც ქვემოთ მოცემული ქმედებებიდან)	18.8	8.3
ყოველთვის, დაჟინებით უნდოდა სცოდნოდა თუ სად იმყოფებოდი	15.1	7.0
ეჭვიანობდა ან ბრაზდებოდა იმ შემთხვევაში, თუ გაესაუბრებოდი სხვა კაცს	9.2	2.6
არ მოგცათ საშუალება, გენახათ/ შეხვედროდით მდებარეობითი სქესის მეგობრებს	5.0	1.3
რეგულარულად აკონტროლებდა თქვენს სატელეფონო ზარებს, მოკლე ტექსტურ შეტყობინებებს ან/და სოციალურ მედიაში გამოქვეყნებულ პოსტებს, რათა ენახა ვისთან და რა სიხშირით გაქვთ კომუნიკაცია	3.0	1.5
	 ოდესმე პარტნიორულ ურთიერთობაში მყოფი ქალები N = 2,976	
	 ცხოვრების მანძილზე	 ბოლო 12 თვის მანძილზე

ხშირად ეჭვობდა, რომ თქვენ მას ღალატობთ	2.6	0.5
გიზღუდავდათ კონტაქტს თქვენს ოჯახთან, მათ შორის მშობლებთან, დედმამიშვილებთან ან სხვა ნათესავებთან	2.2	0.3
იყენებდა მობილურ ტექნოლოგიას, იმის შესამოწმებლად, თუ სად იმყოფებოდით	0.7	0.3
გიშლიდათ ხელს, რომ გესარგებლათ სამედიცინო მომსახურებით მისი ნებართვის გარეშე	0.4	0.1
მაკონტროლებელი ქცევის ჩამდენი პირები	∞ ცხოვრების მანძილზე N = 563	
 ამჟამინდელი/ბოლო მეუღლე/პარტნიორი		93.0
 წინა მეუღლე/პარტნიორი		5.2
 ორივე		0.5
 არ ვიცი		0.8
 უარი პასუხზე		0.5

ცხრილი B.39. ეკონომიკური ძალადობა პარტნიორის მხრიდან, ოდესმე პარტნიორულ ურთიერთობაში მყოფ ქალებში (პროცენტი)


	 ოდესმე პარტნიორულ ურთიერთობაში მყოფი ქალები N = 2,976	
	 ცხოვრების მანძილზე	 ბოლო 12 თვის მანძილზე
 ეკონომიკური ძალადობა პარტნიორის მხრიდან (ერთი მაინც ქვემოთ მოცემული ქმედებებიდან)	8.4	2.4
გიკრძალავდათ სამსახურის დაწყებას, მუშაობას, ვაჭრობას, ფულის შოვნას ან შემოსავლის მომტან საქმიანობაში ჩართვას	5.8	1.6
არ გაძლევდათ ფულს, როცა გჭირდებოდათ საოჯახო ხარჯებისთვის, თუმცა, თვითონ ჰქონდა ფული სხვა მიზნებისთვის, როგორცაა ალკოჰოლი და სიგარეტი	3.5	0.7
გართმევდათ თქვენს შემოსავალს, თქვენი ნების წინააღმდეგ ან აკონტროლებდა თქვენს ფინანსებს	1.6	0.4
ეკონომიკური ძალადობის ჩამდენი პირები	∞ ცხოვრების მანძილზე N = 263	
 ამჟამინდელი/ბოლო მეუღლე/პარტნიორი		91.5
 წინა მეუღლე/პარტნიორი		7.4
 უარი პასუხზე		1.2

ცხრილი B.40. ოდესმე პარტნიორულ ურთიერთობაში მყოფი ქალები, რომელთაც ეშინიათ თავიანთი მეუღლის/ პარტნიორის (პროცენტი)

		 ოდესმე პარტნიორულ ურთიერთობაში მყოფი ქალები N = 2,976
გეშინიათ თუ არა თქვენი ამჟამინდელი ან ბოლო მეუღლის/პარტნიორის?		
<input checked="" type="checkbox"/> დიახ		2.3
<input checked="" type="checkbox"/> არა, არასდროს		92.7
<input type="checkbox"/> ახლა არა, წარსულში კი		4.7
<input type="checkbox"/> არ ვიცი/ არ მახსოვს		0.2
<input type="checkbox"/> უარი პასუხზე		0.1
რამდენად ხშირად გეშინიათ/გეშინოდათ თქვენი ამჟამინდელი ან ბოლო მეუღლის/პარტნიორის?		N = 203
<input type="checkbox"/> ზოგჯერ		48.4
<input type="checkbox"/> ხშირად		30.4
<input type="checkbox"/> უმეტესწილად/ყოველთვის		18.8
<input type="checkbox"/> არ ვიცი/არ მახსოვს		1.7
<input type="checkbox"/> უარი პასუხზე		0.8




შენიშვნა: 15-მა ქალმა, რომლებიც ოდესმე ყოფილან პარტნიორულ ურთიერთობაში, უარი განაცხადა პარტნიორის მხრიდან ძალადობის შესახებ კითხვებზე პასუხის გაცემაზე.

ცხრილი B.41. ქალები, რომელთაც ეშინიათ თავიანთი მეუღლის/ პარტნიორის, ცხოვრების მანძილზე პარტნიორის მხრიდან განცდილი ძალადობის მიხედვით (პროცენტი)

	 ოდესმე პარტნიორულ ურთიერთობაში მყოფი ქალები N = 2,976	
	∞ განიცადა ძალადობა პარტნიორის მხრიდან	✕ არ განუცდია ძალადობა პარტნიორის მხრიდან
გეშინიათ თუ არა თქვენი ამჟამინდელი ან ბოლო მეუღლის/პარტნიორის (ამჟამად)?		
<input checked="" type="radio"/> დიახ	8.0	0.2
<input checked="" type="radio"/> არა, არასდროს	74.0	99.5
<input type="radio"/> ახლა არა, წარსულში კი	17.4	0.1
<input type="radio"/> არ ვიცი/ არ მახსოვს	0.4	0.2
<input type="radio"/> უარი პასუხზე	0.2	0.0
რამდენად ხშირად გეშინიათ/გეშინოდათ თქვენი ამჟამინდელი ან ბოლო მეუღლის/პარტნიორის?		
<input type="radio"/> ზოგჯერ	48.4	46.6
<input type="radio"/> ხშირად	31.3	0.0
<input type="radio"/> უმეტესწილად/ყოველთვის	19.3	0.0
<input type="radio"/> არ ვიცი/არ მახსოვს	0.7	35.2
<input type="radio"/> უარი პასუხზე	0.3	18.2










შენიშვნა: 15-მა ქალმა, რომლებიც ოდესმე ყოფილან პარტნიორულ ურთიერთობაში, უარი განაცხადა პარტნიორის მხრიდან ძალადობის შესახებ კითხვებზე პასუხის გაცემაზე.

ცხრილი B.42. ქალები, რომელთაც ეშინიათ თავიანთი მეუღლის/ პარტნიორის, ბოლო 12 თვის მანძილზე პარტნიორის მხრიდან განცდილი ძალადობის მიხედვით (პროცენტი)

	 ოდესმე პარტნიორულ ურთიერთობაში მყოფი ქალები N = 2,976	
	 განიცადა ძალადობა პარტნიორის მხრიდან	 არ განუცდია ძალადობა პარტნიორის მხრიდან
გეშინიათ თუ არა თქვენი ამჟამინდელი ან ბოლო მეუღლის/პარტნიორის (ამჟამად)?		
<input checked="" type="radio"/> დიახ	10.7	1.3
<input checked="" type="radio"/> არა, არასდროს	76.3	94.7
<input type="radio"/> ახლა არა, წარსულში კი	12.5	3.8
<input type="radio"/> არ ვიცი/ არ მახსოვს	0.5	0.2
<input type="radio"/> უარი პასუხზე	0.0	0.1
რამდენად ხშირად გეშინიათ/გეშინოდათ თქვენი ამჟამინდელი ან ბოლო მეუღლის/ პარტნიორის?		
<input type="radio"/> ზოგჯერ	52.1	46.2
<input type="radio"/> ხშირად	28.3	31.5
<input type="radio"/> უმეტესწილად/ყოველთვის	19.6	18.3
<input type="radio"/> არ ვიცი/არ მახსოვს	0.0	2.7
<input type="radio"/> უარი პასუხზე	0.0	1.3



შენიშვნა: 15-მა ქალმა, რომლებიც ოდესმე ყოფილან პარტნიორულ ურთიერთობაში, უარი განაცხადა პარტნიორის მხრიდან ძალადობის შესახებ კითხვებზე პასუხის გაცემაზე.



ცხრილი B.43. ქალები, რომელთაც ეშინიათ თავიანთი მეუღლის/ პარტნიორის, ცხოვრების მანძილზე პარტნიორის მხრიდან განცდილი ძალადობის ტიპის მიხედვით (პროცენტი)

	 ოდესმე პარტნიორულ ურთიერთობაში მყოფი ქალები N = 2,976	
	 ეშინია ამჟამინდელი ან ბოლო მეუღლის/ პარტნიორის	 არ ეშინია, თუმცა წარსულში ეშინოდა ამჟამინდელი ან ბოლო მეუღლის/ პარტნიორის
 ფიზიკური ძალადობა პარტნიორის მხრიდან	24.9	47.2
 სექსუალური ძალადობა პარტნიორის მხრიდან	23.9	38.6
 ფსიქოლოგიური ძალადობა პარტნიორის მხრიდან	8.8	18.9
 ემოციური ძალადობა პარტნიორის მხრიდან	14.7	33.6
 მაკონტროლებელი ქცევა	9.5	17.1
 ეკონომიკური ძალადობა პარტნიორის მხრიდან	16.8	26.5
ფიზიკური ან/და სექსუალური ძალადობა პარტნიორის მხრიდან	21.4	42.2




შენიშვნა: 15-მა ქალმა, რომლებიც ოდესმე ყოფილან პარტნიორულ ურთიერთობაში, უარი განაცხადა პარტნიორის მხრიდან ძალადობის შესახებ კითხვებზე პასუხის გაცემაზე.

ცხრილი B.44. კაცების მიერ ალკოჰოლის მოხმარება და სიმთვრალე გასული 12 თვის მანძილზე (პროცენტი)




	 კაცები (15-69 წლის) N = 1,104
 გასული 12 თვის განმავლობაში, რამდენად ხშირად სვამთ ხოლმე ალკოჰოლს?	
ყოველდღე ან თითქმის ყოველდღე	1.6
ერთხელ ან ორჯერ კვირაში	10.1
1-3-ჯერ თვეში	26.1

	 კაცები (15-69 წლის) N = 1,104
უფრო იშვიათად ვიდრე ერთხელ თვეში	40.6
არასდროს	21.6
 გასული 12 თვის განმავლობაში, რამდენად ხშირად ყოფილხართ მთვრალი?	N = 865
უმეტეს დღეებში (კვირაში 4 ან მეტი დღე)	0.2
ყოველკვირა (კვირაში 1-3-ჯერ)	5.8
თვეში ერთხელ	24.9
უფრო იშვიათად ვიდრე თვეში ერთხელ	56.5
არასდროს	12.5

ცხრილი B.45. მეუღლის/პარტნიორის მიერ ალკოჰოლის მოხმარება და სიმთვრალე ბოლო 12 თვის მანძილზე (პროცენტი)




		 ოდესმე პარტნიორულ ურთიერთობაში მყოფი ქალები N = 2,976
 გასული 12 თვის განმავლობაში, რამდენად ხშირად სვამს ხოლმე თქვენი მეუღლე/პარტნიორი ალკოჰოლს? თუ ამჟამად არ ჰყავს მეუღლე/პარტნიორი: როდესაც იყავით თქვენს ბოლო მეუღლესთან/პარტნიორთან, რამდენად ხშირად სვამდა ის ალკოჰოლს?		
ყოველდღე ან თითქმის ყოველდღე		3.3
ერთხელ ან ორჯერ კვირაში		10.6
1-3-ჯერ თვეში		21.4
უფრო იშვიათად ვიდრე ერთხელ თვეში		46.9
არასდროს		17.3
არ ვიცი/არ მახსოვს		0.2
უარი პასუხზე		0.3
 გასული 12 თვის განმავლობაში, რამდენად ხშირად გინახავთ თქვენი მეუღლე/პარტნიორი მთვრალი? თუ ამჟამად არ ჰყავს მეუღლე/პარტნიორი: თქვენი უკანასკნელი ურთიერთობისას რამდენად ხშირად გინახავთ თქვენი მეუღლე/პარტნიორი მთვრალი?		N = 2,475
უმეტეს დღეებში (კვირაში 4 ან მეტი დღე)		2.9
ყოველკვირა (კვირაში 1-3-ჯერ)		9.3
თვეში ერთხელ		21.2
უფრო იშვიათად ვიდრე თვეში ერთხელ		56.9
არასდროს		9.0
უარი პასუხზე		0.7

ცხრილი B.46. მეუღლის/პარტნიორის მიერ ალკოჰოლის მოხმარება, ცხოვრების მანძილზე პარტნიორის მხრიდან განცდილი ძალადობის მიხედვით (პროცენტი)



	 ოდესმე პარტნიორულ ურთიერთობაში მყოფი ქალები N = 2,976	
	∞ განიცადა ძალადობა პარტნიორის მხრიდან	X არ განუცდია ძალადობა პარტნიორის მხრიდან
 რამდენად ხშირად სვამს ხოლმე თქვენი მეუღლე/პარტნიორი ალკოჰოლს?		
ყოველდღე ან თითქმის ყოველდღე	76.9	23.1
ერთხელ ან ორჯერ კვირაში	42.9	57.1
1-3-ჯერ თვეში	23.9	75.5
უფრო იშვიათად ვიდრე ერთხელ თვეში	20.5	78.9
არასდროს	25.8	73.7
 რამდენად ხშირად გინახავთ თქვენი მეუღლე/პარტნიორი მთვრალი?		
N = 2,475		
უმეტეს დღეებში (კვირაში 4 ან მეტი დღე)	77.1	22.9
ყოველკვირა (კვირაში 1-3-ჯერ)	47.1	52.9
თვეში ერთხელ	23.8	75.7
უფრო იშვიათად ვიდრე თვეში ერთხელ	22.7	76.7
არასდროს	19.5	79.7


შენიშვნები: 15-მა ქალმა, რომლებიც ოდესმე ყოფილან პარტნიორულ ურთიერთობაში, უარი განაცხადა პარტნიორის მხრიდან ძალადობის შესახებ კითხვებზე პასუხის გაცემაზე. შეუნონავ დაკვირვებათა რაოდენობის სიმცირის გამო კატეგორიები „არ ვიცი“ და „უარი პასუხზე“ ამოღებულია ცხრილიდან.

ცხრილი B.47. კაცების მონაწილეობა ფიზიკურ ჩხუბში (ცხოვრების მანძილზე და ბოლო 12 თვის მანძილზე) (პროცენტი)













		 კაცები (15-69 წლის) N = 1,104
	15 წლის ასაკიდან მოყოლებული, გიჩხუბიათ თუ არა ფიზიკურად ოდესმე სხვა კაცთან?	
<input checked="" type="radio"/>	არასდროს	59.1
<input type="radio"/>	ერთხელ	8.4
<input type="radio"/>	რამდენჯერმე	29.7
<input type="radio"/>	ბევრჯერ	2.6
<input type="radio"/>	არ ვიცი/არ მახსოვს	0.1
<input type="radio"/>	უარი პასუხზე	0.1
	მომხდარა თუ არა ეს გასული 12 თვის განმავლობაში?	N = 451
<input checked="" type="radio"/>	დიახ	5.6
<input checked="" type="radio"/>	არა	94.4

ცხრილი B.48. კაცები, რომლებსაც ფიზიკური ჩხუბის დროს დაუშავებიათ სხვა კაცი (პროცენტი)



		 კაცები (15-69 წლის), რომლებსაც 15 წლის ასაკიდან ფიზიკურად უჩხუბიათ სხვა კაცთან N = 451
	დაგიშავებიათ თუ არა ოდესმე სხვა კაცი ფიზიკური ჩხუბის დროს?	
<input checked="" type="radio"/>	დიახ	19.4
<input checked="" type="radio"/>	არა	79.8
<input type="radio"/>	არ ვიცი/არ მახსოვს	0.3
<input type="radio"/>	უარი პასუხზე	0.5

	 კაცები (15-69 წლის), რომლებსაც 15 წლის ასაკიდან ფიზიკურად უჩხუბიათ სხვა კაცთან N = 451
15 წლის ასაკიდან მოყოლებული, რამდენჯერ დაგიშავებიათ სხვა კაცი ფიზიკურად ჩხუბის დროს?	N = 95
① ერთხელ	36.2
②-5 რამდენჯერმე (2-5 ჯერ)	59.0
⑤+ ბევრჯერ (5-ზე მეტჯერ)	1.3
⑦ არ ვიცი/არ მახსოვს	3.5





ცხრილი B.49. კაცები, რომლებიც დაშავებულან სხვა კაცთან ფიზიკური ჩხუბის დროს (პროცენტი)

		 კაცები (15-69 წლის), რომლებსაც 15 წლის ასაკიდან ფიზიკურად უჩხუბიათ სხვა კაცთან N = 451
	15 წლის ასაკიდან მოყოლებული, დაშავებულხართ თუ არა ოდესმე, ან მიგიღიათ ტრავმა სხვა კაცთან ფიზიკურად ჩხუბის დროს?	
<input checked="" type="radio"/>	დიახ	17.5
<input type="radio"/>	არა	82.0
<input type="radio"/>	უარი პასუხზე	0.5
	15 წლის ასაკიდან მოყოლებული, რამდენჯერ დაშავებულხართ, მიგიღიათ ტრავმა სხვა კაცთან ფიზიკურად ჩხუბის დროს?	N = 90
<input checked="" type="radio"/>	ერთხელ	44.4
<input checked="" type="radio"/>	რამდენჯერმე (2-5 ჯერ)	54.7
<input type="radio"/>	არ ვიცი/არ მახსოვს	0.9
ტრავმის ტიპი		
	ნაკანრები, გადატყავება, დაჟეჟილობა, სისხლჩაქცევები	81.8
	ჭრილობები, ნაჩხვლეტები, ნაკბენები	34.4
	ღრმა დაზიანებები, ჭრილობები, გამჭოლი ჭრილობები	10.4
	დაჭიმულობა, ნაღრძობი, ამოვარდნილობა	9.5
	თავის ტრავმები ან ტვინის შერყევები	7.8
	ჩამტვრეული კბილები	5.6
	გამსკდარი ყურის ბარაბანი, თვალის ტრავმები	5.2
	გაბზარული ან გატეხილი ძვლები	3.0
	მუდმივი ტრავმა, რომელმაც გამოიწვია შეზღუდული შესაძლებლობა ან დასახიჩრება	2.7
	მუცლის ან შინაგანი ტრავმები	1.1

ცხრილი B.50. მეუღლის/ პარტნიორის მონაწილეობა ფიზიკურ ჩხუბში (პროცენტი)

		 ოდესმე პარტნიორულ ურთიერთობაში მყოფი ქალები N = 2,976
 მას შემდეგ, რაც გაიცანით თქვენი მეუღლე/პარტნიორი უჩხუბია თუ არა ფიზიკურად ოდესმე სხვა კაცთან?		
<input checked="" type="radio"/>	არასდროს	79.7
<input type="radio"/>	ერთხელ	4.8
<input type="radio"/>	რამდენჯერმე	7.3
<input type="radio"/>	ბევრჯერ	0.9
<input type="radio"/>	არ ვიცი/ არ მახსოვს	7.0
<input type="radio"/>	უარი პასუხზე	0.2



ცხრილი B.51. მეუღლის/ პარტნიორის მონაწილეობა სხვა კაცთან ფიზიკურ ჩხუბში, ცხოვრების მანძილზე პარტნიორის მხრიდან განცდილი ძალადობის მიხედვით (პროცენტი)

		 ოდესმე პარტნიორულ ურთიერთობაში მყოფი ქალები N = 2,976	
		 განიცადა ძალადობა პარტნიორის მხრიდან ცხოვრების მანძილზე	 არ განუცდია ძალადობა პარტნიორის მხრიდან ცხოვრების მანძილზე
 მას შემდეგ, რაც გაიცანით თქვენი მეუღლე/პარტნიორი უჩხუბია თუ არა ფიზიკურად ოდესმე სხვა კაცთან?			
<input checked="" type="radio"/>	არასდროს	21.1	78.5
<input type="radio"/>	ერთხელ	48.2	51.0
<input type="radio"/>	რამდენჯერმე	55.4	44.0
<input type="radio"/>	ბევრჯერ	92.9*	7.1*
<input type="radio"/>	არ ვიცი/ არ მახსოვს	33.8	65.8


შენიშვნები: 15-მა ქალმა, რომლებიც ოდესმე ყოფილან პარტნიორულ ურთიერთობაში, უარი განაცხადა პარტნიორის მხრიდან ძალადობის შესახებ კითხვებზე პასუხის გაცემაზე. შეუწონავ დაკვირვებათა რაოდენობის სიმცირის გამო კატეგორია „უარი პასუხზე“ ამოღებულია ცხრილიდან.

* შერჩევის ზომის სიმცირის გამო მონაცემი არ არის სანდო.

ცხრილი B.52. მეუღლის/პარტნიორის ურთიერთობა სხვა ქალთან (პროცენტი)


		 ოდესმე პარტნიორულ ურთიერთობაში მყოფი ქალები N = 2,976
 ჰქონია თუ არა თქვენს მეუღლეს/პარტნიორს ურთიერთობა პარალელურად სხვა ქალთან/ქალებთან, როდესაც თქვენთან იყო ურთიერთობაში?		
<input checked="" type="checkbox"/>	დიახ	7.0
<input checked="" type="checkbox"/>	არა	74.2
<input checked="" type="checkbox"/>	შესაძლოა	5.9
<input type="checkbox"/>	არ ვიცი/არ მახსოვს	12.7
<input type="checkbox"/>	უარი პასუხზე	0.2

ცხრილი B.53. მეუღლის/პარტნიორის ურთიერთობა სხვა ქალთან, ცხოვრების მანძილზე პარტნიორის მხრიდან განცდილი ძალადობის მიხედვით (პროცენტი)






		 ოდესმე პარტნიორულ ურთიერთობაში მყოფი ქალები N = 2,976	
		 განიცადა ძალადობა პარტნიორის მხრიდან	 არ განუცდია ძალადობა პარტნიორის მხრიდან
 ჰქონია თუ არა თქვენს მეუღლეს/პარტნიორს ურთიერთობა პარალელურად სხვა ქალთან/ქალებთან, როდესაც თქვენთან იყო ურთიერთობაში?			
<input checked="" type="checkbox"/>	დიახ	64.2	35.6
<input checked="" type="checkbox"/>	არა	21.3	78.3
<input checked="" type="checkbox"/>	შესაძლოა	45.6	52.7
<input type="checkbox"/>	არ ვიცი/არ მახსოვს	27.5	72.2

შენიშვნები: 15-მა ქალმა, რომლებიც ოდესმე ყოფილან პარტნიორულ ურთიერთობაში, უარი განაცხადა პარტნიორის მხრიდან ძალადობის შესახებ კითხვებზე პასუხის გაცემაზე. შეუნონავ დაკვირვებათა რაოდენობის სიმცირის გამო კატეგორია „უარი პასუხზე“ ამოღებულია ცხრილიდან.

ცხრილი B.54. ბავშვობაში განცდილი ძალადობა (18 წლამდე) (პროცენტი)






	 ქალები (15-69 წლის) N = 3,300
ბავშვობაში განცდილი ფიზიკური ან/და ემოციური ძალადობა, ოჯახის რომელიმე წევრის მხრიდან	19.7
ბავშვობაში განცდილი ფიზიკური ძალადობა, ოჯახის რომელიმე წევრის მხრიდან (ერთი მაინც ქვემოთ მოყვანილი ქმედებებიდან)	18.0
სილა გაგანათ ან გირტყამდათ დუნდულებზე (გაშლილი ხელით)?	17.2
გირტყამდათ ან გცემდათ მყარი საგნით, მაგალითად ქაშკაშით, ჯოხით, ცოცხით ან სხვა ნივთით?	2.3
გირტყამდათ ან გცემდათ (მუშტით)	2.0
გირტყამდათ წიხლს ან გათრევდათ?	0.7
ბავშვობაში განცდილი ემოციური ძალადობა, ოჯახის რომელიმე წევრის მხრიდან (ერთი მაინც ქვემოთ მოყვანილი ქმედებებიდან)	5.5
თქვენ მიმართ ჰქონდა თუ არა ადგილი განგრძობითი ხასიათის გინებას/წყევლას ან დამცირებას ვინმეს მხრიდან თქვენს ოჯახში?	4.7
თქვენს ოჯახში, ვინმე ოდესმე დაგმუქრებიათ სახლიდან გაგდებით?	2.0
დედის მიმართ პარტნიორის მხრიდან ძალადობის თვითმხილველი	9.6
თქვენს ბავშვობაში (სანამ 18 წლის გახდებოდით), აგინებდა/წყევლიდა ან ამცირებდა თუ არა დედათქვენს მამათქვენი ან მეუღლე/პარტნიორი გამუდმებით?	9.4
თქვენს ბავშვობაში (სანამ 18 წლის გახდებოდით), ურტყამდა თუ არა დედათქვენს მამათქვენი ან მეუღლე/პარტნიორი?	3.1

ცხრილი B.55. ბავშვობაში განცდილი ძალადობა (18 წლამდე), ცხოვრების მანძილზე პარტნიორის მხრიდან განცდილი ძალადობის მიხედვით (პროცენტი)

	 ოდესმე პარტნიორულ ურთიერთობაში მყოფი ქალები N = 2,976	
	ბავშვობაში განიცადა ფიზიკური ან/და ემოციური ძალადობა	ბავშვობაში არ განუცდია ფიზიკური ან/და ემოციური ძალადობა
განიცადა ძალადობა პარტნიორის მხრიდან ცხოვრების მანძილზე		
<input checked="" type="checkbox"/> არა	55.1	77.8
<input checked="" type="checkbox"/> დიახ	44.3	21.7
განიცადა ფიზიკური ან/და სექსუალური ძალადობა პარტნიორის მხრიდან ცხოვრების მანძილზე		
<input checked="" type="checkbox"/> არა	82.9	94.7
<input checked="" type="checkbox"/> დიახ	17.1	5.3
 განიცადა ფიზიკური ძალადობა პარტნიორის მხრიდან ცხოვრების მანძილზე		
<input checked="" type="checkbox"/> არა	85.5	96.2
<input checked="" type="checkbox"/> დიახ	14.5	3.8
 განიცადა სექსუალური ძალადობა პარტნიორის მხრიდან ცხოვრების მანძილზე		
<input checked="" type="checkbox"/> არა	92.3	97.6
<input checked="" type="checkbox"/> დიახ	7.7	2.4
 განიცადა ფსიქოლოგიური ძალადობა პარტნიორის მხრიდან ცხოვრების მანძილზე		
<input checked="" type="checkbox"/> არა	59.3	80.2
<input checked="" type="checkbox"/> დიახ	40.2	19.3
 განიცადა ეკონომიკური ძალადობა პარტნიორის მხრიდან ცხოვრების მანძილზე		
<input checked="" type="checkbox"/> არა	84.2	93.4
<input checked="" type="checkbox"/> დიახ	15.8	6.6


შენიშვნები: 15-მა ქალმა, რომლებიც ოდესმე ყოფილან პარტნიორულ ურთიერთობაში, უარი განაცხადა პარტნიორის მხრიდან ძალადობის შესახებ კითხვებზე პასუხის გაცემაზე, ხოლო 41-მა ქალმა, რომლებიც ოდესმე ყოფილან პარტნიორულ ურთიერთობაში, უარი განაცხადა პასუხზე ან უპასუხა „არ ვიცი“ კითხვებზე ბავშვობაში განცდილი ფიზიკური ან/და ემოციური ძალადობის შესახებ.

ცხრილი B.56. დედის მიმართ პარტნიორის მხრიდან ძალადობის თვითმხილველი ქალები (პროცენტი)


	 ოდესმე პარტნიორულ ურთიერთობაში მყოფი ქალები N = 2,976	
	ბავშვობაში გახდა დედის მიმართ პარტნიორის მხრიდან ძალადობის თვითმხილველი	ბავშვობაში არ გამხდარა დედის მიმართ პარტნიორის მხრიდან ძალადობის თვითმხილველი
განიცადა ძალადობა პარტნიორის მხრიდან ცხოვრების მანძილზე		
<input checked="" type="checkbox"/> არა	48.4	76.4
<input checked="" type="checkbox"/> დიახ	51.4	23.1
განიცადა ფიზიკური ან/და სექსუალური ძალადობა პარტნიორის მხრიდან ცხოვრების მანძილზე		
<input checked="" type="checkbox"/> არა	83.6	93.8
<input checked="" type="checkbox"/> დიახ	16.4	6.2
 განიცადა ფიზიკური ძალადობა პარტნიორის მხრიდან ცხოვრების მანძილზე		
<input checked="" type="checkbox"/> არა	87.1	95.4
<input checked="" type="checkbox"/> დიახ	12.9	4.6
 განიცადა სექსუალური ძალადობა პარტნიორის მხრიდან ცხოვრების მანძილზე		
<input checked="" type="checkbox"/> არა	93.8	97.1
<input checked="" type="checkbox"/> დიახ	6.2	2.9
 განიცადა ფსიქოლოგიური ძალადობა პარტნიორის მხრიდან ცხოვრების მანძილზე		
<input checked="" type="checkbox"/> არა	54.0	78.8
<input checked="" type="checkbox"/> დიახ	45.7	20.7
 განიცადა ეკონომიკური ძალადობა პარტნიორის მხრიდან ცხოვრების მანძილზე		
<input checked="" type="checkbox"/> არა	82.4	93.0
<input checked="" type="checkbox"/> დიახ	17.6	7.0

შენიშვნები: 15-მა ქალმა, რომლებიც ოდესმე ყოფილან პარტნიორულ ურთიერთობაში, უარი განაცხადა პარტნიორის მხრიდან ძალადობის შესახებ კითხვებზე პასუხის გაცემაზე, ხოლო 78-მა ქალმა, რომლებიც ოდესმე ყოფილან პარტნიორულ ურთიერთობაში, უარი განაცხადა პასუხზე ან უპასუხა „არ ვიცი“ კითხვებზე დედის მიმართ პარტნიორის მხრიდან ძალადობის შესახებ.


ცხრილი B.57. კაცების ბულინგი ბავშვობაში (18 წლამდე) (პროცენტი)

	 კაცები (15-69 წლის) N = 1,104
თქვენს ბავშვობაში, თქვენ მიმართ ჰქონდა თუ არა ადგილი განმეორებითი ხასიათის დაჩაგვრას (ბულინგს), დაცინვას, შევიწროებას ან ცემას სკოლაში ან უბანში/სამეზობლოში, რომელშიც გაიზარდეთ? (ჩაგვრა სხვის მიერ)	4.3
თქვენს ბავშვობაში, განმეორებით ჩაგრავედით, დასცინოდით, ავიწროებდით ან სცემდით თუ არა სხვებს სკოლაში ან უბანში/სამეზობლოში, რომელშიც გაიზარდეთ? (ჩაგრავედა სხვებს)	4.9





















ცხრილი B.58. კაცები, რომლებმაც განიცადეს ძალადობა ბავშვობაში (18 წლამდე) (პროცენტი)

	 კაცები (15-69 წლის) N = 1,104
ბავშვობაში განცდილი ფიზიკური ან/და ემოციური ძალადობა, ოჯახის რომელიმე წევრის მხრიდან	25.1
ბავშვობაში განცდილი ფიზიკური ძალადობა, ოჯახის რომელიმე წევრის მხრიდან (ერთი მაინც ქვემოთ მოყვანილი ქმედებებიდან)	22.3
სილა გაგაწნათ ან გირტყამდათ დუნდულებზე (გაშლილი ხელით)?	21.5
გირტყამდათ ან გცემდათ მყარი საგნით, მაგალითად ქაშრით, ჯოხით, ცოცხით ან სხვა ნივთით?	1.8
გირტყამდათ ან გცემდათ (მუშტით)	1.4
გირტყამდათ წიხლს ან გათრევდათ?	0.2
ბავშვობაში განცდილი ემოციური ძალადობა, ოჯახის რომელიმე წევრის მხრიდან (ერთი მაინც ქვემოთ მოყვანილი ქმედებებიდან)	6.1
თქვენ მიმართ ჰქონდა თუ არა ადგილი განგრძობითი ხასიათის გინებას/წყევლას ან დამცირებას ვინმეს მხრიდან თქვენს ოჯახში?	4.1
თქვენს ოჯახში, ვინმე ოდესმე დაგმუქრებიათ სახლიდან გაგდებით?	2.5
დედის მიმართ პარტნიორის მხრიდან ძალადობის თვითმხილველი	4.0
თქვენს ბავშვობაში (სანამ 18 წლის გახდებოდით), აგინებდა/წყევლიდა ან ამცირებდა თუ არა დედათქვენს მამათქვენი ან მეუღლე/პარტნიორი გამუდმებით?	3.9
თქვენს ბავშვობაში (სანამ 18 წლის გახდებოდით), ურტყამდა თუ არა დედათქვენს მამათქვენი ან მეუღლე/პარტნიორი?	0.5

ცხრილი B.59. ამჟამინდელი/ ბოლო მეუღლის/ პარტნიორის ოჯახური ძალადობის გამოცდილება (პროცენტი)


















		 ოდესმე პარტნიორულ ურთიერთობაში მყოფი ქალები N = 2,976
უცემია (დაურტყამს) თუ არა თქვენი ამჟამინდელი/ ბოლო მეუღლის/პარტნიორის დედა მის მეუღლეს/პარტნიორს, თქვენი ამჟამინდელი/ ბოლო მეუღლის/პარტნიორის ბავშვობაში (სანამ 18 წლის გახდებოდა)?		
✓	დიახ	4.1
✗	არა	78.4
🏠✗	მშობლები ერთად არ ცხოვრობდნენ	1.3
?	არ ვიცი/ არ მახსოვს	16.1
-	უარი პასუხზე	0.2
რეგულარულად სცემდა (ურტყამდა) თუ არა თქვენს ამჟამინდელ/ ბოლო მეუღლეს/ პარტნიორს მისივე ოჯახის წევრ(ებ)ი, მის ბავშვობაში (სანამ 18 წლის გახდებოდა)?		
✓	დიახ	4.4
✗	არა	80.4
?	არ ვიცი/ არ მახსოვს	15.1
-	უარი პასუხზე	0.1

ცხრილი B.60. მეუღლის/პარტნიორის ბავშვობაში ძალადობის გამოცდილება, ცხოვრების მანძილზე პარტნიორის მხრიდან განცდილი ძალადობის მიხედვით (პროცენტი)

	 ოდესმე პარტნიორულ ურთიერთობაში მყოფი ქალები N = 2,976		
	 ბავშვობაში მეუღლეს/ პარტნიორს რეგულარულად სცემდნენ (ურტყამდნენ) მისი ოჯახის წევრები	 ბავშვობაში მეუღლეს/ პარტნიორს არ სცემდნენ (ურტყამდნენ) მისი ოჯახის წევრები	 არ ვიცი
განიცადა ძალადობა პარტნიორის მხრიდან ცხოვრების მანძილზე			
 არა	36.7	77.2	60.8
 დიახ	62.4	22.2	39.0
განიცადა ფიზიკური ან/და სექსუალური ძალადობა პარტნიორის მხრიდან ცხოვრების მანძილზე			
 არა	71.3	95.0	83.4
 დიახ	28.7	5.0	16.6
 განიცადა ფიზიკური ძალადობა პარტნიორის მხრიდან ცხოვრების მანძილზე			
 არა	75.5	96.1	88.6
 დიახ	24.5	3.9	11.4
 განიცადა სექსუალური ძალადობა პარტნიორის მხრიდან ცხოვრების მანძილზე			
 არა	85.8	98.0	91.3
 დიახ	14.2	2.0	8.7
 განიცადა ფსიქოლოგიური ძალადობა პარტნიორის მხრიდან ცხოვრების მანძილზე			
 არა		80.0	64.1
 დიახ	59.4	19.5	35.7
 განიცადა ეკონომიკური ძალადობა პარტნიორის მხრიდან ცხოვრების მანძილზე			
 არა	71.0	93.5	87.2
 დიახ	29.0	6.5	12.8

შენიშვნა: 15-მა ქალმა, რომლებიც ოდესმე ყოფილან პარტნიორულ ურთიერთობაში, უარი განაცხადა პარტნიორის მხრიდან ძალადობის შესახებ კითხვებზე პასუხის გაცემაზე.




ცხრილი B.61. მეუღლის/ პარტნიორის ბავშვობაში მისი თანდასწრებით ოჯახში ძალადობა, ცხოვრების მანძილზე პარტნიორის მხრიდან განცდილი ძალადობის მიხედვით (პროცენტი)

 ოდესმე პარტნიორულ ურთიერთობაში მყოფი ქალები N = 2,976				
	 ბავშვობაში მეუღლე/ პარტნიორი გახდა დედის მიმართ პარტნიორის მხრიდან ძალადობის თვითმხილველი	 ბავშვობაში მეუღლე/ პარტნიორი არ გამხდარა დედის მიმართ პარტნიორის მხრიდან ძალადობის თვითმხილველი	 მშობლები ერთად არ ცხოვრობ- დნენ	 არ ვიცი/არ მახსოვს
განიცადა ძალადობა პარტნიორის მხრიდან ცხოვრების მანძილზე				
 არა	35.5	78.2	42.9*	60.0
 დიახ	64.5	21.3	57.1*	39.6
განიცადა ფიზიკური ან/და სექსუალური ძალადობა პარტნიორის მხრიდან ცხოვრების მანძილზე				
 არა	67.2	95.3	78.9*	85.3
 დიახ	32.8	4.7	21.1*	14.7
განიცადა ფიზიკური ძალადობა პარტნიორის მხრიდან ცხოვრების მანძილზე				
 არა	71.2	96.5	81.8*	89.6
 დიახ	28.8	3.5	18.2*	10.4
განიცადა სექსუალური ძალადობა პარტნიორის მხრიდან ცხოვრების მანძილზე				
 არა	83.4	98.1	92.9*	92.3
 დიახ	16.6	1.9	7.1*	7.7
განიცადა ფსიქოლოგიური ძალადობა პარტნიორის მხრიდან ცხოვრების მანძილზე				
 არა	39.8	80.8	42.9*	63.4
 დიახ	60.2	18.6	57.1*	36.1
განიცადა ეკონომიკური ძალადობა პარტნიორის მხრიდან ცხოვრების მანძილზე				
 არა	69.6	93.7	81.5*	88.2
 დიახ	30.4	6.3	18.5*	11.8

შენიშვნა: 15-მა ქალმა, რომლებიც ოდესმე ყოფილან პარტნიორულ ურთიერთობაში, უარი განაცხადა პარტნიორის მხრიდან ძალადობის შესახებ კითხვებზე პასუხის გაცემაზე.


* შერჩევის ზომის სიმცირის გამო მონაცემი არ არის სანდო.

ცხრილი B.62. ქალების ჯანმრთელობის მდგომარეობა, ცხოვრების მანძილზე პარტნიორის მხრიდან განცდილი ფიზიკური ან/და სექსუალური ძალადობის მიხედვით (პროცენტი)

	 ოდესმე პარტნიორულ ურთიერთობაში მყოფი ქალები N = 2,976	
	∞ განიცადა ფიზიკური ან/და სექსუალური ძალადობა პარტნიორის მხრიდან N = 231	✕ არ განუცდია ფიზიკური ან/და სექსუალური ძალადობა პარტნიორის მხრიდან N = 2,730
 ზოგადად როგორ დაახასიათებდით თქვენი ჯანმრთელობის მდგომარეობას: ძალიან კარგი, კარგი, დამაკმაყოფილებელი, ცუდი თუ ძალიან ცუდი?		
 ძალიან კარგი	3.7	7.0
 კარგი	26.8	31.1
 დამაკმაყოფილებელი	46.2	45.6
 ცუდი	19.2	13.9
 ძალიან ცუდი	4.0	2.3
 უარი პასუხზე	0.0	0.1










შენიშვნა: 15-მა ქალმა, რომლებიც ოდესმე ყოფილან პარტნიორულ ურთიერთობაში, უარი განაცხადა პარტნიორის მხრიდან ძალადობის შესახებ კითხვებზე პასუხის გაცემაზე.

ცხრილი B.63. ტრავმები, რომელიც მიუღიათ ოდესმე პარტნიორულ ურთიერთობაში მყოფ ქალებს, რომლებმაც განიცადეს ფიზიკური ან/და სექსუალური ძალადობა პარტნიორის მხრიდან (პროცენტი)

		 ოდესმე პარტნიორულ ურთიერთობაში მყოფი ქალები, რომლებმაც განიცადეს ფიზიკური ან/და სექსუალური ძალადობა პარტნიორის მხრიდან N = 231
მიგიღიათ თუ არა ფიზიკური ტრავმა თქვენი რომელიმე მეუღლის/პარტნიორის ფიზიკური ან/და სექსუალური ძალადობრივი ქმედებების შედეგად?		
<input checked="" type="checkbox"/>	დიახ	19.1
<input checked="" type="checkbox"/>	არა	80.6
<input type="checkbox"/>	უარი პასუხზე	0.4
ვინ მოგაყენათ ფიზიკური ტრავმა? იყო ეს თქვენი ამჟამინდელი/ბოლო მეუღლე/პარტნიორი, რომელიმე წინა მეუღლე/პარტნიორი, თუ ორივე?		მიუღია ფიზიკური ტრავმა პარტნიორის ფიზიკური ან/და სექსუალური ძალადობის შედეგად N = 49
<input checked="" type="checkbox"/>	ამჟამინდელი/ბოლო მეუღლე/პარტნიორი	85.8*
<input type="checkbox"/>	წინა მეუღლე/პარტნიორი	12.0*
<input type="checkbox"/>	ორივე	2.3*
თქვენი ცხოვრების მანძილზე, რამდენჯერ მოუყენებია(თ) თქვენთვის ფიზიკური ტრავმა თქვენს მეუღლე(ებ)ს/პარტნიორ(ებ)ს?		
<input checked="" type="checkbox"/>	ერთხელ	28.0*
<input type="checkbox"/>	რამდენჯერმე (2-5 ჯერ)	41.6*
<input type="checkbox"/>	ბევრჯერ (5-ზე მეტი)	30.4*
მომხდარა თუ არა ეს გასული 12 თვის მანძილზე?		
<input checked="" type="checkbox"/>	დიახ	8.8*
<input checked="" type="checkbox"/>	არა	91.2*













* შერჩევის ზომის სიმცირის გამო მონაცემი არ არის სანდო.

ცხრილი B.64. ტრავმების სახეები, რომელიც მიუღიათ ოდესმე პარტნიორულ ურთიერთობაში მყოფ ქალებს, რომლებმაც განიცადეს ფიზიკური ან/და სექსუალური ძალადობა პარტნიორის მხრიდან (პროცენტი)

	 ოდესმე პარტნიორულ ურთიერთობაში მყოფი ქალები, რომლებმაც განიცადეს ფიზიკური ან/და სექსუალური ძალადობა პარტნიორის მხრიდან და მიიღეს ფიზიკური ტრავმები N = 49
 ნაკანრები, გადატყავება, დაჟეჟილობა, სისხლჩაქცევები	78.5*
 ჭრილობები, ნაჩხვლეტები, ნაკბენები	35.6*
 თავის ტრავმები ან ტვინის შერყევები	16.9*
 გაბზარული ან გატეხილი ძვლები	16.5*
 დაჭიმულობა, ნაღრძობი, ამოვარდნილობა	16.1*
 გამსკდარი ყურის ბარაბანი, თვალის ტრავმები	13.9*
 ღრმა დაზიანებები, ჭრილობები, გამჭოლი ჭრილობები	9.8*
 მუცლის ან შინაგანი ტრავმები	8.1*
 დამწვრობები	7.5*
 ჩამტვრეული კბილები	6.5*
 მუცლის მოშლა	4.0*
 მუდმივი ტრავმა, რომელმაც გამოიწვია შეზღუდული შესაძლებლობა ან დასახიჩრება	3.2*

* შერჩევის ზომის სიმცირის გამო მონაცემი არ არის სანდო.





ცხრილი B.65. ოდესმე პარტნიორულ ურთიერთობაში მყოფი ქალების საჭიროებები სამედიცინო დახმარების მიღებაზე, რომლებმაც განიცადეს ფიზიკური ან/და სექსუალური ძალადობა პარტნიორის მხრიდან (პროცენტი)

 ოდესმე პარტნიორულ ურთიერთობაში მყოფი ქალები, რომლებმაც განიცადეს, ფიზიკური ან/და სექსუალური ძალადობა პარტნიორის მხრიდან N = 231	
თქვენს ცხოვრებაში ყოფილხართ თუ არა ოდესმე ისე მძიმედ დაშავებული თქვენი ნებისმიერი მეუღლის/პარტნიორის ქმედებებით, რომ დაგჭირდათ სამედიცინო დახმარება (თუნდაც არ მიგელოთ ის)?	
 დიახ და მივიღე სამედიცინო დახმარება	10.3
 დიახ, მაგრამ არ მიმიღია სამედიცინო დახმარება	3.4
 არ დამჭირვებია სამედიცინო დახმარების მიღება	84.7
 არ ვიცი/ არ მახსოვს	1.3
 უარი პასუხზე	0.4
რამდენჯერ დაგჭირდათ სამედიცინო დახმარების მიღება იმის გამო, რომ თქვენმა მეუღლემ/პარტნიორმა მძიმედ დაგაზიანათ?	N = 35
 1	72.6*
 2-4	27.4*
მიგიღიათ თუ არა სამედიცინო დახმარება ამ ტრავმ(ებ)ის გამო?	
 დიახ	43.3*
 არა	43.1*
 არ ვიცი/ არ მახსოვს	9.1*
 უარი პასუხზე	4.5*





შენიშვნა: „ქალების პროცენტული განაწილება, რომლებსაც ტრავმ(ებ)ის გამო მოუწია ღამის გატარება საავადმყოფოში“ და „ქალების პროცენტული განაწილება, რომლებმაც უამბეს ჯანდაცვის მუშაკს ტრავმის რეალური მიზეზის შესახებ“ ამოღებულია ცხრილიდან დაკვირვებათა რაოდენობის სიმცირის გამო.
















* შერჩევის ზომის სიმცირის გამო მონაცემი არ არის სანდო.

ცხრილი B.66. საოჯახო საქმეებში, მუშაობასა და სწავლაში ხელის შეშლა ოდესმე პარტნიორულ ურთიერთობაში მყოფ ქალებში, რომლებმაც განიცადეს ფიზიკური ან/და სექსუალური ძალადობა პარტნიორის მხრიდან (პროცენტი)

		 ოდესმე პარტნიორულ ურთიერთობაში მყოფი ქალები, რომლებმაც განიცადეს ფიზიკური ან/და სექსუალური ძალადობა პარტნიორის მხრიდან N = 231
ამ ტრავმებმა გამოიწვია თუ არა:		
	ის, რომ თქვენ არ შეგეძლოთ შეგესრულებინათ საოჯახო საქმეები ან/და მოგველოთ ბავშვებისთვის	8.2
	ის, რომ თქვენ არ შეგეძლოთ მუშაობა	4.3
	ის, რომ თქვენ არ შეგეძლოთ სკოლაში, კოლეჯში, უნივერსიტეტში და ა.შ. წასვლა	0.6
ამ ტრავმებმა გამოიწვია თუ არა თქვენი სამსახურის ან შემოსავლის წყაროს დაკარგვა?		
<input checked="" type="checkbox"/>	დიახ	1.1
<input type="checkbox"/>	არა	98.2
<input type="checkbox"/>	უარი პასუხზე	0.7


ცხრილი B.67. ოდესმე პარტნიორულ ურთიერთობაში მყოფი ქალების ფუნქციური სირთულეები, პარტნიორის მხრიდან განცდილი ფიზიკური ან/და სექსუალური ძალადობის მიხედვით (პროცენტი)

	 ოდესმე პარტნიორულ ურთიერთობაში მყოფი ქალები N = 2,976	
	განიცადა ფიზიკური ან/ და სექსუალური ძალადობა პარტნიორის მხრიდან N = 231	არ განუცდია ფიზიკური ან/ და სექსუალური ძალადობა პარტნიორის მხრიდან N = 2,745
68 გაქვთ თუ არა რაიმე სირთულე მხედველობასთან დაკავშირებით, მაშინაც კი, როდესაც სათვალეს ატარებთ?		
<input checked="" type="checkbox"/> საერთოდ ვერ ვხედავ	0.0	0.0
<input type="checkbox"/> საგრძნობი სირთულე	8.8	4.6
<input type="checkbox"/> გარკვეული სირთულე	26.8	27.1
<input checked="" type="checkbox"/> არავითარი სირთულე	64.4	68.2
 გაქვთ თუ არა რაიმე სირთულე სმენასთან დაკავშირებით, მაშინაც კი, როდესაც სმენის დამხმარე ხელსაწყოს იყენებთ?		
<input type="checkbox"/> საგრძნობი სირთულე	1.4	0.6
<input type="checkbox"/> გარკვეული სირთულე	14.5	6.7
<input checked="" type="checkbox"/> არავითარი სირთულე	84.1	92.8
 გაქვთ თუ არა რაიმე სირთულე სიარულისას ან კიბეებზე ასვლისას?		
<input checked="" type="checkbox"/> საერთოდ ვერ ვახერხებ	0.0	0.1
<input type="checkbox"/> საგრძნობი სირთულე	12.9	6.5
<input type="checkbox"/> გარკვეული სირთულე	28.4	21.3
<input checked="" type="checkbox"/> არავითარი სირთულე	58.7	72.1
 გაქვთ თუ არა კონცენტრაციასთან ან მეხსიერებასთან დაკავშირებული რაიმე სირთულე?		
<input type="checkbox"/> საგრძნობი სირთულე	3.9	1.5
<input type="checkbox"/> გარკვეული სირთულე	25.3	16.6
<input checked="" type="checkbox"/> არავითარი სირთულე	70.8	81.8


	 ოდესმე პარტნიორულ ურთიერთობაში მყოფი ქალები N = 2,976	
	განიცადა ფიზიკური ან/ და სექსუალური ძალადობა პარტნიორის მხრიდან N = 231	არ განუცდია ფიზიკური ან/ და სექსუალური ძალადობა პარტნიორის მხრიდან N = 2,745
 გიჭირთ თუ არა ხელებისა და თითების გამოყენება, მაგალითად, პატარა საგნების აღება, როგორცაა ღილი ან ფანქარი, კონტეინერების ან ბოთლების გახსნა ან დახურვა?		
 საერთოდ ვერ ვახერხებ	0.0	0.0
 საგრძნობი სირთულე	3.1	0.8
 გარკვეული სირთულე	10.1	6.5
 არავითარი სირთულე	86.8	92.6
 გაქვთ თუ არა რაიმე სირთულე საკუთარი თავის მოვლასთან (ბანაობა, ჩაცმა და ა.შ.) დაკავშირებით?		
 საერთოდ ვერ ვახერხებ	0.0	0.0
 საგრძნობი სირთულე	1.3	0.2
 გარკვეული სირთულე	4.2	1.9
 არავითარი სირთულე	94.6	97.9
 გაქვთ თუ არა კომუნიკაციასთან დაკავშირებული რაიმე სირთულე, მაგალითად, გიჭირთ თუ არა გააგებინოთ სხვებს ან გაიგოთ სხვების აზრი?		
 საგრძნობი სირთულე	0.0	0.1
 გარკვეული სირთულე	2.3	1.5
 არავითარი სირთულე	97.7	98.4


შენიშვნა: 15-მა ქალმა, რომლებიც ოდესმე ყოფილან პარტნიორულ ურთიერთობაში, უარი განაცხადა პარტნიორის მხრიდან ძალადობის შესახებ კითხვებზე პასუხის გაცემაზე.

ცხრილი B.68. ოდესმე პარტნიორულ ურთიერთობაში მყოფი ქალების ფსიქოლოგიური მდგომარეობა, რომლებმაც განიცადეს ფიზიკური ან/და სექსუალური ძალადობა პარტნიორის მხრიდან (პროცენტი)

	 ოდესმე პარტნიორულ ურთიერთობაში მყოფი ქალები, რომლებმაც განიცადეს ფიზიკური ან/და სექსუალური ძალადობა პარტნიორის მხრიდან N = 231
ფსიქოლოგიური სიმპტომები (ერთი სახის მაინც)	73.2
შფოთვა, მღელვარება, გაღიზიანების შეგრძნება	68.0
დეპრესია	46.3
შიში	46.1
უძილობა	41.6
იზოლაციის შეგრძნება	38.0
სხვა	0.8

ცხრილი B.69. ოდესმე პარტნიორულ ურთიერთობაში მყოფი ქალების სუიციდისადმი მიდრეკილება, რომლებმაც განიცადეს ფიზიკური ან/და სექსუალური ძალადობა პარტნიორის მხრიდან (პროცენტი)

	 ოდესმე პარტნიორულ ურთიერთობაში მყოფი ქალები, რომლებმაც განიცადეს ფიზიკური ან/და სექსუალური ძალადობა პარტნიორის მხრიდან და ჰყავთ შვილები N = 212
თქვენი ცხოვრების განმავლობაში, ოდესმე გიფიქრიათ თუ არა საკუთარი თავისთვის მიზანმიმართულად ზიანის მიყენებაზე ან თვითმკვლელობაზე? ვგულისხმობ მხოლოდ თქვენს ფიქრებს, თუნდაც არ გემოქმედათ?	
<input checked="" type="checkbox"/> დიახ	16.8
<input checked="" type="checkbox"/> არა	82.5
<input type="checkbox"/> უარი პასუხზე	0.7

	 ოდესმე პარტნიორულ ურთიერთობაში მყოფი ქალები, რომლებმაც განიცადეს ფიზიკური ან/და სექსუალური ძალადობა პარტნიორის მხრიდან და ჰყავთ შვილები N = 212
--	---------------------------------------------------------------------------------------------------------------------------------------------------------------------------------------------------------------------------------------------------------

ოდესმე, საკუთარი თავისთვის მიზანმიმართულად თუ მიგიყენებიათ ზიანი ან გიცდიათ თვითმკვლელობა?

<input checked="" type="checkbox"/> დიახ	8.8
<input checked="" type="checkbox"/> არა	90.5
<input type="checkbox"/> უარი პასუხზე	0.7

ოდესმე, გითქვამთ თუ არა ვინმესთვის, რომ გქონდათ საკუთარი თავისთვის მიზანმიმართულად ზიანის მიყენების ან თვითმკვლელობის ფიქრები ან მცდელობები?

ჰქონია თვითმკვლელობისკენ მიმართული ფიქრები
N = 36

<input checked="" type="checkbox"/> დიახ	46.9*
<input checked="" type="checkbox"/> არა	53.1*


ოდესმე, მიგიღიათ თუ არა დახმარება კვალიფიციური სპეციალისტისგან, იმაზე, რომ გქონდათ საკუთარი თავისთვის მიზანმიმართულად ზიანის მიყენების ან თვითმკვლელობის ფიქრები ან მცდელობები? კვალიფიციური სპეციალისტი შეიძლება იყოს ვინმე ისეთი, როგორცაა ექიმი, ფსიქოლოგი ან ფსიქიატრი?

<input checked="" type="checkbox"/> დიახ	18.2*
<input checked="" type="checkbox"/> არა	81.8*


შენიშვნა: „ქალების პროცენტული განაწილება, რომლებსაც ოდესმე მიუღიათ დახმარება კვალიფიციური სპეციალისტისგან, მიღებული დახმარების კმაყოფილების დონის მიხედვით“ ამოღებულია ცხრილიდან დაკვირვებათა რაოდენობის სიმცირის გამო.

* შერჩევის ზომის სიმცირის გამო მონაცემი არ არის სანდო.

ცხრილი B.70. პარტნიორის მხრიდან ფიზიკური ან/და სექსუალური ძალადობის ეკონომიკური გავლენა ქალის შემოსავლის მომთან საქმიანობაზე (პროცენტი)


 ოდესმე პარტნიორულ ურთიერთობაში მყოფი ქალები, რომლებმაც განიცადეს ფიზიკური ან/და სექსუალური ძალადობა პარტნიორის მხრიდან N = 231	
შეგიშალათ თუ არა ხელი თქვენი მეუღლის/პარტნიორის ქმედებამ (ძალადობამ) მუშაობაში ან სხვა შემოსავლის მომტანი საქმიანობის განხორციელებაში?	
დაკარგეთ რწმენა საკუთარ შესაძლებლობებში	23.6
არ შეგეძლოთ სამსახურში კონცენტრირება	18.0
ხელი შეგეშალათ მუშაობაში	4.5
არ შეგეძლოთ მუშაობა ან მოგიწიათ ბიულეტენზე გასვლა	2.9
მეუღლემ/პარტნიორმა შეგანყვეტინათ მუშაობა	1.6

ცხრილი B.71. პარტნიორის მხრიდან დედის მიმართ ძალადობა ბავშვების თანდასწრებით და მისი გავლენა სახლიდან წასვლაზე (პროცენტი)

		 ოდესმე პარტნიორულ ურთიერთობაში მყოფი ქალები, რომლებმაც განიცადეს ფიზიკური ან/და სექსუალური ძალადობა პარტნიორის მხრიდან და ჰყავთ შვილები N = 212
იმ მომენტებში, როცა მეუღლე/პარტნიორი გირტყამდათ ან გცემდათ, შესწრებიან თუ არა ამას თქვენი შვილები (18 წლამდე ასაკის) ან ესმოდათ თუ არა მათ, რომ გცემდნენ?		
<input checked="" type="radio"/>	არასდროს	52.3
<input type="radio"/>	ერთხელ	13.9
<input checked="" type="radio"/>	რამდენჯერმე (2-5-ჯერ)	18.7
<input type="radio"/>	ბევრჯერ/უმეტეს შემთხვევაში	13.2
<input type="radio"/>	არ ვიცი/არ მახსოვს	0.4
<input type="radio"/>	უარი პასუხზე	1.4
თქვენი მეუღლე/პარტნიორი ასევე ურტყამდა ან სცემდა თქვენს ბავშვებს (18 წლამდე ასაკის)?		
<input checked="" type="radio"/>	არასდროს	90.0
<input type="radio"/>	ერთხელ	4.1
<input checked="" type="radio"/>	რამდენჯერმე (2-5-ჯერ)	4.6
<input type="radio"/>	ბევრჯერ	1.3
თქვენი შვილ(ებ)ი ოდესმე წასულა(ნ) თუ არა სახლიდან, თუნდაც ერთი ღამით, თქვენი მეუღლის/პარტნიორის ქმედებების ან საქციელის გამო?		
<input checked="" type="radio"/>	დიახ	4.9
<input checked="" type="radio"/>	არასოდეს	91.5
<input type="radio"/>	არ შეესაბამება (არ ცხოვრობენ ერთად)	3.6

შენიშვნა: „ქალების პროცენტული განაწილება, რომელთა შვილ(ებ)ი ოდესმე წასულა(ნ) სახლიდან, მეუღლის/პარტნიორის ქმედებების ან საქციელის გამო, სახლიდან წასვლის სიხშირის მიხედვით“ ამოღებულია ცხრილიდან დაკვირვებათა რაოდენობის სიმცირის გამო.













ცხრილი B.72. ქალთა მიმართ პარტნიორის მხრიდან ძალადობის გავლენა 0-17 წლის ბავშვებზე (პროცენტი)

	 ოდესმე პარტნიორულ ურთიერთობაში მყოფი ქალები, რომლებმაც განიცადეს ფიზიკური ან/და სექსუალური ძალადობა პარტნიორის მხრიდან და ჰყავთ შვილები N = 212	სიხშირე		
		იშვიათად	ხანდახან	ხშირად
თქვენი მეუღლის/პარტნიორის ქმედებების ან ქცევის გამო მომხდარა თუ არა შემდეგი?				
თქვენი შვილი იყო შეშინებული ან განერვიულებული	48.9	35.8	36.6	27.6
თქვენს შვილს ჰქონდა შფოთვა, ბრაზი ან ხასიათის პრობლემები	31.2	25.3	35.9	38.8
თქვენმა შვილმა გამოავლინა აგრესიული ქცევა	13.4	17.3*	40.1*	42.6*
თქვენს შვილს უჭირდა სკოლაში კონცენტრაცია	8.7	14.6*	50.1*	35.3*
თქვენს შვილს ჰქონდა ქცევის ან დისციპლინური პრობლემები სკოლაში	4.1	**	**	**
თქვენი შვილის სწავლის ხარისხი გაუარესდა ან უჭირდა სასკოლო დავალების შესრულება	7.5	**	**	**












* შერჩევის ზომის სიმცირის გამო მონაცემი არ არის სანდო.

** შეუწონავ დაკვირვებათა რაოდენობის სიმცირის გამო მონაცემი ამოღებულია ცხრილიდან.

ცხრილი B.73. ოჯახი და მეგობრები, ვისაც მსხვერპლმა ქალებმა უამბეს პარტნიორის მხრიდან ძალადობის შესახებ და მათი რეაგირება (პროცენტი)


		 ოდესმე პარტნიორულ ურთიერთობაში მყოფი ქალები, რომლებმაც განიცადეს ფიზიკური ან/და სექსუალური ძალადობა პარტნიორის მხრიდან N = 231
უთხარით თუ არა თქვენი ოჯახის რომელიმე წევრს მომხდარის შესახებ? უთხარით თუ არა ვინმე სხვას, მაგალითად მეგობარს ან მეზობელს?		
	არავის	38.2
	იმ ოჯახის ქალ წევრს, რომელშიც დავიბადე/გავიზარდე	42.5
	მეგობარს/მეზობელს	27.6
	იმ ოჯახის კაც წევრს, რომელშიც დავიბადე/ გავიზარდე	14.5
	ჩემი მეუღლის ოჯახის ქალ წევრს	13.2
	ჩემი მეუღლის ოჯახის კაც წევრს	6.5
	ჩემს შვილებს	6.1
რა რეაგირება ჰქონდათ მათ?		მომხდარის შესახებ უამბო სხვას N = 147
	მხარი დაგიჭირეს	93.2
	გითხრეს, რომ არავისთან არ გაგემულავნებინათ	16.4
	გირჩიეს, რომ მიგემართათ პოლიციისთვის	14.9
	გამოიჩინეს გულგრილობა/არ დაინტერესდნენ	7.5
	დაგადანაშაულეს	6.6

ცხრილი B.74. ორგანიზაციები და ინდივიდები, რომლებიც განაცხადებენ მსხვერპლი ქალები ითხოვდნენ დახმარებას პარტნიორის მხრიდან ძალადობის გამო (პროცენტი)


		 ოდესმე პარტნიორულ ურთიერთობაში მყოფი ქალები, რომლებმაც განიცადეს ფიზიკური ან/და სექსუალური ძალადობა პარტნიორის მხრიდან N = 231
		დახმარების ძიება
მიმართეთ თუ არა დახმარებისათვის ვინმე სხვას?		
	პოლიციას	11.8
	რელიგიურ მოღვაწეს	8.0
	საზოგადოებრივი უსაფრთხოების მართვის ცენტრს - 112	5.1
	ჯანდაცვის მუშაკს (ექიმს ან ექთანს)	4.9
	ადვოკატს ან იურიდიული დახმარების ცენტრს	4.4
	სასამართლოს ან მოსამართლეს	3.3
	სოციალური მომსახურების სააგენტოს/ ორგანიზაციას	2.3
	ქალების/გოგოების კრიზისულ ცენტრს (მაგრამ არა თავშესაფარს)	2.3
	თავშესაფარს ქალებისა და გოგოებისთვის	1.6
	დახმარების ცხელ ხაზს (116006)	0.8
დახმარების მაძიებელი ერთი ქცევა მაინც		22.8
დარჩით თუ არა კმაყოფილი პოლიციის მიერ აღმოჩენილი დახმარებითა და მხარდაჭერით?		N = 27
<input checked="" type="radio"/>	ძალიან კმაყოფილი	30.1*
<input type="radio"/>	გარკვეულწილად კმაყოფილი	50.5*
<input type="radio"/>	უკმაყოფილო	19.4*

* შერჩევის ზომის სიმცირის გამო მონაცემი არ არის სანდო.





ცხრილი B.75. დახმარების ძიების მიზეზები მსხვერპლ ქალებში (პროცენტი)

 ოდესმე პარტნიორულ ურთიერთობაში მყოფი ქალები, რომლებმაც განიცადეს ფიზიკური ან/და სექსუალური ძალადობა პარტნიორის მხრიდან და მიუმართავთ დახმარებისთვის N = 54	
რატომ მიმართეთ დახმარებისთვის?	
აღარ შემეძლო მეტი ძალადობის ატანა	63.5
ვხედავდი, რომ ბავშვები იტანჯებოდნენ	26.4
მეშინოდა, რომ მომკლავდა	12.7
ის მემუქრებოდა მოკვლით/ეცადა ჩემს მოკვლას	12.4
ვიცი, რომ ურთიერთობაში ძალადობა მიუღებელია	10.0
ის ემუქრებოდა ცემით ან სცემდა ბავშვს	8.4
მან გამაგდო სახლიდან	5.2
მეგობრებმა/ოჯახმა მირჩია/მიბიძგა რომ მიმემართა დახმარებისთვის	4.7

ცხრილი B.76. დახმარების არ მოძიების მიზეზები მსხვერპლ ქალებში (პროცენტი)

		 ოდესმე პარტნიორულ ურთიერთობაში მყოფი ქალები, რომლებმაც განიცადეს ფიზიკური ან/და სექსუალური ძალადობა პარტნიორის მხრიდან და არ მიუმართავთ დახმარებისთვის N = 177
რა იყო იმის მიზეზი, რომ არავისთვის გითქვამთ და არ გიცდიათ დახმარების მიღება იმის გამო, რასაც თქვენი მეუღლე/პარტნიორი აკეთებდა თქვენ მიმართ?		
სიტუაცია არ იყო საკმარისად სერიოზული ჩივილისთვის		44.8
არ მინდოდა ოჯახის ღირსების შელახვა		25.2
არ ვიცი/არ ვიცოდი ვისთვის მიმემართა დახმარებისთვის		15.0
მეუხერხულებოდა, მრცხვენოდა ან მეშინოდა რომ არ დამიჯერებდნენ		14.0
მეგონა, რომ ეს არ დამეხმარებოდა/ვიცი, რომ სხვა ქალებს არ დახმარებიან		10.8
მეშინია/მეშინოდა მექარის, შედეგების ან უფრო მეტი ძალადობის		6.2
მეშინია/მეშინოდა განქორწინების ან ურთიერთობის დასრულების		5.7
მეშინია/მეშინოდა შვილების დაკარგვის		3.7
მგონია/მეგონა რომ მე დამაბრალებდნენ		3.0
მიმაჩნია, რომ ჩივილის მიზეზი არ არსებობს/ძალადობა ნორმალურია		2.1
მეშინოდა რომ თავს მოიკლავდა, ვინაიდან ის თვითმკვლელობით იმუქრებოდა		0.8
სხვა		2.7



ცხრილი B.77. მსხვერპლი ქალები, რომლებმაც შეატყობინეს პოლიციას პარტნიორის მხრიდან ძალადობის შესახებ და პოლიციის რეაგირება (პროცენტი)

 ქალები, რომლებმაც განიცადეს ფიზიკური ან/და სექსუალური ძალადობა პარტნიორის მხრიდან და დახმარებისთვის მიმართეს პოლიციას N = 27	
 შეატყობინეთ თუ არა ბოლო ინციდენტის შესახებ პოლიციას?	
 დიახ	67.4*
 არა	32.6*

შენიშვნა: „ქალების პროცენტული განაწილება, რომლებმაც შეატყობინეს პოლიციას ინციდენტის შესახებ, პოლიციის რეაგირების მიხედვით“ და „ქალების პროცენტული განაწილება, რომელთა მეუღლე/პარტნიორი დააკავეს ან დამნაშავედ ცნეს“ ამოღებულია ცხრილიდან დაკვირვებათა რაოდენობის სიმცირის გამო.



*შერჩევის ზომის სიმცირის გამო მონაცემი არ არის სანდო.

ცხრილი B.78. მსხვერპლი ქალები, რომლებმაც მიმართეს ან ეცადნენ მიემართათ პოლიციისთვის შემაკავებელი ორდერის გამოსაწერად (პროცენტი)

		 ოდესმე პარტნიორულ ურთიერთობაში მყოფი ქალები, რომლებმაც განიცადეს ფიზიკური ან/და სექსუალური ძალადობა პარტნიორის მხრიდან და მიუმართავთ დახმარებისთვის N = 54
 მიმართეთ ან ეცადეთ თუ არა მიგემართათ პოლიციისთვის შემაკავებელი ორდერისთვის?		
<input checked="" type="checkbox"/>	დიახ	24.6
<input checked="" type="checkbox"/>	არა	75.4


შენიშვნა: „ქალების პროცენტული განაწილება, შემაკავებელი ორდერის გამოწერის შესახებ პოლიციის გადანყვეტილების მიხედვით“ ამოღებულია ცხრილიდან დაკვირვებათა რაოდენობის სიმცირის გამო.

ცხრილი B.79. მსხვერპლი ქალები, რომლებმაც მიმართეს ან ეცადნენ მიემართათ სასამართლოსთვის დამცავი ორდერის გამოსაწერად (პროცენტი)


		 ოდესმე პარტნიორულ ურთიერთობაში მყოფი ქალები, რომლებმაც განიცადეს ფიზიკური ან/და სექსუალური ძალადობა პარტნიორის მხრიდან და მიუმართავთ დახმარებისთვის N = 54
 მიმართეთ ან ეცადეთ თუ არა მიგემართათ სასამართლოსთვის დამცავი ორდერისთვის?		
<input checked="" type="checkbox"/>	დიახ	14.4
<input checked="" type="checkbox"/>	არა	85.6

შენიშვნა: „ქალების პროცენტული განაწილება, დამცავი ორდერის გამოწერის შესახებ სასამართლოს გადანყვეტილების მიხედვით“ ამოღებულია ცხრილიდან დაკვირვებათა რაოდენობის სიმცირის გამო.




ცხრილი B.80. ქალები, რომლებმაც განიცადეს ფიზიკური ან/და სექსუალური ძალადობა პარტნიორის მხრიდან და წამოსულან სახლიდან, სახლიდან წამოსვლის მიზეზები (პროცენტი)

		 ოდესმე პარტნიორულ ურთიერთობაში მყოფი ქალები, რომლებმაც განიცადეს ფიზიკური ან/და სექსუალური ძალადობა პარტნიორის მხრიდან N = 231
ოდესმე თუ წასულხართ სახლიდან, თუნდაც ერთი ღამით თქვენი მეუღლის/ პარტნიორის მხრიდან ძალადობის გამო?		
<input checked="" type="radio"/>	დიახ	37.1
<input checked="" type="radio"/>	არასოდეს	59.4
<input type="radio"/>	არ შეესაბამება (არ ცხოვრობენ ერთად)	1.9
<input type="radio"/>	უარი პასუხზე	1.6
რამდენჯერ წასულხართ სახლიდან თქვენი მეუღლის/პარტნიორის საქციელის გამო?		ოდესმე წასულა სახლიდან N = 86
	1	26.0
	2-3	36.0
	4-9	20.0
	10-15	18.0
რა მიზეზით წამოხვედით სახლიდან ბოლო ინციდენტის დროს?		
	აღარ შეეძლო მეტის ატანა	82.3
	მეგობრების ან ოჯახის წევრების რჩევით	9.1
	ხედავდა, რომ ბავშვები იტანჯებოდნენ	6.2
	სახლიდან გააგდეს	5.6
	მეუღლე/პარტნიორი ემუქრებოდა სიკვდილით ან მოკვლას უპირებდა	4.1
	მეუღლე/პარტნიორი ემუქრებოდა ან სცემდა ბავშვებს	2.4
	ეშინოდა, რომ მეუღლე/პარტნიორი მოკლავდა მას	2.7
	კონკრეტული მიზეზის გარეშე	2.4
	სხვა	3.7





ცხრილი B.81. ქალები, რომლებმაც დაიცვეს საკუთარი თავი მეუღლისგან/პარტნიორისგან (პროცენტი)

		 ოდესმე პარტნიორულ ურთიერთობაში მყოფი ქალები, რომლებმაც განიცადეს ფიზიკური ან/და სექსუალური ძალადობა პარტნიორის მხრიდან N = 182
როდესაც თქვენ გცემდათ ან გირტყამდათ თქვენი მეუღლე/პარტნიორი, ოდესმე თუ შეგიბრუნებიათ ხელი ან დაგიცავთ საკუთარი თავი? ან იმ შემთხვევებში, როდესაც თქვენი ქმარი სხვაგვარად ძალადობდა თქვენზე ფიზიკურად, ოდესმე თუ შეგიბრუნებიათ ხელი ან დაგიცავთ საკუთარი თავი?		
✔	დიახ	36.4
✘	არა, არასდროს	62.5
?	არ ვიცი/ არ მახსოვს	0.6
-	უარი პასუხზე	0.5
რა შედეგი მოჰყვა ძალადობის წინააღმდეგ თქვენს ქმედებასა და თავის დაცვას?		ოდესმე შეუბრუნებია ხელი N = 66
-	არანაირი ცვლილება/არ ჰქონია შედეგი	22.9
↑	ძალადობა გაუარესდა	21.0
↓	ძალადობა შესუსტდა	23.9
	ძალადობა შეჩერდა	30.4
?	არ ვიცი/არ მახსოვს	1.8


ცხრილი B.82. ფიზიკური ძალადობა არაპარტნიორის მხრიდან (15 წლის შემდეგ) (პროცენტი)

	 ქალები (15-69 წლის ასაკის) N = 3,300	
	 ცხოვრების მანძილზე	 ბოლო 12 თვის მანძილზე
ფიზიკური ძალადობა არაპარტნიორის მხრიდან (15 წლის შემდეგ) (სულ მცირე ერთი ქმედება)	6.5	0.5
გკრათ ხელი ან მოგქაჩათ თმაზე	4.1	0.3
გაგანნათ სილა, დაგარტყათ, გცემათ, ჩაგარტყათ ფეხი ან აკეთებდა რაიმე სხვას, რათა თქვენთვის ტკივილი ან ზიანი მოეყენებინა	3.0	0.1
გესროლათ რაიმე ნივთი	1.7	0.2
დაგემუქრათ ან თქვენ წინააღმდეგ გამოიყენა დანა, ცეცხლსასროლი ან სხვა სახის იარაღი	0.4	0.0
გახრჩობდათ	0.5	0.0
დაგწვათ განზრახ	0.1	0.0

















ცხრილი B.83. ქალები, რომლებმაც 15 წლის ასაკიდან გამოცადეს ფიზიკური ძალადობა არაპარტნიორის მხრიდან, ასაკისა და დასახლების ტიპის მიხედვით (პროცენტი)

		 ქალები, რომლებმაც გამოცადეს ფიზიკური ძალადობა არაპარტნიორის მხრიდან N = 206
ასაკობრივი ჯგუფები		
15-24		12.2
25-34		7.5
35-44		6.1
45-54		5.1
55-64		3.8
65-69		5.6
დასახლების ტიპი		
 თბილისი		13.6
 სხვა ქალაქები		4.7
 სოფლები		2.1



ცხრილი B.84. 15 წლის ასაკის შემდეგ ქალთა მიმართ არაპარტნიორის მხრიდან ფიზიკური ძალადობის ჩამდენი პირები (პროცენტი)

		 ქალები, რომლებმაც გამოცადეს ფიზიკური ძალადობა არაპარტნიორის მხრიდან N = 206
მეგობარი		25.0
დედა/დედინაცვალი		17.1
სხვა პირი		17.1
ძმა/და		11.9
მასწავლებელი		11.3
სრულიად უცნობი		10.4
მამა/მამინაცვალი		9.9
ოჯახის სხვა წევრი		5.7
მამამთილი/დედამთილი		3.1

ცხრილი B.85. პირები, ვისაც ქალმა მსხვერპლებმა უთხრეს არაპარტნიორის მხრიდან ფიზიკური ძალადობის შესახებ და მათი რეაგირება (პროცენტი)


		 ქალები, რომლებმაც გამოცადეს ფიზიკური ძალადობა არაპარტნიორის მხრიდან N = 206
უთხარით თუ არა თქვენი ოჯახის რომელიმე წევრს მომხდარის შესახებ? უთხარით თუ არა ვინმე სხვას, მაგალითად მეგობარს ან მეზობელს?		
	არავის	50.0
	იმ ოჯახის ქალ წევრს, რომელშიც დავიბადე/ გავიზარდე	39.5
	იმ ოჯახის კაც წევრს, რომელშიც დავიბადე/ გავიზარდე	14.3
	მეგობარს/მეზობელს	10.6
	მეუღლეს/პარტნიორს	5.9
	ჩემი მეუღლის ოჯახის კაც წევრს	2.4
	შვილ(ებ)ს	2.3
	ჩემი მეუღლის ოჯახის ქალ წევრს	2.1
	სხვა	1.8
რა რეაგირება ჰქონდათ მათ?		უთხრეს ვინმეს ძალადობის შესახებ N = 103
	მხარი დაგიჭირეს	84.9
	გირჩიეს, რომ მიგემართათ პოლიციისთვის	15.0
	გამოიჩინეს გულგრილობა/არ დაინტერესდნენ	13.7
	დაგადანაშაულეს	9.0
	გითხრეს, რომ არავისთან არ გაგემუღავენებინათ	5.3
	სხვა	1.1

ცხრილი B.86. ქალები, რომლებმაც არაპარტნიორის მხრიდან ფიზიკური ძალადობის შესახებ შეატყობინეს პოლიციას და მათი რეაგირება (პროცენტი)






		 ქალები, რომლებმაც გამოცადეს ფიზიკური ძალადობა არაპარტნიორის მხრიდან N = 206
 შეატყობინეთ თუ არა ბოლო ინციდენტის შესახებ პოლიციას?		
<input checked="" type="checkbox"/>	დიახ	9.0
<input checked="" type="checkbox"/>	არა	90.7

შენიშვნა: „ქალების პროცენტული განაწილება, რომლებმაც შეატყობინეს პოლიციას არაპარტნიორის მხრიდან ფიზიკური ძალადობის შესახებ, პოლიციის რეაგირების მიხედვით“ და „ქალების პროცენტული განაწილება, რომელთა არაპარტნიორი მოძალადე დააკავეს ან დამნაშავედ ცნეს ფიზიკური ძალადობისთვის“ ამოღებულია ცხრილიდან დაკვირვებათა რაოდენობის სიმცირის გამო.

ცხრილი B.87. სექსუალური ძალადობა არაპარტნიორის მხრიდან (15 წლის ასაკის შემდეგ) (ცხოვრების მანძილზე) (პროცენტი)

		 ქალები (15-69 წლის) N = 3,300
სექსუალური ძალადობა არაპარტნიორის მხრიდან (15 წლის ასაკის შემდეგ) (სულ მცირე ერთი ქმედება ჩამოთვლილი 4 ქმედებიდან)		1.5
თქვენი სურვილის წინააღმდეგ, ვინმემ ხომ არ სცადა დაემყარებინა თქვენთან სქესობრივი კავშირი, მაგრამ ვერ შეძლო, მაგალითად, ძალის გამოყენებით ან თქვენი ისეთ სიტუაციაში ჩაყენებით, რომ არ შეგეძლოთ უარის თქმა		1.3
თქვენი სურვილის წინააღმდეგ, ვინმემ ხომ არ გაიძულათ დაგემყარებინათ მასთან სქესობრივი კავშირი, მაგალითად, მუქარით, ძალის გამოყენებით ან თქვენი ისეთ სიტუაციაში ჩაყენებით, რომ არ შეგეძლოთ უარის თქმა		0.2
ვინმემ ოდესმე თუ გაიძულათ სქესობრივი კავშირი, მაშინ როდესაც იმყოფებოდით ნარკოტიკების ზემოქმედების ქვეშ, ან იყავით იმდენად მთვრალი რომ ვერ შეძელით უარის თქმა		0.1
ოდესმე ვინმემ თუ გაიძულათ ან თქვენი ნების წინააღმდეგ დაგიყოლიათ სქესობრივ კავშირზე რამდენიმე კაცთან ერთდროულად		0.0

ცხრილი B.88. იძულებითი სქესობრივი კავშირის მცდელობა 15-69 წლის ქალებში (პროცენტი)









	იძულებითი სქესობრივი კავშირის მცდელობა N = 38
ვინ ჩაიდინა ეს ქმედებები?	
სრულიად უცნობი	38.1*
მეგობარი	20.5*
სხვა პირი	18.8*
ახლად გაცნობილი პირი	16.7*
ვინმე სამუშაოზე	8.6*
დედა/დედინაცვალი	1.4*
უთხარით თუ არა თქვენი ოჯახის რომელიმე წევრს მომხდარის შესახებ? უთხარით თუ არა ვინმე სხვას, მაგალითად, მეგობარს ან მეზობელს?	
 არავის	49.8*
 იმ ოჯახის ქალ წევრს, რომელშიც დავიბადე/ გავიზარდე	31.8*
 მეგობარს/მეზობელს	21.3*
 იმ ოჯახის კაც წევრს, რომელშიც დავიბადე/ გავიზარდე	19.6*
 მეგობარს/მეზობელს	6.1*

შენიშვნა: „ქალების პროცენტული განაწილება, რომლებმაც უთხრეს ოჯახის რომელიმე წევრს იძულებითი სქესობრივი კავშირის მცდელობის შესახებ, ოჯახის წევრების რეაგირების მიხედვით“, „ქალების პროცენტული განაწილება, იძულებითი სქესობრივი კავშირის მცდელობის შესახებ პოლიციისთვის შეტყობინების მიხედვით“ და „ქალების პროცენტული განაწილება, რომლებმაც შეატყობინეს პოლიციას იძულებითი სქესობრივი კავშირის მცდელობის შესახებ, პოლიციის რეაგირების მიხედვით“ ამოღებულია ცხრილიდან დაკვირვებათა რაოდენობის სიმცირის გამო.

* შერჩევის ზომის სიმცირის გამო მონაცემი არ არის სანდო.

ცხრილი B.89. ქალები, რომლებმაც ბავშვობაში განიცადეს სექსუალური ძალადობა, ასაკობრივი ჯგუფების, განათლების დონის, პირველი ქორწინებისას ასაკის, შინამეურნეობის ეკონომიკური მდგომარეობისა და დასახლების ტიპის მიხედვით (პროცენტი)

	ქალები (15-69 წლის) N = 3,300
სანამ 18 წლის გახდებოდი, ვინმე თუ შეგეხოთ სექსუალურად თქვენი ნების წინააღმდეგ ან გაიძულათ გაგეკეთებინათ რაიმე სექსუალური, რაც თქვენ არ გსურდათ (ბავშვობაში განცდილი სექსუალური ძალადობა)	8.5
ასაკობრივი ჯგუფები	
15-24	13.5
25-34	9.3
35-44	6.1
45-54	7.0
55-64	7.7
65-69	8.9
განათლების მიღწეული უმაღლესი დონე^ა	
დაწყებითი განათლება ან განათლების უფრო დაბალი საფეხური	15.8*
არასრული საშუალო	13.7
სრული საშუალო	8.1
პროფესიული განათლება	7.9
უმაღლესი განათლება	7.8
ასაკი პირველი ქორწინებისას/ პარტნიორთან თანაცხოვრების დაწყებისას^ბ	
15-17 წლის	9.0
18 წლამდე	10.2
18-24 წლის	6.1
25 წლის და უფროსი	7.3
არ არის დაოჯახებული/ ოდესმე ჰყოლია ან ამჟამად ჰყავს შეყვარებული/ საქმრო	16.0

		 ქალები (15-69 წლის) N = 3,300
შინამეურნეობის ეკონომიკური მდგომარეობა (რესპონდენტის სუბიექტური შეფასებით)		
	ძალიან ცუდი	10.3
	ცუდი	12.6
	საშუალო	6.8
	კარგი	7.5
დასახლების ტიპი		
	თბილისი	12.2
	სხვა ქალაქები	7.0
	სოფლები	6.6




^a შეუნონავ დაკვირვებათა რაოდენობის სიმცირის გამო კატეგორია „არ ვიცი“ ამოღებულია ცხრილიდან.

^b შეუნონავ დაკვირვებათა რაოდენობის სიმცირის გამო კატეგორია „15 წლამდე“ ამოღებულია ცხრილიდან.




* შერჩევის ზომის სიმცირის გამო მონაცემი არ არის სანდო.

ცხრილი B.90. ქალები, რომელთაც გამოუცდიათ სექსუალური შევიწროება (პროცენტი)

	 ქალები (15-69 წლის) N = 3,300	
	 ცხოვრების მანძილზე	 ბოლო 12 თვის მანძილზე
სექსუალური შევიწროება (ერთი მაინც მოცემული 9 სახის შევიწროების ტიპიდან)	24.5	9.7
 მთელი თქვენი ცხოვრების მანძილზე, შეგხვებიათ, მოგხვევიათ ან უკოცნიათ თუ არა თქვენთვის ვინმეს (ლტოლვით) თქვენი ნებართვის გარეშე, ისე რომ არ უცდიათ და არ დაუძალებიათ სქესობრივი კავშირი. ეს მოიცავს, მაგალითად, მკერდზე ან სხეულის სხვა ინტიმურ ნაწილებზე არასასურველ შეხებას, თქვენი ნებართვის გარეშე (გარდა თქვენი მეუღლის/პარტნიორის)	6.3	1.0
 შეუფერებელი, დაჟინებული მზერით შემოუხედავთ, რამაც დამცირებულად გაგრძნობინათ თავი	15.2	4.7
 გაუკეთებიათ თუ არა თქვენთვის დამამცირებელი ან შეურაცხყოფელი სექსუალური ხასიათის კომენტარი ან უთქვამთ მსგავსი ხუმრობა	6.1	2.0
 უჩვენებიათ თქვენთვის თავისი სხეულის ინტიმური ნაწილები ან სასქესო ორგანო, თქვენი სურვილისა და ნებართვის გარეშე (გარდა თქვენი მეუღლის/პარტნიორის)	4.5	0.4
 გამოუგზავნიათ ან უჩვენებიათ გამოკვეთილად სექსუალური ხასიათის სურათები, პორნოგრაფიული ფოტოები ან ვიდეოები, რამაც უხერხულად, შერცხვენილად ან შეურაცხყოფილად გაგრძნობინათ თავი (გარდა თქვენი მეუღლის/პარტნიორის)	3.4	1.1
 დაუსვამთ მომაბეზრებელი კითხვები თქვენს პირად ცხოვრებაზე, რამაც უხერხულად, შერცხვენილად ან შეურაცხყოფილად გაგრძნობინათ თავი (გარდა თქვენი მეუღლის/პარტნიორის)	10.1	5.3

	ქალები (15-69 წლის) N = 3,300	
	ცხოვრების მანძილზე	ბოლო 12 თვის მანძილზე
<p> გაუკეთებიათ მომაბეზრებელი კომენტარები თქვენს გარეგნობაზე, რამაც უხერხულად, შერცხვენილად ან შეურაცხყოფილად გაგრძნობინათ თავი (გარდა თქვენი მეუღლის/პარტნიორის)</p>	7.5	3.3
<p> გამოუგზავნიათ არასასურველი, გამოკვეთილად სექსუალური ხასიათის ელექტრონული სახის წერილები, SMS-ები, რამაც შეურაცხყოფილად გაგრძნობინათ თავი (გარდა თქვენი მეუღლის/პარტნიორის)</p>	3.8	1.7
<p> შეუფერებლად გაგეარშიყათ ვინმე სოციალურ ქსელებში, როგორცაა ფეისბუქი, ან სხვა სოციალური ქსელები, რამაც უხერხულად, ან შეურაცხყოფილად გაგრძნობინათ თავი (გარდა თქვენი მეუღლის/პარტნიორის)</p>	7.2	3.4
<p>ეს არასასურველი შემთხვევები და გამოცდილება, მიგიჩნევიათ თუ არა ოდესმე სექსუალურ შევიწროებად?</p>	<p>ოდესმე გამოუცდია სექსუალური შევიწროება N = 790</p>	
<p><input checked="" type="checkbox"/> დიახ</p>		35.3
<p><input type="checkbox"/> არა</p>		63.5
<p><input type="checkbox"/> არ ვიცი</p>		1.2





















ცხრილი B.91. ქალები, რომელთაც სიცოცხლის განმავლობაში გამოუცდიათ სექსუალური შევიწროება ასაკობრივი ჯგუფების, განათლების დონისა და დასახლების ტიპის მიხედვით (პროცენტი)

	ქალები (15-69 წლის) N = 3,300
	სექსუალური შევიწროება ცხოვრების მანძილზე
ასაკობრივი ჯგუფები	
15-24	45.1
25-34	31.3
35-44	23.9
45-54	17.9
55-64	14.7
65-69	14.3
განათლების მიღწეული უმაღლესი დონე^ა	
დანყებითი განათლება ან განათლების უფრო დაბალი საფეხური	15.0*
არასრული საშუალო	18.8*
სრული საშუალო	21.8
პროფესიული განათლება	14.6
უმაღლესი განათლება	36.0
დასახლების ტიპი	
 თბილისი	51.7
 სხვა ქალაქები	17.5
 სოფლები	7.5

^ა შეუწონავ დაკვირვებათა რაოდენობის სიმცირის გამო კატეგორია „არ ვიცი“ ამოღებულია ცხრილიდან.

* შერჩევის ზომის სიმცირის გამო მონაცემი არ არის სანდო.

ცხრილი B.92. პირები, რომლებიც სექსუალურ შევიწროებას ახორციელებდნენ და ადგილები, სადაც მოხდა სექსუალური შევიწროება (პროცენტი)


		 ქალები, რომელთაც გამოუცდიათ სექსუალური შევიწროება N = 790
პირი, რომელმაც ჩაიდინა სექსუალური შევიწროების ბოლო ფაქტი		
 უცხო პირი		55.9
 არ იცის ვინ ჩაიდინა		12.7
 მეზობელი		9.4
 ახლად გაცნობილი პირი		9.3
 მეგობარი		7.8
 სხვა		4.2
 არ ვიცი/არ მახსოვს		0.5
 უარი პასუხზე		0.2
სექსუალური შევიწროების გამოცდილება ცხოვრების მანძილზე		
 სამუშაო ადგილზე, უშუალოდ თქვენი თანამშრომლის ან უფროსის მხრიდან		7.9
 სკოლაში ან უნივერსიტეტში მასწავლებლის, ლექტორის ან სკოლის დირექტორის მხრიდან		4.8
 სკოლაში ან უნივერსიტეტში, თქვენი კლასელის ან თანატოლის მხრიდან		11.3
 საავადმყოფოში ან სამედიცინო დაწესებულებაში, ექიმის, ექთნის ან სხვა სამედიცინო პერსონალის მხრიდან		1.1
 პოლიციელის ან ჯარისკაცის მხრიდან		1.0
ადგილები, სადაც განიცადეთ სექსუალური შევიწროება		
 თქვენს სახლში ან ეზოში		7.1
 მის სახლში ან ეზოში		2.9
 სხვა პირის სახლში ან ეზოში		5.8
 ქუჩაში, ჩიხში, ბილიკზე და ა.შ.		41.2
 ავტოსადგომის ადგილას		2.1
 მანქანაში		1.4

	ქალები, რომელთაც გამოუცდიათ სექსუალური შევიწროება N = 790
სამუშაო ადგილას	2.7
ღამის კლუბში, ბარში, აუზზე	4.0
სოფლად, ტყეში, პარკში	1.7
სხვა საჯარო ტერიტორიაზე, კომერციულ ან საჯარო არასაცხოვრებელ ფართზე	4.9
სასწავლებელში	2.3
ინსტიტუციურ დაწესებულებაში (ბავშვთა სახლი, ზრუნვის დაწესებულება, თავშესაფარი, ციხე)	0.3
საზოგადოებრივ ტრანსპორტში	28.0
სხვა	14.2
არ ვიცი/არ მახსოვს	1.5
უარი პასუხზე	0.1

ცხრილი B.93. სექსუალური შევიწროების გამოცდილებები ბავშვობასა და ზრდასრულობაში (პროცენტი)


	ქალები, რომელთაც გამოუცდიათ სექსუალური შევიწროება N = 790
აღნიშნული არასასურველი შემთხვევა/შემთხვევები, რომელთა შესახებაც ახლა მიაბნებთ, როდის გადაგხდათ თავს: 15 წლამდე ასაკში, თუ 15 წლის შემდეგ?	
15 წლამდე	8.6
15 წლის შემდეგ	82.2
15 წლამდე და 15 წლის შემდეგ	9.2
აღნიშნული არასასურველი შემთხვევა/შემთხვევები, რომელთა შესახებაც ახლა მიაბნებთ, როდის გადაგხდათ თავს: 18 წლამდე ასაკში, თუ 18 წლის შემდეგ?	
18 წლამდე	24.5
18 წლის შემდეგ	60.2
18 წლამდე და 18 წლის შემდეგ	14.8
არ ვიცი/არ მახსოვს	0.5

ცხრილი B.94. სექსუალური შევიწროება ცხოვრების მანძილზე, ძალადობის სხვა ფორმების მიხედვით (პროცენტი)

		 ქალები (15-69 წლის) N = 3,300
		სექსუალური შევიწროება ცხოვრების მანძილზე
ბავშვობაში განცდილი ფიზიკური ან/და ემოციური ძალადობა (18 წლამდე)		
ბავშვობაში არ განუცდია ფიზიკური ან/და ემოციური ძალადობა (18 წლამდე)		19.7
ბავშვობაში განიცადა ფიზიკური ან/და ემოციური ძალადობა (18 წლამდე)		43.3
ბავშვობაში განცდილი სექსუალური ძალადობა (18 წლამდე)		
ბავშვობაში არ განუცდია სექსუალური ძალადობა (18 წლამდე)		21.7
ბავშვობაში განიცადა სექსუალური ძალადობა (18 წლამდე)		52.7
ფიზიკური ძალადობა არაპარტნიორის მხრიდან ცხოვრების მანძილზე		
არ განუცდია ფიზიკური ძალადობა არაპარტნიორის მხრიდან ცხოვრების მანძილზე		21.4
განიცადა ფიზიკური ძალადობა არაპარტნიორის მხრიდან ცხოვრების მანძილზე		69.3
სექსუალური ძალადობა არაპარტნიორის მხრიდან ცხოვრების მანძილზე		
არ განუცდია სექსუალური ძალადობა არაპარტნიორის მხრიდან ცხოვრების მანძილზე		23.8
განიცადა სექსუალური ძალადობა არაპარტნიორის მხრიდან ცხოვრების მანძილზე		77.3
პარტნიორის მხრიდან ძალადობა ცხოვრების მანძილზე		ოდესმე პარტნიორულ ურთიერთობაში მყოფი ქალები N = 2,976
არ განუცდია პარტნიორის მხრიდან ძალადობა ცხოვრების მანძილზე		16.4
განიცადა პარტნიორის მხრიდან ძალადობა ცხოვრების მანძილზე		36.4








შენიშვნა: 42-მა ქალმა უარი განაცხადა პასუხზე ან უპასუხა „არ ვიცი“ კითხვებზე ბავშვობაში განცდილი ფიზიკური ან/და ემოციური ძალადობის შესახებ; 33 ქალის შემთხვევაში, ბარათი არ იქნა გადაცემული ან არ ყოფილა შემოხაზული; 11-მა ქალმა უარი განაცხადა ცხოვრების მანძილზე არაპარტნიორის მხრიდან სექსუალური ძალადობის შესახებ კითხვებზე პასუხის გაცემაზე; 15-მა ქალმა, რომლებიც ოდესმე ყოფილან პარტნიორულ ურთიერთობაში, უარი განაცხადა პარტნიორის მხრიდან ძალადობის შესახებ კითხვებზე პასუხის გაცემაზე.

ცხრილი B.95. ქალები, რომლებმაც გამოცადეს სექსუალური იძულება და გამოძალვა ონლაინ (პროცენტი)




	ქალები (15-69 წლის) N = 3,300	
	ცხოვრების მანძილზე	გასული 12 თვის მანძილზე (მიმდინარე)
 სექსუალური იძულება და გამოძალვა ონლაინ (ერთი მაინც ქვემოთ მოცემული 3 სახიდან)	0.5	0.1
გაიძულათ გაგეგზავნათ, გაგეზიარებინათ ან გამოგექვეყნებინათ მკაფიოდ გამოხატული სექსუალური ხასიათის სურათები ან შეტყობინებები	0.3	0.1
გამოაქვეყნა, გაავრცელა ან დაგემუქრათ, რომ გამოაქვეყნებდა ან გაავრცელებდა მკაფიოდ გამოხატული სექსუალური ხასიათის თქვენს სურათებს, თქვენი თანხმობის გარეშე	0.1	0.0
გითხრათ, რომ გამოაქვეყნებდა ან გაავრცელებდა მკაფიოდ გამოხატულ სექსუალური ხასიათის თქვენს სურათებს, თქვენი თანხმობის გარეშე, თუ მას სანაცვლოდ არ გაუგზავნიდით ფულს	0.0	0.0

შენიშვნა: „ქალების პროცენტული განაწილება, რომლებმაც გამოცადეს სექსუალური იძულება და გამოძალვა ონლაინ, საკუთარი თავის დასაცავად გადადგმული ნაბიჯების მიხედვით“ ამოღებულია ცხრილიდან დაკვირვებათა რაოდენობის სიმცირის გამო.

ცხრილი B.96. ქალები, რომელთაც გამოუცდიათ ადევნება (ცხოვრების მანძილზე და ბოლო 12 თვის მანძილზე) (პროცენტი)
















	ქალები (15-69 წლის) N = 3,300	
	ცხოვრების მანძილზე	ბოლო 12 თვის მანძილზე
ადევნება (ერთი მაინც ქვემოთ მოცემული 8 სახიდან)	8.5	1.6
 განმეორებითად გიგზავნიდათ არასასურველ, შეურაცხმყოფელ ან მუქარის შემცველ შეტყობინებებს, მათ შორის შეტყობინებებს სოციალურ ქსელებში, ელექტრონულ წერილებს ან SMS-ებს	1.9	0.4
 განმეორებითად გიგზავნიდათ არასასურველ წერილებს, ღია ბარათებს ან საჩუქრებს	2.4	0.5
 განმეორებითად ახორციელებდა უხამს, მუქარის შემცველ, უსიამოვნო ან უხმო სატელეფონო ზარებს	1.5	0.2
 განმეორებითად დაგყვებოდათ ან გითვალთვალებდათ თუ არა ვინმე	4.1	0.6
 განმეორებითად ხეტილობდა ან გელოდებოდათ თქვენს სახლთან, სამუშაო ადგილთან ან სკოლასთან ახლოს	4.2	0.5
 განმეორებითად აზიანებდა თუ არა ვინმე განზრახ თქვენს ქონებას, საკუთრებას, ნივთებს ან იმ ადამიანების საკუთრებას, რომლებზეც თქვენ ზრუნავთ, ან ზიანს აყენებდა თქვენს ცხოველებს	0.5	0.1
 განმეორებითად აკეთებდა თქვენ შესახებ საჯაროდ შეურაცხმყოფელ ან უხერხულ კომენტარებს	1.1	0.3
 განმეორებითად აქვეყნებდა თუ არა ვინმე თქვენს ფოტოებს, ვიდეოებს ან უკიდურესად პირად ინფორმაციას თქვენ შესახებ	0.2	0.1
ოდესმე მიგიჩნევიათ თუ არა ადევნებად ის არასასურველი ურთიერთობები, ქცევები, გამოცდილება და შევიწროების ფაქტები, რაზეც ახლა ვისაუბრეთ?	∞ ცხოვრების მანძილზე გავრცელების დონე	
<input checked="" type="checkbox"/> დიახ	42.5	
<input type="checkbox"/> არა	56.6	
<input type="checkbox"/> არ ვიცი/არ მახსოვს	1.0	

ცხრილი B.97. ადევნების გამოცდილება ცხოვრების მანძილზე ასაკობრივი ჯგუფების, განათლების დონისა და დასახლების ტიპის მიხედვით (პროცენტი)


	ქალები (15-69 წლის) N = 3,300
ასაკობრივი ჯგუფები	
15-24	17.4
25-34	9.7
35-44	7.5
45-54	5.7
55-64	6.3
65-69	4.3
განათლების მიღწეული უმაღლესი დონე	
დანყებითი განათლება ან განათლების უფრო დაბალი საფეხური	0.0*
არასრული საშუალო	6.4
სრული საშუალო	8.7
პროფესიული განათლება	5.8
უმაღლესი განათლება	10.9
დასახლების ტიპი	
 თბილისი	16.8
 სხვა ქალაქები	4.4*
 სოფლები	4.6*

* შერჩევის ზომის სიმცირის გამო მონაცემი არ არის სანდო.


ცხრილი B.98. მოძალადის სქესი და მსხვერპლთან ურთიერთობა (პროცენტი)

		 ქალები, რომლებმაც განიცადეს ადევნება N = 253
ვინ ახორციელებდა ამ განმეორებითი ხასიათის ქმედებებს, რომელიც ახლა ახსენეთ, კაცი, ქალი თუ სქესი თქვენთვის უცნობია?		
	კაცი	89.0
	ქალი	8.5
	სქესი უცნობია	4.7
ვინ ახორციელებდა ამ განმეორებითი ხასიათის ქმედებებს, რომელიც ახლა ახსენეთ? იყო თუ არა ის თქვენი ამჟამინდელი ან/და ყოფილი მეუღლე/პარტნიორი თუ სხვა პირი?		
	სრულიად უცნობი პირი	39.0
	ვიღაც სხვა, ვისაც იცნობდით	26.7
	ამჟამინდელი/ ყოფილი მეუღლე/პარტნიორი	9.5
	თანასკოლედი	7.3
	მეზობელი	7.2
	მეგობარი/ოჯახის მეგობარი	5.0
	ნათესავი	3.9
	თანამშრომელი	2.7
	ლექტორი/მასწავლებელი/სკოლის დირექტორი	0.8
	პოლიციელი/ჯარისკაცი/მღვდელი/ექიმი	0.8
	არ ვიცი/არ მახსოვს	2.6

ცხრილი B.99. ადევნება 15 და 18 წლამდე და შემდეგ (პროცენტი)


		 ქალები, რომლებმაც განიცადეს ადევნება N = 253
აღნიშნული განმეორებითი ხასიათის ქმედებები ან არასასურველი გამოცდილებები, რომელთა შესახებაც ახლა მიაბნებთ, თავს გადაგხდათ 15 წლამდე ასაკში თუ 15 წლის შემდეგ?		
←	15 წლამდე	9.0
→	15 წლის შემდეგ	81.2
↔	15 წლამდე და 15 წლის შემდეგ	9.4
?	არ ვიცი/არ მახსოვს	0.4
აღნიშნული განმეორებითი ხასიათის ქმედებები ან არასასურველი გამოცდილებები, რომელთა შესახებაც ახლა მიაბნებთ, თავს გადაგხდათ 18 წლამდე ასაკში თუ 18 წლის შემდეგ?		
←	18 წლამდე	37.3
→	18 წლის შემდეგ	50.0
↔	18 წლამდე და 18 წლის შემდეგ	12.3
?	არ ვიცი/არ მახსოვს	0.3

ცხრილი B.100. ადევნების ხანგრძლივობა და სიხშირე (პროცენტი)

		 ქალები, რომლებმაც განიცადეს ადევნება N = 253
თქვენ მითხარით, რომ არასასურველ ქმედებებს თქვენ მიმართ ჰქონდა განმეორებითი ხასიათი. რამდენი ხანი გრძელდებოდა ეს ქმედებები? თუ ეს ჯერ კიდევ გრძელდება, გთხოვთ მითხრათ, დაწყების მომენტიდან რამდენი ხანი გრძელდება ეს ქმედებები?		
	2 კვირაზე ნაკლები ხნის განმავლობაში	25.5
	რამდენიმე კვირის (2-4 კვირის) განმავლობაში	17.2
	1-დან 2 თვის განმავლობაში	17.8
	3-დან 5 თვის განმავლობაში	10.1
	6 თვიდან 1 წლამდე დროის განმავლობაში	8.1









	ქალები, რომლებმაც განიცადეს ადევნება N = 253
1 წელზე მეტი ხნის განმავლობაში	18.5
არ ვიცი/არ მახსოვს	2.7
რა სიხშირით ხდება/ხდებოდა აღნიშნული შემთხვევები?	
ყოველდღიურად (ყოველდღე ან თითქმის ყოველდღე)	31.1
ყოველკვირეულად (კვირაში ერთხელ ან მეტჯერ, მაგრამ არა ყოველდღიურად)	44.4
ყოველთვიურად (თვეში ერთხელ ან მეტჯერ, მაგრამ არა ყოველკვირეულად)	11.8
უფრო იშვიათად	10.8
მხოლოდ კონკრეტულ პერიოდებში (მაგალითად, მხოლოდ დღესასწაულებზე)	0.8
არ ვიცი/არ მახსოვს	1.1

ცხრილი B.101. ქალები, რომელთაც მიმართეს დახმარებას და პოლიციის რეაგირება ადევნებაზე (პროცენტი)


	ქალები, რომლებმაც განიცადეს ადევნება N = 253
 შეატყობინეთ თუ არა პოლიციას რომელიმე მომხდარი ქმედების ან შემთხვევის შესახებ?	
<input checked="" type="checkbox"/> დიახ	4.6
<input checked="" type="checkbox"/> არა	95.4


შენიშვნა: „ქალების პროცენტული განაწილება, რომელთაც შეატყობინეს პოლიციას ადევნების ინციდენტის შესახებ, პოლიციის რეაგირებითა და მათ მიერ მიღებული ზომებით კმაყოფილების დონის მიხედვით“, „ქალების პროცენტული განაწილება, რომელთაც შეატყობინეს პოლიციას ადევნების ინციდენტის შესახებ, პოლიციის რეაგირების მიხედვით“ და „ქალების პროცენტული განაწილება, რომელთა არაპარტნიორი მოძალადე დააკავეს ან დამნაშავედ ცნეს ადევნებისთვის“ ამოღებულია ცხრილიდან დაკვირვებათა რაოდენობის სიმცირის გამო.

ცხრილი B.102. ადევნების თავიდან აცილების მიზნით მსხვერპლთა მიერ გადადგმული ნაბიჯები (არ მოიცავს ყველა შესაძლო ქმედებას) (პროცენტი)


		 ქალები, რომლებმაც განიცადეს ადევნება N = 253
მომხდარის შედეგად, ოდესმე თუ გააკეთეთ რაიმე შემდეგი ქმედება?		
	შეცვალეთ ტელეფონის ნომერი ან ელ. ფოსტის მისამართი, დახურეთ თქვენი სოციალური ქსელის ანგარიში (მაგალითად, ფეისბუქის, ტვიტერის)	18.4
	შენწყვიტეთ სახლიდან მართო გასვლა ან შეიცვალეთ სამსახურში/ სკოლაში/ უნივერსიტეტში მისასვლელი მარშრუტი	12.1
	თავდაცვის მიზნით თან დაგქონდათ რაიმე ნივთი, როგორცაა მაკრატელი, დანა ან წინაკის სპრეი	9.3
	შეიცვალეთ სამსახური/ სკოლა/ უნივერსიტეტი ან შეწყვიტეთ მუშაობა/ სწავლა	6.2
	შეიცვალეთ საცხოვრებელი ადგილი	5.3
	შეიცვალეთ საცხოვრისი/სახლი/ბინა	5.2
	დაუკავშირდით მსხვერპლთა დახმარების ცენტრს ან მიმართეთ დახმარებისთვის ადვოკატს	1.1

ცხრილი B.103. ქალების დამოკიდებულება გენდერული როლების მიმართ (პროცენტი)








		 ქალები (15-69 წლის) N = 3,300
ქალის ყველაზე მნიშვნელოვანი როლი ისაა, რომ ოჯახს მოუაროს.		
<input checked="" type="checkbox"/>	ვეთანხმები	59.9
<input type="checkbox"/>	არ ვეთანხმები	39.9
<input type="checkbox"/>	უარი პასუხზე	0.2
როგორ ფიქრობთ, ცოლი უნდა ეთანხმებოდეს ან ემორჩილებოდეს თუ არა ქმრის მოსაზრებებს, მაშინაც კი, როცა ცოლი არ არის დარწმუნებული ამ მოსაზრებაში ან საერთოდ არ ეთანხმება მას?		
<input checked="" type="checkbox"/>	დიახ	20.2
<input type="checkbox"/>	არა	77.7

	 ქალები (15-69 წლის ასაკის) N = 3,300
<input type="radio"/> არ ვიცი	2.0
<input type="radio"/> უარი პასუხზე	0.2
თქვენი აზრით, კაცმა უნდა აკონტროლოს და უხელმძღვანელოს სახლს?	
<input checked="" type="radio"/> დიახ	55.1
<input checked="" type="radio"/> არა	43.7
<input type="radio"/> არ ვიცი	1.0
<input type="radio"/> უარი პასუხზე	0.2

ცხრილი B.104. კაცების დამოკიდებულება გენდერული როლების მიმართ (პროცენტი)

	 კაცები (15-69 წლის) N = 1,104
ქალის ყველაზე მნიშვნელოვანი როლი ისაა, რომ ოჯახს მოუაროს.	
<input checked="" type="radio"/> ვეთანხმები	74.7
<input checked="" type="radio"/> არ ვეთანხმები	24.8
<input type="radio"/> უარი პასუხზე	0.4
როგორ ფიქრობთ, ცოლი უნდა ეთანხმებოდეს ან ემორჩილებოდეს თუ არა ქმრის მოსაზრებებს, მაშინაც კი, როცა ცოლი არ არის დარწმუნებული ამ მოსაზრებაში ან საერთოდ არ ეთანხმება მას?	
<input checked="" type="radio"/> დიახ	37.3
<input checked="" type="radio"/> არა	59.5
<input type="radio"/> არ ვიცი	3.2
<input type="radio"/> უარი პასუხზე	0.1
თქვენი აზრით, კაცმა უნდა აკონტროლოს და უხელმძღვანელოს სახლს?	
<input checked="" type="radio"/> დიახ	77.6
<input checked="" type="radio"/> არა	21.9
<input type="radio"/> არ ვიცი	0.5
<input type="radio"/> უარი პასუხზე	0.1









ცხრილი B.105. ქალების დამოკიდებულება მოსაზრების მიმართ, რომ ქალის ყველაზე მნიშვნელოვანი როლი ისაა, რომ ოჯახს მოუაროს, დემოგრაფიული მახასიათებლების მიხედვით (პროცენტი)

	 ქალები (15-69 წლის) N = 3,300		
	 ვეთანხმები	 არ ვეთანხმები	 უარი პასუხზე
ასაკობრივი ჯგუფები			
15-24	30.5	69.5	0.0
25-34	52.3	47.3	0.4
35-44	63.1	36.6	0.4
45-54	65.8	34.2	0.0
55-64	71.0	28.8	0.2
65-69	79.1	20.9	0.0
განათლების მიღწეული უმაღლესი დონე^a			
დანყებითი განათლება ან განათლების უფრო დაბალი საფეხური	80.0*	0.0*	0.0*
არასრული საშუალო	58.3	41.7	0.0
სრული საშუალო	64.5	35.4	0.1
პროფესიული განათლება	69.9	30.0	0.2
უმაღლესი განათლება	47.9	51.8	0.3
დასახლების ტიპი			
 თბილისი	46.2	53.5	0.3
 სხვა ქალაქები	64.6	35.4	0.0
 სოფლები	67.6	32.2	0.2

^a შეუნონავ დაკვირვებათა რაოდენობის სიმცირის გამო კატეგორია „არ ვიცი“ ამოღებულია ცხრილიდან.

* შერჩევის ზომის სიმცირის გამო მონაცემი არ არის სანდო.









ცხრილი B.106. ქალების დამოკიდებულება მოსაზრების მიმართ, რომ კაცმა უნდა აკონტროლოს და უხელმძღვანელოს სახლს, დემოგრაფიული მახასიათებლების მიხედვით (პროცენტი)

	 ქალები (15-69 წლის) N = 3,300			
	 დიახ	 არა	 არ ვიცი	 უარი პასუხზე
ასაკობრივი ჯგუფები				
15-24	30.9	67.6	1.5	0.0
25-34	47.9	50.4	1.2	0.5
35-44	58.1	41.1	0.8	0.0
45-54	60.6	38.1	1.3	0.0
55-64	64.6	34.5	0.7	0.2
65-69	70.6	28.9	0.2	0.3
განათლების მიღწეული უმაღლესი დონე^ა				
დანყებითი განათლება ან განათლების უფრო დაბალი საფეხური	70.9*	23.8*	5.3*	0.0*
არასრული საშუალო	59.4	39.7	1.0	0.0
სრული საშუალო	62.0	36.9	0.9	0.2
პროფესიული განათლება	64.8	34.1	0.9	0.2
უმაღლესი განათლება	39.7	59.0	1.1	0.2
დასახლების ტიპი				
 თბილისი	37.5	60.9	1.3	0.2
 სხვა ქალაქები	57.7	41.1	1.2	0.0
 სოფლები	67.4	31.8	0.6	0.2

^ა შეუნონავ დაკვირვებათა რაოდენობის სიმცირის გამო კატეგორია „არ ვიცი“ ამოღებულია ცხრილიდან.

* შერჩევის ზომის სიმცირის გამო მონაცემი არ არის სანდო.








ცხრილი B.107. ქალების დამოკიდებულება მოსაზრების მიმართ, რომ ცოლი უნდა ეთანხმებოდეს ან ემორჩილებოდეს ქმრის მოსაზრებებს, მაშინაც კი, როცა ცოლი არ არის დარწმუნებული ამ მოსაზრებაში ან საერთოდ არ ეთანხმება მას, დემოგრაფიული მახასიათებლების მიხედვით (პროცენტი)

	 ქალები (15-69 წლის) N = 3,300			
	 დიახ	 არა	 არ ვიცი	 უარი პასუხზე
ასაკობრივი ჯგუფები				
15-24	6.8	91.2	2.0	0.0
25-34	14.5	83.9	1.1	0.5
35-44	19.1	78.6	2.3	0.0
45-54	21.7	76.1	2.0	0.3
55-64	26.3	71.5	2.0	0.2
65-69	39.0	58.2	2.6	0.1
განათლების მიღწეული უმაღლესი დონე^ა				
დაწყებითი განათლება ან განათლების უფრო დაბალი საფეხური	31.2*	66.8*	2.1*	0.0*
არასრული საშუალო	27.9	67.4	4.1	0.6
სრული საშუალო	25.6	72.4	1.8	0.1
პროფესიული განათლება	24.2	73.9	1.7	0.2
უმაღლესი განათლება	9.4	88.8	1.7	0.1
დასახლების ტიპი				
 თბილისი	7.0	90.9	2.0	0.1
 სხვა ქალაქები	21.0	76.9	2.0	0.0
 სოფლები	30.1	67.7	1.9	0.3

^ა შეუნონავ დაკვირვებათა რაოდენობის სიმცირის გამო კატეგორია „არ ვიცი“ ამოღებულია ცხრილიდან.









* შერჩევის ზომის სიმცირის გამო მონაცემი არ არის სანდო.

ცხრილი B.108. კაცების დამოკიდებულება მოსაზრების მიმართ, რომ ქალის ყველაზე მნიშვნელოვანი როლი ისაა, რომ ოჯახს მოუაროს, დემოგრაფიული მახასიათებლების მიხედვით (პროცენტი)

	 კაცები (15-69 წლის) N = 1,104		
	 ვეთანხმები	 არ ვეთანხმები	 უარი პასუხზე
ასაკობრივი ჯგუფები			
15-24	64.3	34.8	0.8
25-34	63.2	35.3	1.5
35-44	74.9	25.1	0.0
45-54	83.7	16.3	0.0
55-64	83.1	16.9	0.0
65-69	86.4	13.6	0.0
განათლების მიღწეული უმაღლესი დონე			
დაწყებითი განათლება ან განათლების უფრო დაბალი საფეხური	*	*	*
არასრული საშუალო	84.6	15.4	0.0
სრული საშუალო	79.5	20.0	0.5
პროფესიული განათლება	80.8	18.4	0.8
უმაღლესი განათლება	61.3	38.3	0.4
დასახლების ტიპი			
 თბილისი	56.3	42.3	1.4
 სხვა ქალაქები	83.2	16.8	0.0
 სოფლები	83.2	16.8	0.0









* შეუნონავ დაკვირვებათა რაოდენობის სიმცირის გამო მონაცემი ამოღებულია ცხრილიდან.

ცხრილი B.109. კაცების დამოკიდებულება მოსაზრების მიმართ, რომ კაცმა უნდა აკონტროლოს და უხელმძღვანელოს სახლს, დემოგრაფიული მახასიათებლების მიხედვით (პროცენტი)

	 კაცები (15-69 წლის) N = 1,104			
	 დიახ	 არა	 არ ვიცი	 უარი პასუხზე
ასაკობრივი ჯგუფები				
15-24	61.7	36.1	2.2	0.0
25-34	73.3	26.7	0.0	0.0
35-44	83.1	16.3	0.6	0.0
45-54	84.7	15.3	0.0	0.0
55-64	81.1	18.4	0.0	0.5
65-69	84.4	15.6	0.0	0.0
განათლების მიღწეული უმაღლესი დონე				
დანყებითი განათლება ან განათლების უფრო დაბალი საფეხური	*	*	*	*
არასრული საშუალო	82.9	15.9	1.2	0.0
სრული საშუალო	79.3	19.7	0.8	0.2
პროფესიული განათლება	86.2	13.8	0.0	0.0
უმაღლესი განათლება	70.1	29.9	0.0	0.0
დასახლების ტიპი				
 თბილისი	56.5	42.6	0.7	0.3
 სხვა ქალაქები	86.6	13.0	0.4	0.0
 სოფლები	87.6	12.0	0.4	0.0


* შეუნონავ დაკვირვებათა რაოდენობის სიმცირის გამო მონაცემი ამოღებულია ცხრილიდან.

ცხრილი B.110. კაცების დამოკიდებულება მოსაზრების მიმართ, რომ ცოლი უნდა ეთანხმებოდეს ან ემორჩილებოდეს ქმრის მოსაზრებებს, მაშინაც კი, როცა ცოლი არ არის დარწმუნებული ამ მოსაზრებაში ან საერთოდ არ ეთანხმება მას, დემოგრაფიული მახასიათებლების მიხედვით (პროცენტი)


	 კაცები (15-69 წლის) N = 1,104			
	 დიახ	 არა	 არ ვიცი	 უარი პასუხზე
ასაკობრივი ჯგუფები				
15-24	20.4	74.8	4.8	0.0
25-34	30.1	65.4	4.5	0.0
35-44	43.7	53.3	3.0	0.0
45-54	43.9	53.5	2.6	0.0
55-64	46.4	51.4	1.9	0.4
65-69	39.1	59.5	1.4	0.0
განათლების მიღწეული უმაღლესი დონე				
დაწყებითი განათლება ან განათლების უფრო დაბალი საფეხური	*	*	*	*
არასრული საშუალო	43.4	50.2	6.5	0.0
სრული საშუალო	42.1	54.8	3.1	0.0
პროფესიული განათლება	36.6	60.1	2.9	0.5
უმაღლესი განათლება	28.8	68.4	2.7	0.0
დასახლების ტიპი				
 თბილისი	22.1	74.1	3.5	0.2
 სხვა ქალაქები	37.7	57.2	5.1	0.0
 სოფლები	47.8	50.2	1.9	0.0

* შეუნონავ დაკვირვებათა რაოდენობის სიმცირის გამო მონაცემი ამოღებულია ცხრილიდან.


ცხრილი B.111. ქალების აღქმა სოციალურ ნორმებთან დაკავშირებით, რომლებიც ეხება მეუღლის მხრიდან ქალთა მიმართ ძალადობას (პროცენტი)

		 ქალები (15-69 წლის) N = 3,300
თქვენს ქალაქში/სოფელში, რამდენ ადამიანს მიაჩნია, რომ ძალადობა ცოლსა და ქმარს შორის, მათი პირადი საქმეა და სხვა არ უნდა ჩაერიოს?		
<input type="radio"/>	ყველას ან მათ უმეტესობას	23.8
<input type="radio"/>	დაახლოებით ნახევარს	38.0
<input type="radio"/>	რამდენიმე მათგანს	26.3
<input type="radio"/>	არცერთ მათგანს	4.9
<input type="radio"/>	არ ვიცი/არ მახსოვს	7.0
თქვენს ქალაქში/სოფელში, რამდენ ადამიანს მიაჩნია, რომ ქალმა უნდა მოითმინოს გარკვეული ძალადობა, ოჯახის შენარჩუნების მიზნით?		
<input type="radio"/>	ყველას ან მათ უმეტესობას	19.2
<input type="radio"/>	დაახლოებით ნახევარს	38.3
<input type="radio"/>	რამდენიმე მათგანს	29.2
<input type="radio"/>	არცერთ მათგანს	6.9
<input type="radio"/>	არ ვიცი/არ მახსოვს	6.4
<input type="radio"/>	უარი პასუხზე	0.1
თქვენს ქალაქში/სოფელში, რამდენ ადამიანს მიაჩნია, რომ ქალს უნდა რცხვენოდეს ან უხერხულად უნდა იგრძნოს თავი, მისი ოჯახის წევრების გარდა, ვინმესთან საუბრისას იმაზე, რომ ქმარი მას ფიზიკურ ზიანს აყენებს ან აკონტროლებს?		
<input type="radio"/>	ყველას ან მათ უმეტესობას	12.5
<input type="radio"/>	დაახლოებით ნახევარს	31.8
<input type="radio"/>	რამდენიმე მათგანს	36.7
<input type="radio"/>	არცერთ მათგანს	8.4
<input type="radio"/>	არ ვიცი/არ მახსოვს	10.5
<input type="radio"/>	უარი პასუხზე	0.0
თქვენს ქალაქში/სოფელში, რამდენ ადამიანს მიაჩნია, რომ როდესაც ქალს ქმარი სცემს, ამაში ნაწილობრივ ან სრულად თვითონ ქალია დამნაშავე?		
<input type="radio"/>	ყველას ან მათ უმეტესობას	11.6
<input type="radio"/>	დაახლოებით ნახევარს	34.6
<input type="radio"/>	რამდენიმე მათგანს	36.4
<input type="radio"/>	არცერთ მათგანს	8.6
<input type="radio"/>	არ ვიცი/არ მახსოვს	8.8


ცხრილი B.112. კაცების აღქმა სოციალურ ნორმებთან დაკავშირებით, რომლებიც ეხება მეუღლის მხრიდან ქალთა მიმართ ძალადობას (პროცენტი)

		 კაცები (15-69 წლის) N = 1,104
თქვენს ქალაქში/სოფელში, რამდენ ადამიანს მიაჩნია, რომ ძალადობა ცოლსა და ქმარს შორის, მათი პირადი საქმეა და სხვა არ უნდა ჩაერიოს?		
<input type="radio"/>	ყველას ან მათ უმეტესობას	22.1
<input type="radio"/>	დაახლოებით ნახევარს	32.0
<input type="radio"/>	რამდენიმე მათგანს	29.8
<input checked="" type="radio"/>	არცერთ მათგანს	7.4
<input type="radio"/>	არ ვიცი/არ მახსოვს	8.4
<input type="radio"/>	უარი პასუხზე	0.3
თქვენს ქალაქში/სოფელში, რამდენ ადამიანს მიაჩნია, რომ ქალმა უნდა მოითმინოს გარკვეული ძალადობა, ოჯახის შენარჩუნების მიზნით?		
<input type="radio"/>	ყველას ან მათ უმეტესობას	11.3
<input type="radio"/>	დაახლოებით ნახევარს	30.2
<input type="radio"/>	რამდენიმე მათგანს	39.0
<input checked="" type="radio"/>	არცერთ მათგანს	10.9
<input type="radio"/>	არ ვიცი/არ მახსოვს	8.5
<input type="radio"/>	უარი პასუხზე	0.2
თქვენს ქალაქში/სოფელში, რამდენ ადამიანს მიაჩნია, რომ ქალს უნდა რცხვენოდეს ან უხერხულად უნდა იგრძნოს თავი, მისი ოჯახის წევრების გარდა, ვინმესთან საუბრისას იმაზე, რომ ქმარი მას ფიზიკურ ზიანს აყენებს ან აკონტროლებს?		
<input type="radio"/>	ყველას ან მათ უმეტესობას	6.4
<input type="radio"/>	დაახლოებით ნახევარს	26.8
<input type="radio"/>	რამდენიმე მათგანს	43.2
<input checked="" type="radio"/>	არცერთ მათგანს	9.7
<input type="radio"/>	არ ვიცი/არ მახსოვს	13.5
<input type="radio"/>	უარი პასუხზე	0.4
თქვენს ქალაქში/სოფელში, რამდენ ადამიანს მიაჩნია, რომ როდესაც ქალს ქმარი სცემს, ამაში ნაწილობრივ ან სრულად თვითონ ქალია დამნაშავე?		
<input type="radio"/>	ყველას ან მათ უმეტესობას	3.9
<input type="radio"/>	დაახლოებით ნახევარს	20.6
<input type="radio"/>	რამდენიმე მათგანს	48.4
<input checked="" type="radio"/>	არცერთ მათგანს	13.5
<input type="radio"/>	არ ვიცი/არ მახსოვს	13.1
<input type="radio"/>	უარი პასუხზე	0.5


ცხრილი B.113. ქალების აღქმა იმ კაცების ოდენობასთან დაკავშირებით, რომლებიც ძალადობენ მეუღლეზე (პროცენტი)

		 ქალები (15-69 წლის) N = 3,300
როგორ ფიქრობთ, თქვენს ქალაქში/სოფელში, რამდენი კაცი ურტყამს ან სცემს ხოლმე თავის ცოლს?		
<input type="radio"/>	ყველა ან მათი უმეტესობა	3.4
<input type="radio"/>	დაახლოებით ნახევარი	15.3
<input type="radio"/>	რამდენიმე მათგანი	36.3
<input checked="" type="radio"/>	არცერთი მათგანი	18.1
<input type="radio"/>	არ ვიცი/არ მახსოვს	26.7
<input type="radio"/>	უარი პასუხზე	0.1
როგორ ფიქრობთ, თქვენს ქალაქში/სოფელში, რამდენი კაცი ურტყამს ან სცემს თავის ცოლს იმის გამო, რომ ცოლმა უარი უთხრა სქესობრივ კავშირზე, როცა ეს სურდა კაცს?		
<input type="radio"/>	ყველა ან მათი უმეტესობა	1.3
<input type="radio"/>	დაახლოებით ნახევარი	10.3
<input type="radio"/>	რამდენიმე მათგანი	23.3
<input checked="" type="radio"/>	არცერთი მათგანი	13.7
<input type="radio"/>	არ ვიცი/არ მახსოვს	50.6
<input type="radio"/>	უარი პასუხზე	0.9


ცხრილი B.114. კაცების აღქმა იმ კაცების ოდენობასთან დაკავშირებით, რომლებიც ძალადობენ მეუღლეზე (პროცენტი)

		 კაცები (15-69 წლის) N = 1,104
როგორ ფიქრობთ, თქვენს ქალაქში/სოფელში, რამდენი კაცი ურტყამს ან სცემს ხოლმე თავის ცოლს?		
<input type="radio"/>	ყველა ან მათი უმეტესობა	1.0
<input type="radio"/>	დაახლოებით ნახევარი	5.1
<input type="radio"/>	რამდენიმე მათგანი	33.0
<input checked="" type="radio"/>	არცერთი მათგანი	32.4
<input type="radio"/>	არ ვიცი/არ მახსოვს	28.2
<input type="radio"/>	უარი პასუხზე	0.3
როგორ ფიქრობთ, თქვენს ქალაქში/სოფელში, რამდენი კაცი ურტყამს ან სცემს თავის ცოლს იმის გამო, რომ ცოლმა უარი უთხრა სქესობრივ კავშირზე, როცა ეს სურდა კაცს?		
<input type="radio"/>	ყველა ან მათი უმეტესობა	0.2
<input type="radio"/>	დაახლოებით ნახევარი	2.8
<input type="radio"/>	რამდენიმე მათგანი	19.1
<input checked="" type="radio"/>	არცერთი მათგანი	27.9
<input type="radio"/>	არ ვიცი/არ მახსოვს	48.8
<input type="radio"/>	უარი პასუხზე	1.2








ცხრილი B.115. ქალების დამოკიდებულებები, იმ მოსაზრებების მიმართ, რომლებიც მხარს უჭერს მეუღლის მხრიდან ქალთა მიმართ ძალადობას (პროცენტი)

		 ქალები (15-69 წლის) N = 3,300
ძალადობა ცოლსა და ქმარს შორის - მათი პირადი საქმეა და სხვა არ უნდა ჩაერიოს.		
<input checked="" type="checkbox"/>	ვეთანხმები	21.4
<input checked="" type="checkbox"/>	არ ვეთანხმები	77.7
<input type="checkbox"/>	უარი პასუხზე	0.9
ქალს შეუძლია უარი უთხრას ქმარს სქესობრივ კავშირზე, თუ ქალს ეს არ სურს, მაშინაც კი, თუ ქმარს სურს ეს.		
<input checked="" type="checkbox"/>	ვეთანხმები	81.1
<input checked="" type="checkbox"/>	არ ვეთანხმები	17.4
<input type="checkbox"/>	უარი პასუხზე	1.4
ქალმა უნდა მოითმინოს ძალადობა, რათა ოჯახი შეინარჩუნოს.		
<input checked="" type="checkbox"/>	ვეთანხმები	9.8
<input checked="" type="checkbox"/>	არ ვეთანხმები	89.6
<input type="checkbox"/>	უარი პასუხზე	0.6
ქალს უნდა რცხვენოდეს ან უხერხულად იგრძნოს თავი, ვინმესთან საუბრისას (მისი ოჯახის წევრების გარდა) იმაზე, რომ ქმარი მას ფიზიკურ ზიანს აყენებს ან აკონტროლებს.		
<input checked="" type="checkbox"/>	ვეთანხმები	10.6
<input checked="" type="checkbox"/>	არ ვეთანხმები	88.5
<input type="checkbox"/>	უარი პასუხზე	0.9
თუ ქალს ქმარი სცემს, ამაში ნაწილობრივ ან სრულიად თვითონ ქალია დამნაშავე.		
<input checked="" type="checkbox"/>	ვეთანხმები	8.5
<input checked="" type="checkbox"/>	არ ვეთანხმები	89.5
<input type="checkbox"/>	უარი პასუხზე	2.0
თუ ქალი გაუპატიურების მსხვერპლი გახდა, ესე იგი, წინდაუხედავად მოიქცა და ამიტომ აღმოჩნდა ამგვარ სიტუაციაში.		
<input checked="" type="checkbox"/>	ვეთანხმები	9.0
<input checked="" type="checkbox"/>	არ ვეთანხმები	89.1
<input type="checkbox"/>	უარი პასუხზე	1.9
ქალს უნდა რცხვენოდეს ან უხერხულად იგრძნოს თავი ვინმესთან საუბრისას, თუ მას გააუპატიურებენ.		
<input checked="" type="checkbox"/>	ვეთანხმები	11.3
<input checked="" type="checkbox"/>	არ ვეთანხმები	87.3
<input type="checkbox"/>	უარი პასუხზე	1.4

ცხრილი B.116. კაცების დამოკიდებულებები, იმ მოსაზრებების მიმართ, რომლებიც მხარს უჭერს მეუღლის მხრიდან ქალთა მიმართ ძალადობას (პროცენტი)

		 კაცები (15-69 წლის) N = 1,104
ძალადობა ცოლსა და ქმარს შორის - მათი პირადი საქმეა და სხვა არ უნდა ჩაერიოს.		
<input checked="" type="checkbox"/>	ვეთანხმები	37.2
<input checked="" type="checkbox"/>	არ ვეთანხმები	60.6
<input type="checkbox"/>	უარი პასუხზე	2.2
ქალს შეუძლია უარი უთხრას ქმარს სქესობრივ კავშირზე, თუ ქალს ეს არ სურს, მაშინაც კი, თუ ქმარს სურს ეს.		
<input checked="" type="checkbox"/>	ვეთანხმები	71.6
<input checked="" type="checkbox"/>	არ ვეთანხმები	20.3
<input type="checkbox"/>	უარი პასუხზე	8.1
ქალმა უნდა მოითმინოს ძალადობა, რათა ოჯახი შეინარჩუნოს.		
<input checked="" type="checkbox"/>	ვეთანხმები	15.1
<input checked="" type="checkbox"/>	არ ვეთანხმები	84.0
<input type="checkbox"/>	უარი პასუხზე	1.0
ქალს უნდა რცხვენოდეს ან უხერხულად იგრძნოს თავი, ვინმესთან საუბრისას (მისი ოჯახის წევრების გარდა) იმაზე, რომ ქმარი მას ფიზიკურ ზიანს აყენებს ან აკონტროლებს.		
<input checked="" type="checkbox"/>	ვეთანხმები	16.2
<input checked="" type="checkbox"/>	არ ვეთანხმები	82.2
<input type="checkbox"/>	უარი პასუხზე	1.6
თუ ქალს ქმარი სცემს, ამაში ნაწილობრივ ან სრულიად თვითონ ქალია დამნაშავე.		
<input checked="" type="checkbox"/>	ვეთანხმები	8.3
<input checked="" type="checkbox"/>	არ ვეთანხმები	89.1
<input type="checkbox"/>	უარი პასუხზე	2.6
თუ ქალი გაუპატიურების მსხვერპლი გახდა, ესე იგი, წინდაუხედავად მოიქცა და ამიტომ აღმოჩნდა ამგვარ სიტუაციაში.		
<input checked="" type="checkbox"/>	ვეთანხმები	6.5
<input checked="" type="checkbox"/>	არ ვეთანხმები	91.8
<input type="checkbox"/>	უარი პასუხზე	1.7
ქალს უნდა რცხვენოდეს ან უხერხულად იგრძნოს თავი ვინმესთან საუბრისას, თუ მას გააუპატიურებენ.		
<input checked="" type="checkbox"/>	ვეთანხმები	12.8
<input checked="" type="checkbox"/>	არ ვეთანხმები	85.2
<input type="checkbox"/>	უარი პასუხზე	2.0

ცხრილი B.117. ქალების დამოკიდებულება მოსაზრების მიმართ, რომ ძალადობა ცოლსა და ქმარს შორის - მათი პირადი საქმეა და სხვა არ უნდა ჩაერიოს, დემოგრაფიული მახასიათებლების მიხედვით (პროცენტი)

	 ქალები (15-69 წლის) N = 3,300		
	 ვეთანხმები	 არ ვეთანხმები	 უარი პასუხზე
ასაკობრივი ჯგუფები			
15-24	10.5	89.2	0.2
25-34	17.7	81.3	0.9
35-44	21.2	77.6	1.2
45-54	22.4	77.4	0.2
55-64	25.9	72.5	1.7
65-69	34.7	64.7	0.6
განათლების მიღწეული უმაღლესი დონე^ა			
დაწყებითი განათლება ან განათლების უფრო დაბალი საფეხური	23.5*	76.5*	0.0*
არასრული საშუალო	25.2	74.4	0.3
სრული საშუალო	26.8	72.5	0.7
პროფესიული განათლება	24.1	74.7	1.2
უმაღლესი განათლება	12.8	86.3	0.9
დასახლების ტიპი			
 თბილისი	11.7	87.0	1.2
 სხვა ქალაქები	22.8	76.6	0.6
 სოფლები	28.1	71.1	0.8

^ა შეუნონავ დაკვირვებათა რაოდენობის სიმცირის გამო კატეგორია „არ ვიცი“ ამოღებულია ცხრილიდან.

* შერჩევის ზომის სიმცირის გამო მონაცემი არ არის სანდო.








ცხრილი B.118. ქალების დამოკიდებულება მოსაზრების მიმართ, რომ ქალს უნდა რცხვენოდეს ან უხერხულად იგრძნოს თავი, ვინმესთან საუბრისას (მისი ოჯახის წევრების გარდა) იმაზე, რომ ქმარი მას ფიზიკურ ზიანს აყენებს ან აკონტროლებს, დემოგრაფიული მახასიათებლების მიხედვით (პროცენტი)

	ქალები (15-69 წლის) N = 3,300		
	☑ ვეთანხმები	☒ არ ვეთანხმები	☒ უარი პასუხზე
ასაკობრივი ჯგუფები			
15-24	3.4	95.5	1.1
25-34	4.3	94.8	0.9
35-44	10.4	88.8	0.8
45-54	10.8	88.7	0.5
55-64	16.6	82.0	1.3
65-69	21.8	77.4	0.8
განათლების მიღწეული უმაღლესი დონე^ა			
დაწყებითი განათლება ან განათლების უფრო დაბალი საფეხური	11.8*	88.2*	0.0*
არასრული საშუალო	10.9	87.4	1.7
სრული საშუალო	13.4	85.6	1.0
პროფესიული განათლება	13.3	85.5	1.2
უმაღლესი განათლება	5.6	93.9	0.5
დასახლების ტიპი			
🏘 თბილისი	6.3	92.9	0.9
🏡 სხვა ქალაქები	9.5	89.8	0.6
🏠 სოფლები	14.7	84.1	1.2

^ა შეუნონავ დაკვირვებათა რაოდენობის სიმცირის გამო კატეგორია „არ ვიცი“ ამოღებულია ცხრილიდან.

* შერჩევის ზომის სიმცირიდან გამომდინარე მონაცემი არ არის სანდო.

ცხრილი B.119. ქალების დამოკიდებულება მოსაზრების მიმართ, რომ ქალმა უნდა მოითმინოს გარკვეული ძალადობა, რათა ოჯახი შეინარჩუნოს, დემოგრაფიული მახასიათებლების მიხედვით (პროცენტი)

	 ქალები (15-69 წლის) N = 3,300		
	 ვეთანხმები	 არ ვეთანხმები	 უარი პასუხზე
ასაკობრივი ჯგუფები			
15-24	3.0	97.0	0.0
25-34	6.1	93.4	0.5
35-44	7.6	92.1	0.4
45-54	9.9	89.7	0.4
55-64	16.0	82.7	1.3
65-69	19.4	80.0	0.6
განათლების მიღწეული უმაღლესი დონე^ა			
დანყებითი განათლება ან განათლების უფრო დაბალი საფეხური	27.5*	72.5*	0.0*
არასრული საშუალო	16.5	83.2	0.2
სრული საშუალო	14.4	85.4	0.2
პროფესიული განათლება	10.9	88.0	1.2
უმაღლესი განათლება	2.1	97.4	0.5
დასახლების ტიპი			
 თბილისი	4.2	95.0	0.8
 სხვა ქალაქები	8.2	91.3	0.5
 სოფლები	15.3	84.3	0.4

^ა შეუნონავ დაკვირვებათა რაოდენობის სიმცირის გამო კატეგორია „არ ვიცი“ ამოღებულია ცხრილიდან.

* შერჩევის ზომის სიმცირის გამო მონაცემი არ არის სანდო.








ცხრილი B.120. ქალების დამოკიდებულება მოსაზრების მიმართ, რომ ქალს შეუძლია უარი უთხრას ქმარს სქესობრივ კავშირზე, დემოგრაფიული მახასიათებლების მიხედვით (პროცენტი)

	ქალები (15-69 წლის) N = 3,300		
	☑ ვეთანხმები	☒ არ ვეთანხმები	☒ უარი პასუხზე
ასაკობრივი ჯგუფები			
15-24	79.7	18.5	1.8
25-34	81.4	18.1	0.5
35-44	82.9	16.0	1.2
45-54	84.2	15.0	0.8
55-64	79.2	18.6	2.2
65-69	77.5	19.6	2.9
განათლების მიღწეული უმაღლესი დონე^ა			
დაწყებითი განათლება ან განათლების უფრო დაბალი საფეხური	61.5*	34.5*	4.0*
არასრული საშუალო	75.1	20.7	4.2
სრული საშუალო	78.2	20.6	1.2
პროფესიული განათლება	84.3	13.9	1.7
უმაღლესი განათლება	84.1	15.3	0.7
დასახლების ტიპი			
🏘 თბილისი	84.9	14.3	0.8
🏡 სხვა ქალაქები	82.7	16.0	1.3
🏠 სოფლები	77.1	20.8	2.0

^ა შეუნონავ დაკვირვებათა რაოდენობის სიმცირის გამო კატეგორია „არ ვიცი“ ამოღებულია ცხრილიდან.

* შერჩევის ზომის სიმცირის გამო მონაცემი არ არის სანდო.








ცხრილი B.121. ქალების დამოკიდებულება მოსაზრების მიმართ, რომ თუ ქალს ქმარი სცემს, ამაში ნაწილობრივ ან სრულიად თვითონ ქალია დამნაშავე, დემოგრაფიული მახასიათებლების მიხედვით (პროცენტი)

	 ქალები (15-69 წლის) N = 3,300		
	 ვეთანხმები	 არ ვეთანხმები	 უარი პასუხზე
ასაკობრივი ჯგუფები			
15-24	5.0	95.0	0.0
25-34	2.9	95.2	1.9
35-44	7.2	91.1	1.7
45-54	8.7	90.1	1.2
55-64	14.1	82.8	3.1
65-69	15.4	79.4	5.2
განათლების მიღწეული უმაღლესი დონე^ა			
დაწყებითი განათლება ან განათლების უფრო დაბალი საფეხური	18.6*	81.4*	0.0*
არასრული საშუალო	7.7	91.1	1.2
სრული საშუალო	9.3	88.8	1.9
პროფესიული განათლება	9.9	87.0	3.1
უმაღლესი განათლება	6.7	91.8	1.6
დასახლების ტიპი			
 თბილისი	7.9	89.8	2.3
 სხვა ქალაქები	7.5	90.8	1.7
 სოფლები	9.6	88.4	1.9

^ა შეუნონავ დაკვირვებათა რაოდენობის სიმცირის გამო კატეგორია „არ ვიცი“ ამოღებულია ცხრილიდან.








* შერჩევის ზომის სიმცირის გამო მონაცემი არ არის სანდო.

ცხრილი B.122. კაცების დამოკიდებულება მოსაზრების მიმართ, რომ ძალადობა ცოლსა და ქმარს შორის - მათი პირადი საქმეა და სხვა არ უნდა ჩაერიოს, დემოგრაფიული მახასიათებლების მიხედვით (პროცენტი)

	 კაცები (15-69 წლის) N = 1,104		
	 ვეთანხმები	 არ ვეთანხმები	 უარი პასუხზე
ასაკობრივი ჯგუფები			
15-24	15.4	81.6	3.1
25-34	29.7	65.3	5.1
35-44	43.9	54.9	1.2
45-54	44.6	54.2	1.2
55-64	44.7	54.6	0.7
65-69	53.3	45.1	1.7
განათლების მიღწეული უმაღლესი დონე			
დაწყებითი განათლება ან განათლების უფრო დაბალი საფეხური	*	*	*
არასრული საშუალო	37.2	61.0	1.8
სრული საშუალო	42.8	55.5	1.7
პროფესიული განათლება	39.0	58.5	2.6
უმაღლესი განათლება	27.8	69.2	3.0
დასახლების ტიპი			
 თბილისი	23.5	71.4	5.1
 სხვა ქალაქები	37.9	60.7	1.5
 სოფლები	46.6	52.8	0.6








* შეუნონავ დაკვირვებათა რაოდენობის სიმცირის გამო მონაცემი ამოღებულია ცხრილიდან.

ცხრილი B.123. კაცების დამოკიდებულება მოსაზრების მიმართ, რომ ქალს უნდა რცხვენოდეს ან უხერხულად იგრძნოს თავი, ვინმესთან საუბრისას (მისი ოჯახის წევრების გარდა) იმაზე, რომ ქმარი მას ფიზიკურ ზიანს აყენებს ან აკონტროლებს, დემოგრაფიული მახასიათებლების მიხედვით (პროცენტი)

	 კაცები (15-69 წლის) N = 1,104		
	 ვეთანხმები	 არ ვეთანხმები	 უარი პასუხზე
ასაკობრივი ჯგუფები			
15-24	8.9	91.1	0.0
25-34	10.2	88.4	1.5
35-44	19.2	76.8	4.0
45-54	17.2	82.2	0.6
55-64	20.3	78.1	1.7
65-69	29.0	69.6	1.5
განათლების მიღწეული უმაღლესი დონე			
დაწყებითი განათლება ან განათლების უფრო დაბალი საფეხური	*	*	*
არასრული საშუალო	14.0	86.0	0.0
სრული საშუალო	19.1	80.0	0.8
პროფესიული განათლება	16.3	82.5	1.1
უმაღლესი განათლება	12.5	84.0	3.5
დასახლების ტიპი			
 თბილისი	13.4	82.2	4.4
 სხვა ქალაქები	17.9	82.1	0.0
 სოფლები	17.3	82.3	0.5








* შეუნონავ დაკვირვებათა რაოდენობის სიმცირის გამო მონაცემი ამოღებულია ცხრილიდან.

ცხრილი B.124. კაცების დამოკიდებულება მოსაზრების მიმართ, რომ ქალმა უნდა მოითმინოს გარკვეული ძალადობა, რათა ოჯახი შეინარჩუნოს, დემოგრაფიული მახასიათებლების მიხედვით (პროცენტი)

	 კაცები (15-69 წლის) N = 1,104		
	 ვეთანხმები	 არ ვეთანხმები	 უარი პასუხზე
ასაკობრივი ჯგუფები			
15-24	6.8	93.2	0.0
25-34	10.6	88.8	0.6
35-44	15.0	84.0	1.1
45-54	18.9	80.3	0.8
55-64	20.4	77.4	2.1
65-69	24.1	74.7	1.2
განათლების მიღწეული უმაღლესი დონე			
დაწყებითი განათლება ან განათლების უფრო დაბალი საფეხური	*	*	*
არასრული საშუალო	18.1	80.9	1.0
სრული საშუალო	18.4	81.4	0.2
პროფესიული განათლება	16.7	82.0	1.3
უმაღლესი განათლება	8.4	89.6	2.0
დასახლების ტიპი			
 თბილისი	5.5	91.9	2.6
 სხვა ქალაქები	12.4	87.6	0.0
 სოფლები	23.3	76.3	0.3








* შეუნონავ დაკვირვებათა რაოდენობის სიმცირის გამო მონაცემი ამოღებულია ცხრილიდან.

ცხრილი B.125. კაცების დამოკიდებულება მოსაზრების მიმართ, რომ ქალს შეუძლია უარი უთხრას ქმარს სქესობრივ კავშირზე, დემოგრაფიული მახასიათებლების მიხედვით (პროცენტი)

	 კაცები (15-69 წლის) N = 1,104		
	 ვეთანხმები	 არ ვეთანხმები	 უარი პასუხზე
ასაკობრივი ჯგუფები			
15-24	72.1	17.2	10.8
25-34	79.2	13.2	7.6
35-44	66.6	25.5	7.9
45-54	72.0	21.5	6.5
55-64	68.3	23.5	8.2
65-69	71.4	21.9	6.7
განათლების მიღწეული უმაღლესი დონე			
დაწყებითი განათლება ან განათლების უფრო დაბალი საფეხური	*	*	*
არასრული საშუალო	65.1	22.7	12.3
სრული საშუალო	72.5	19.4	8.1
პროფესიული განათლება	64.3	24.1	11.6
უმაღლესი განათლება	76.1	18.8	5.1
დასახლების ტიპი			
 თბილისი	81.9	13.2	4.8
 სხვა ქალაქები	63.6	26.2	10.1
 სოფლები	68.7	22.1	9.2













* შეუნონავ დაკვირვებათა რაოდენობის სიმცირის გამო მონაცემი ამოღებულია ცხრილიდან.

ცხრილი B.126. კაცების დამოკიდებულება მოსაზრების მიმართ, რომ თუ ქალს ქმარი სცემს, ამაში ნაწილობრივ ან სრულიად თვითონ ქალია დამნაშავე, დემოგრაფიული მახასიათებლების მიხედვით (პროცენტი)













	 კაცები (15-69 წლის) N = 1,104		
	 ვეთანხმები	 არ ვეთანხმები	 უარი პასუხზე
ასაკობრივი ჯგუფები			
15-24	4.8	93.8	1.4
25-34	5.4	91.6	3.0
35-44	7.4	88.7	3.8
45-54	8.1	89.4	2.4
55-64	15.9	82.1	2.0
65-69	8.6	88.4	3.0
განათლების მიღწეული უმაღლესი დონე			
დანყებითი განათლება ან განათლების უფრო დაბალი საფეხური	*	*	*
არასრული საშუალო	6.4	93.6	0.0
სრული საშუალო	7.4	90.1	2.6
პროფესიული განათლება	8.4	89.3	2.2
უმაღლესი განათლება	10.5	85.9	3.6
დასახლების ტიპი			
 თბილისი	9.1	85.9	5.0
 სხვა ქალაქები	6.4	92.8	0.8
 სოფლები	8.8	89.2	1.9

* შეუნონავ დაკვირვებათა რაოდენობის სიმცირის გამო მონაცემი ამოღებულია ცხრილიდან.


ცხრილი B.127. ქალების აღქმა მეუღლის მხრიდან ქალთა მიმართ ძალადობის გამამართლებელ მიზეზებთან დაკავშირებით (პროცენტი)

		 ქალები (15-69 წლის) N = 3,300
თქვენი აზრით, გამართლებულია თუ არა, რომ ქმარმა დაარტყას ან სცემოს ცოლი შემდეგ სიტუაციებში?		
ქალები, რომლებიც ეთანხმებიან მეუღლის მხრიდან ქალთა მიმართ ძალადობის სულ მცირე ერთ გამამართლებელ მიზეზს		1.8
 ცოლი უგულებელყოფს საშინაო საქმეებს		0.7
 ცოლი უგულებელყოფს შვილების მოვლას		1.2
 ცოლი აგვიანებს სადილის მომზადებას		0.4
 თუ ცოლმა დაწვა სადილი		0.2
 ცოლი ეჭვიანობს და ეკითხება ქმარს, მისი ადგილსამყოფლის შესახებ		0.2
 თუ ცოლი უარს ეუბნება სქესობრივ კავშირზე		0.1
 ცოლი არ ეთანხმება ქმარს		0.2
 ცოლი გარეთ გადის ქმრის ნებართვის გარეშე		0.5
 ცოლი ეპასუხება ქმარს		0.6
 ცოლი ხარჯავს ფულს		0.2
 ცოლი ეკამათება ან არ ემორჩილება ქმარს		0.4


ცხრილი B.128. კაცების აღქმა მეუღლის მხრიდან ქალთა მიმართ ძალადობის გამამართლებელ მიზეზებთან დაკავშირებით (პროცენტი)

		 კაცები (15-69 წლის) N = 1,104
თქვენი აზრით, გამართლებულია თუ არა, რომ ქმარმა დაარტყას ან სცემოს ცოლი შემდეგ სიტუაციებში?		
კაცები, რომლებიც ეთანხმებიან მეუღლის მხრიდან ქალთა მიმართ ძალადობის სულ მცირე ერთ გამამართლებელ მიზეზს		3.8
	ცოლი უგულებელყოფს შვილების მოვლას	2.2
	თუ ცოლი უარს ეუბნება სქესობრივ კავშირზე	2.0
	ცოლი გარეთ გადის ქმრის ნებართვის გარეშე	1.6
	ცოლი ეკამათება ან არ ემორჩილება ქმარს	1.0
	ცოლი ხარჯავს ფულს	0.6
	ცოლი უგულებელყოფს საშინაო საქმეებს	0.6
	ცოლი ეჭვიანობს და ეკითხება ქმარს, მისი ადგილსამყოფლის შესახებ	0.3
	ცოლი ეპასუხება ქმარს	0.3
	ცოლი არ ეთანხმება ქმარს	0.2
	ცოლი აგვიანებს სადილის მომზადებას	0.1
	თუ ცოლმა დაწვა სადილი	0.2


ცხრილი B.129. ქალების აღქმა სოციალურ ნორმებთან დაკავშირებით, რომლებიც ეხება ქალთა მიმართ სექსუალურ ძალადობას (პროცენტი)

		 ქალები (15-69 წლის) N = 3,300
თქვენს ქალაქში/სოფელში, რამდენ ადამიანს მიაჩნია, რომ თუ ქალი გახდა გაუპატიურების მსხვერპლი, ესე იგი ის მოიქცა წინდაუხედავად და ასეთ სიტუაციაში თავად ჩაიგდო თავი?		
<input type="radio"/>	ყველას ან მათ უმეტესობას	11.4
<input type="radio"/>	დაახლოებით ნახევარს	28.6
<input type="radio"/>	რამდენიმე მათგანს	37.8
<input checked="" type="radio"/>	არცერთ მათგანს	11.1
<input type="radio"/>	არ ვიცი/არ მახსოვს	10.9
<input type="radio"/>	უარი პასუხზე	0.2
თქვენს ქალაქში/სოფელში, რამდენ ადამიანს მიაჩნია, რომ ქალს უნდა რცხვენოდეს ან უხერხულად უნდა იგრძნოს თავი ვინმესთან საუბრისას, თუ ის გახდა გაუპატიურების მსხვერპლი?		
<input type="radio"/>	ყველას ან მათ უმეტესობას	11.7
<input type="radio"/>	დაახლოებით ნახევარს	29.2
<input type="radio"/>	რამდენიმე მათგანს	37.6
<input checked="" type="radio"/>	არცერთ მათგანს	9.9
<input type="radio"/>	არ ვიცი/არ მახსოვს	11.4
<input type="radio"/>	უარი პასუხზე	0.2


ცხრილი B.130. კაცების აღქმა სოციალურ ნორმებთან დაკავშირებით, რომლებიც ეხება ქალთა მიმართ სექსუალურ ძალადობას (პროცენტი)

		 კაცები (15-69 წლის) N = 1,104
თქვენს ქალაქში/სოფელში, რამდენ ადამიანს მიაჩნია, რომ თუ ქალი გახდა გაუპატიურების მსხვერპლი, ესე იგი ის მოიქცა წინდაუხედავად და ასეთ სიტუაციაში თავად ჩაიგდო თავი?		
<input type="radio"/>	ყველას ან მათ უმეტესობას	2.5
<input type="radio"/>	დაახლოებით ნახევარს	16.9
<input type="radio"/>	რამდენიმე მათგანს	49.5
<input checked="" type="radio"/>	არცერთ მათგანს	19.1
<input type="radio"/>	არ ვიცი/არ მახსოვს	11.8
<input type="radio"/>	უარი პასუხზე	0.3
თქვენს ქალაქში/სოფელში, რამდენ ადამიანს მიაჩნია, რომ ქალს უნდა რცხვენოდეს ან უხერხულად უნდა იგრძნოს თავი ვინმესთან საუბრისას, თუ ის გახდა გაუპატიურების მსხვერპლი?		
<input type="radio"/>	ყველას ან მათ უმეტესობას	5.3
<input type="radio"/>	დაახლოებით ნახევარს	22.1
<input type="radio"/>	რამდენიმე მათგანს	43.8
<input checked="" type="radio"/>	არცერთ მათგანს	17.0
<input type="radio"/>	არ ვიცი/არ მახსოვს	11.5
<input type="radio"/>	უარი პასუხზე	0.2

















ცხრილი B.131. ქალების აღქმა ქალებისა და გოგოების მიმართ ძალადობის შესახებ (პროცენტი)

		 ქალები (15-69 წლის) N = 3,300
რამდენად სერიოზული პრობლემაა საქართველოში ქალთა მიმართ ოჯახში ძალადობა?		
<input checked="" type="radio"/>	დიდი პრობლემაა	77.6
<input type="radio"/>	საშუალო პრობლემაა	17.2
<input type="radio"/>	მცირე პრობლემაა	3.9
<input checked="" type="radio"/>	საერთოდ არ არის პრობლემა	0.2
<input type="radio"/>	არ ვიცი	1.1
<input type="radio"/>	უარი პასუხზე	0.0
რამდენად სერიოზული პრობლემაა საქართველოში ქალებისა და გოგოების მიმართ სექსუალური ძალადობა ან გაუპატიურება?		
<input checked="" type="radio"/>	დიდი პრობლემაა	68.2
<input type="radio"/>	საშუალო პრობლემაა	22.5
<input type="radio"/>	მცირე პრობლემაა	6.6
<input checked="" type="radio"/>	საერთოდ არ არის პრობლემა	0.3
<input type="radio"/>	არ ვიცი	2.4
<input type="radio"/>	უარი პასუხზე	0.0
რამდენად სერიოზული პრობლემაა საქართველოში ქალთა მიმართ სექსუალური შევიწროება?		
<input checked="" type="radio"/>	დიდი პრობლემაა	64.1
<input type="radio"/>	საშუალო პრობლემაა	25.0
<input type="radio"/>	მცირე პრობლემაა	7.2
<input checked="" type="radio"/>	საერთოდ არ არის პრობლემა	0.5
<input type="radio"/>	არ ვიცი	3.2
<input type="radio"/>	უარი პასუხზე	0.1












ცხრილი B.132. კაცების აღქმა ქალებისა და გოგოების მიმართ ძალადობის შესახებ (პროცენტი)

		 კაცები (15-69 წლის) N = 1,104
რამდენად სერიოზული პრობლემაა საქართველოში ქალთა მიმართ ოჯახში ძალადობა?		
<input type="radio"/>	დიდი პრობლემაა	57.5
<input type="radio"/>	საშუალო პრობლემაა	29.4
<input type="radio"/>	მცირე პრობლემაა	10.2
<input type="radio"/>	საერთოდ არ არის პრობლემა	1.8
<input type="radio"/>	არ ვიცი	1.1
<input type="radio"/>	უარი პასუხზე	0.1
რამდენად სერიოზული პრობლემაა საქართველოში ქალებისა და გოგოების მიმართ სექსუალური ძალადობა ან გაუპატიურება?		
<input type="radio"/>	დიდი პრობლემაა	51.2
<input type="radio"/>	საშუალო პრობლემაა	27.2
<input type="radio"/>	მცირე პრობლემაა	18.0
<input type="radio"/>	საერთოდ არ არის პრობლემა	2.3
<input type="radio"/>	არ ვიცი	1.2
<input type="radio"/>	უარი პასუხზე	0.1
რამდენად სერიოზული პრობლემაა საქართველოში ქალთა მიმართ სექსუალური შევიწროება?		
<input type="radio"/>	დიდი პრობლემაა	43.7
<input type="radio"/>	საშუალო პრობლემაა	30.0
<input type="radio"/>	მცირე პრობლემაა	22.4
<input type="radio"/>	საერთოდ არ არის პრობლემა	1.8
<input type="radio"/>	არ ვიცი	2.0
<input type="radio"/>	უარი პასუხზე	0.1






ცხრილი B.133. ქალების დამოკიდებულება იმ კანონების მიმართ, რომლებიც იცავს ქალებსა და გოგოებს ქალთა მიმართ ძალადობისგან (პროცენტი)

		 ქალები (15-69 წლის) N = 3,300
რამდენად მნიშვნელოვანია, საქართველოში არსებობდეს კანონები, რომლებიც დაიცავს ქალებსა და გოგოებს ძალადობისგან ქორწინებასა და ოჯახში?		
	ძალიან მნიშვნელოვანი	87.6
	გარკვეულწილად მნიშვნელოვანი	11.5
	არ არის მნიშვნელოვანი	0.3
	არ ვიცი	0.5
	უარი პასუხზე	0.0
რამდენად მნიშვნელოვანია, საქართველოში არსებობდეს კანონები, რომლებიც დაიცავს ქალებსა და გოგოებს სექსუალური თავდასხმებისა და გაუპატიურებისაგან?		
	ძალიან მნიშვნელოვანი	87.9
	გარკვეულწილად მნიშვნელოვანი	11.2
	არ არის მნიშვნელოვანი	0.2
	არ ვიცი	0.6
	უარი პასუხზე	0.0
რამდენად მნიშვნელოვანია, რომ ექიმები, ექთნები და ჯანდაცვის მუშაკები რეგულარულად ეკითხებოდნენ ქალებს, რომელთაც აქვთ სპეციფიკური ტრავმები, იყო თუ არა ისინი გამონკვეული მეუღლის/პარტნიორის მხრიდან ძალადობის ან სასტიკი მოპყრობის შედეგად?		
	ძალიან მნიშვნელოვანი	75.0
	გარკვეულწილად მნიშვნელოვანი	19.6
	არ არის მნიშვნელოვანი	2.3
	არ ვიცი	3.1
	უარი პასუხზე	0.0






ცხრილი B.134. კაცების დამოკიდებულება იმ კანონების მიმართ, რომლებიც იცავს ქალებსა და გოგოებს ქალთა მიმართ ძალადობისგან (პროცენტი)

		 კაცები (15-69 წლის) N = 1,104
რამდენად მნიშვნელოვანია, საქართველოში არსებობდეს კანონები, რომლებიც დაიცავს ქალებსა და გოგოებს ძალადობისგან ქორწინებასა და ოჯახში?		
	ძალიან მნიშვნელოვანი	80.3
	გარკვეულწილად მნიშვნელოვანი	18.0
	არ არის მნიშვნელოვანი	1.3
	არ ვიცი	0.4
	უარი პასუხზე	0.1
რამდენად მნიშვნელოვანია, საქართველოში არსებობდეს კანონები, რომლებიც დაიცავს ქალებსა და გოგოებს სექსუალური თავდასხმებისა და გაუპატიურებისაგან?		
	ძალიან მნიშვნელოვანი	83.0
	გარკვეულწილად მნიშვნელოვანი	15.8
	არ არის მნიშვნელოვანი	0.8
	არ ვიცი	0.4
	უარი პასუხზე	0.1

ცხრილი B.135. ქალების ინფორმირებულობა საქართველოში არსებული ინიციატივების შესახებ, რომელიც მიმართულია ქალებისა და გოგოების მიმართ ძალადობის მსხვერპლთა დასახმარებლად (პროცენტი)

		 ქალები (15-69 წლის) N = 3,300
არსებობს თუ რა საქართველოში შემდეგი ინიციატივები, იმ ქალების დასახმარებლად, რომლებიც განიცდიან ძალადობას ან გაუპატიურებას/სექსუალურ თავდასხმებს? ეს მოიცავს სახლში და ოჯახში ძალადობის ფაქტებსა და გაუპატიურებას/სექსუალურ ძალადობას?		
	ცხელი ხაზი	50.1
	კრიზისული ცენტრი	34.4
	თავშესაფარი	65.1
	ეროვნული კამპანია ოჯახში ძალადობის დასასრულებლად, სპეციფიკური საქართველოსთვის	16.8

ცხრილი B.136. კაცების ინფორმირებულობა საქართველოში არსებული ინიციატივების შესახებ, რომელიც მიმართულია ქალებისა და გოგოების მიმართ ძალადობის მსხვერპლთა დასახმარებლად (პროცენტი)

		 კაცები (15-69 წლის) N = 1,104
არსებობს თუ რა საქართველოში შემდეგი ინიციატივები, რომელთა მიზანია იმ ქალების დახმარება, რომლებიც განიცდიან ძალადობას ან გაუპატიურებას/სექსუალურ თავდასხმებს? ეს მოიცავს სახლში და ოჯახში ძალადობის ფაქტებსა და გაუპატიურებას/სექსუალურ ძალადობას?		
	ცხელი ხაზი	44.7
	კრიზისული ცენტრი	27.2
	თავშესაფარი	41.4
	ეროვნული კამპანია ოჯახში ძალადობის დასასრულებლად, სპეციფიკური საქართველოსთვის	20.6