

საქართველოს სტატისტიკის ეროვნული სამსახური

ინფლაცია საქართველოში 2023 დეკემბერი



საქართველოს სტატისტიკის ეროვნული სამსახური

03.01.2024

ინფლაცია საქართველოში, 2023 წლის დეკემბერი

2023 წლის დეკემბერში წინა თვესთან შედარებით ინფლაციის დონემ საქართველოში 0.1 პროცენტი, ხოლო წლიური ინფლაციის დონემ 0.4 პროცენტი შეადგინა.

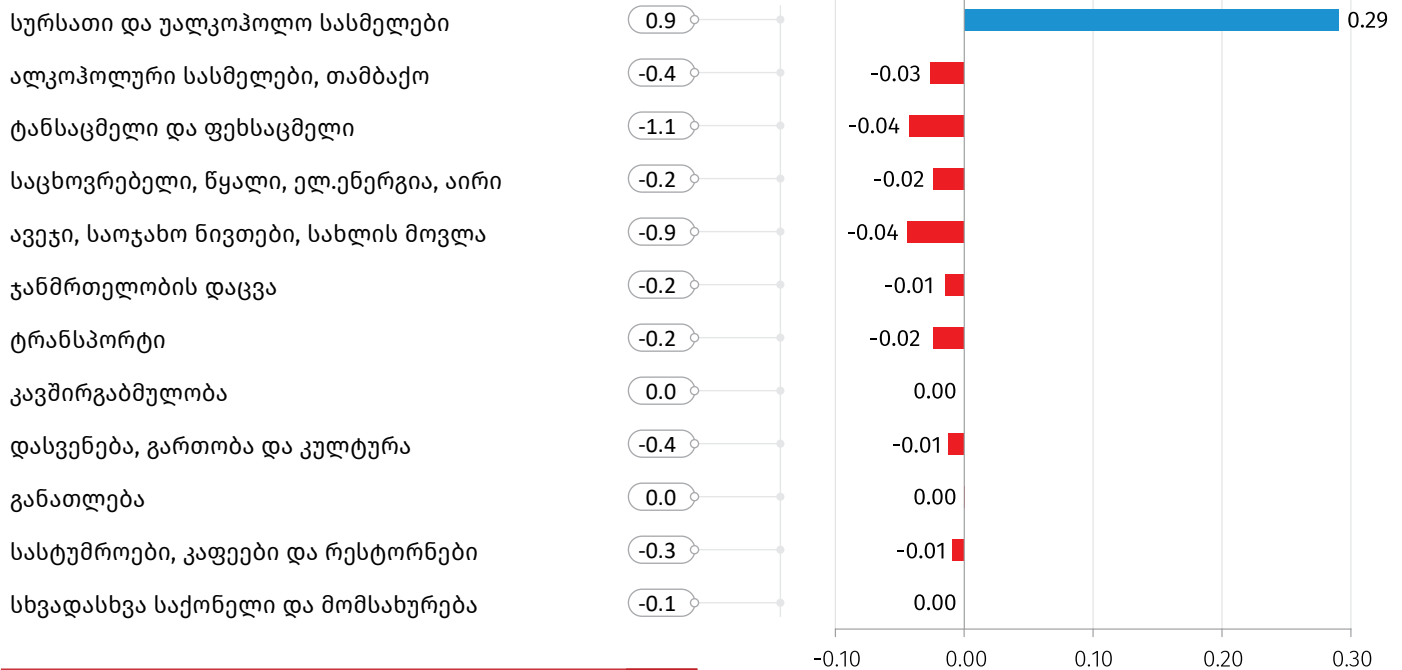
რაც შეეხება საბაზო ინფლაციას¹, აღნიშნულმა მაჩვენებელმა 2023 წლის დეკემბერში, გასული წლის შესაბამის პერიოდთან შედარებით 2.0 პროცენტი შეადგინა, ხოლო თამბაქოს გარეშე წლიური საბაზო ინფლაციის² მაჩვენებელი 1.9 პროცენტით განისაზღვრა.

ქვემოთ მოცემულ ცხრილში წარმოდგენილია სამომხმარებლო კალათაში შემავალი საქონლისა და მომსახურების ჯგუფების ფასების პროცენტული ცვლილება და შესაბამისი წვლილი ინფლაციის მთლიან მაჩვენებელში წინა თვესთან შედარებით.

პროცენტული ცვლილება წინა თვესთან შედარებით

%

ჯგუფების წვლილი* 2023 წლის დეკემბრის ინფლაციაში (სულ 0.1%)



ინფლაციის დონე, სულ

0.1

პროცენტული კონქიტი

* რიცხვების დამრგვალების გამო ცალკეული ჯგუფების ჯამი შესაძლოა არ უდრიდეს ინფლაციის მთლიან მაჩვენებელს.

¹ საბაზო ინფლაციის გაანგარიშება ხდება სამომხმარებლო კალათიდან შემდეგი საქონლისა და მომსახურების ჯგუფების გამორიცხვით: სურსათი და უალკოჰოლო სასმელები; ენერგომატარებლები; ადმინისტრირებადი ტარიფები; ტრანსპორტი (ცალკეული ტარიფები).

² თამბაქოს გარეშე საბაზო ინფლაციის გაანგარიშება ხდება სამომხმარებლო კალათიდან შემდეგი საქონლისა და მომსახურების ჯგუფების გამორიცხვით: სურსათი და უალკოჰოლო სასმელები; თამბაქო; ენერგომატარებლები; ადმინისტრირებადი ტარიფები; ტრანსპორტი (ცალკეული ტარიფები).

საქართველოს სტატისტიკის ეროვნული სამსახური

03.01.2024

ყოველთვიური ინფლაციის მაჩვენებლის ფორმირებაზე ძირითადი გავლენა იქონია ფასების ცვლილებამ შემდეგ ჯგუფებზე:

სურსათი და უალკოჰოლო სასმელების ჯგუფში დაფიქსირდა ფასების 0.9 პროცენტული მატება, რაც 0.29 პროცენტული პუნქტით აისახა თვის ინდექსზე. ფასები გაიზარდა ქვეჯგუფებზე: ბოსტნეული და ბაღიერი (5.1 პროცენტი), ხილი და ყურძენი (3.3 პროცენტი), რძე, ყველი და კვერცხი (1.5 პროცენტი), პური და პურპროდუქტები (0.6 პროცენტი), ყავა, ჩაი და კაკაო (0.1 პროცენტი). ამასთან, ფასები შემცირდა ქვეჯგუფებზე: თევზი (-2.8 პროცენტი), ზეთი და ცხიმი (-1.8 პროცენტი), ხორცი და ხორცის პროდუქტები (-0.2 პროცენტი);

ტანსაცმელი და ფეხსაცმელი: ჯგუფში ფასები შემცირებულია 1.1 პროცენტით, რაც -0.04 პროცენტული პუნქტით აისახა თვის ინფლაციაზე. ფასების კლება დაფიქსირდა ფეხსაცმლის ქვეჯგუფზე (-5.3 პროცენტი);

ავეჯი, საოჯახო ნივთები, სახლის მოვლა: ჯგუფში დაფიქსირდა ფასების 0.9 პროცენტული კლება, რაც -0.04 პროცენტული პუნქტით აისახა თვის ინფლაციაზე. ფასები შემცირდა ქვეჯგუფებზე: ავეჯი, საოჯახო ნივთები, ხალიჩები და სხვა იატაკის საფარი (-2.8 პროცენტი), ყოველდღიური საყოფაცხოვრებო საჭიროების საქონელი და მომსახურება (-2.2 პროცენტი), გამათბობელი და საჭმლის მოსამზადებელი მოწყობილობა, მაცივრები, საყინულეები, სარეცხი მანქანები და სხვა საყოფაცხოვრებო საგნები (-0.9 პროცენტი). ამასთან, ფასები გაიზარდა საოჯახო საფეიქრო ნაწარმსა (3.0 პროცენტი) და მინის, მაგიდის და საოჯახო ჭურჭელზე (2.7 პროცენტი).

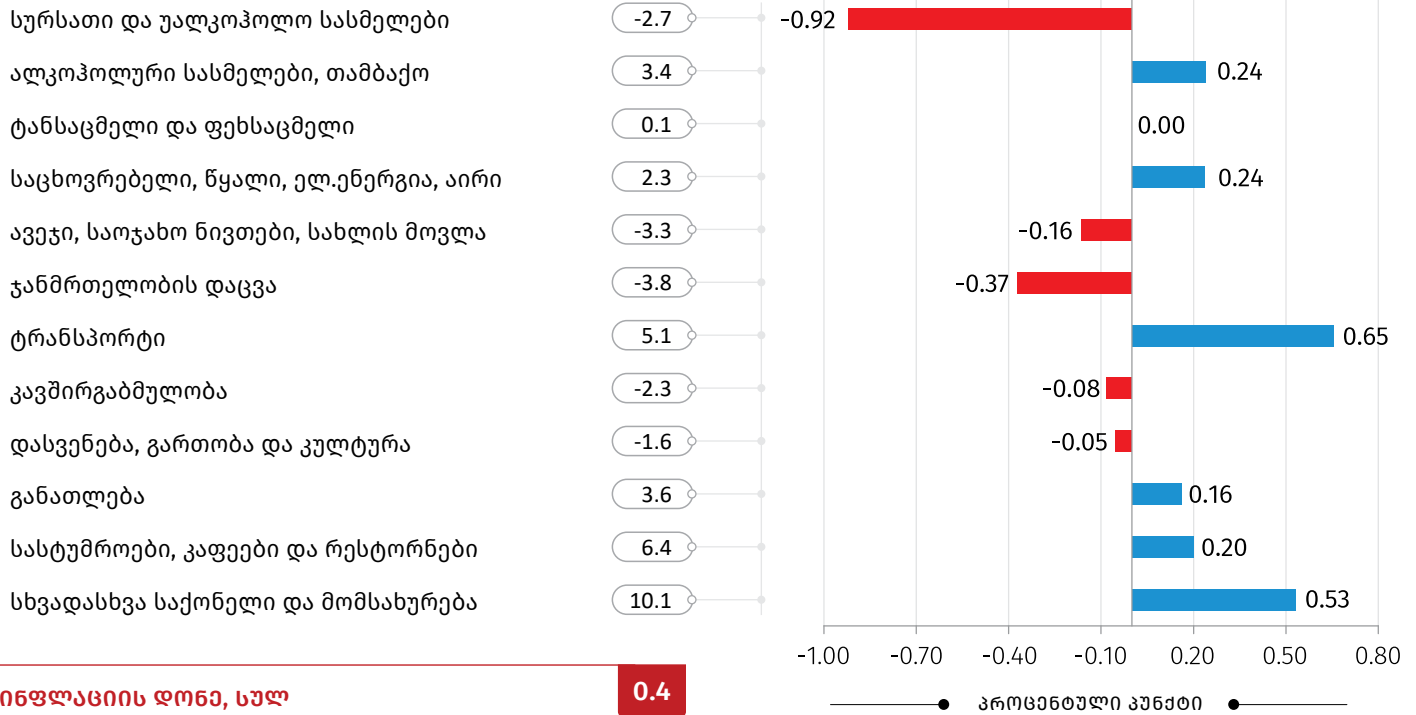
ქვემოთ მოცემულ ცხრილში წარმოდგენილია სამომხმარებლო კალათაში შემავალი საქონლისა და მომსახურების ჯგუფების ფასების პროცენტული ცვლილება და შესაბამისი წვლილი 2023 წლის დეკემბრის წლიური ინფლაციის მთლიან მაჩვენებელში.

საქართველოს სტატისტიკის ეროვნული სამსახური

03.01.2024

პროცენტული ცვლილება წინა წლის შესაბამის თვესთან შედარებით

ჯგუფების წვლილი* 2023 წლის დეკემბრის ინფლაციაში წინა წლის შესაბამის თვესთან შედარებით, (სულ 0.4%)



* რიცხვების დამრგვალების გამო ცალკეული ჯგუფების ჯამი შესაძლოა არ უდრიდეს ინფლაციის მთლიან მაჩვენებელს.

წლიური ინფლაციის ფორმირებაზე ძირითადი გავლენა იქონია ფასების ცვლილებამ შემდეგ ჯგუფებზე:

ტრანსპორტი: ჯგუფში ფასები გაიზარდა 5.1 პროცენტით, რაც 0.65 პროცენტული პუნქტით აისახა მთლიან ინდექსზე. ფასები გაიზარდა სატრანსპორტო მომსახურებაზე (7.8 პროცენტი), სატრანსპორტო საშუალებების შეძენასა (6.0 პროცენტი) და პირადი სატრანსპორტო საშუალებების ექსპლუატაციაზე (3.7 პროცენტი);

სხვადასხვა საქონელი და მომსახურება: ჯგუფში ფასები გაიზარდა 10.1 პროცენტით, რაც 0.53 პროცენტული პუნქტით აისახა წლიურ ინდექსზე. ფასები, უმეტესწილად, მომატებულია ქვეჯგუფებზე: საფინანსო მომსახურება (26.3 პროცენტი), პირადი ნივთები, სხვა კატეგორიებში ჩაურთველი (6.1 პროცენტი), პირადი ჰიგიენა (5.7 პროცენტი);

სურსათი და უალკოჰოლო სასმელების ჯგუფში დაფიქსირდა ფასების 2.7 პროცენტის კლება, რაც -0.92 პროცენტული პუნქტით აისახა წლიურ ინდექსზე. ფასები შემცირდა ქვეჯგუფებზე: ზეთი და ცხიმი (-19.2 პროცენტი), ბოსტნეული და ბალჩეული (-9.8 პროცენტი), პური და პურპროდუქტები

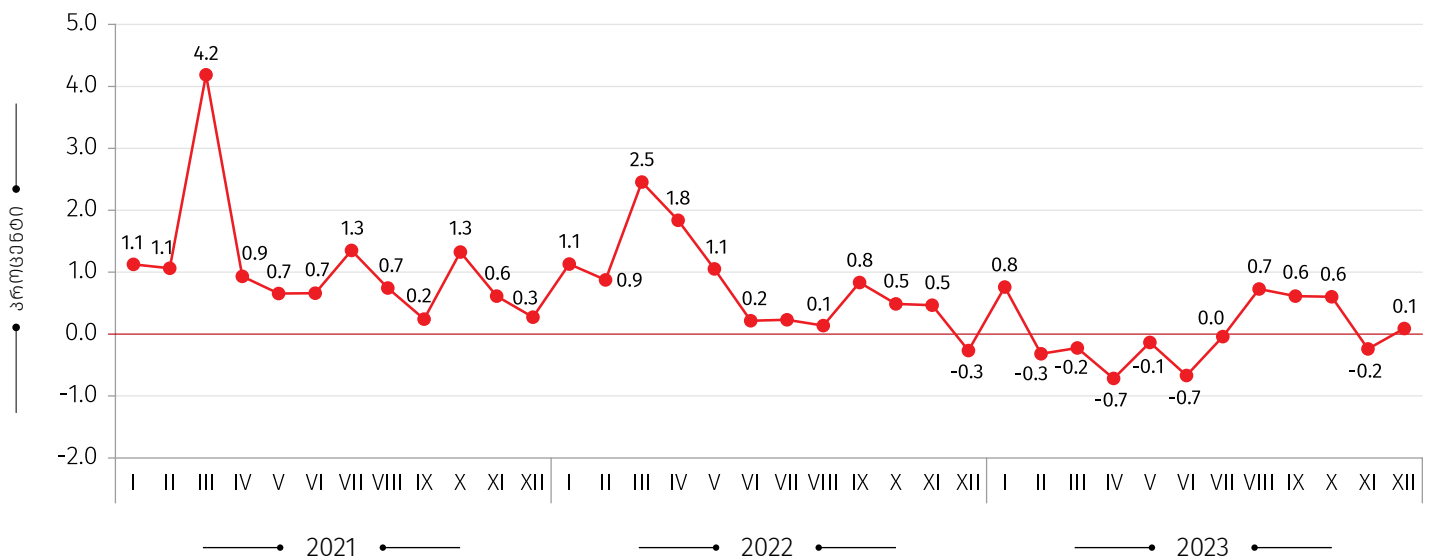
საქართველოს სტატისტიკის ეროვნული სამსახური

03.01.2024

(-8.0 პროცენტი), რძე, ყველი და კვერცხი (-3.3 პროცენტი), შაქარი, ჯემი და სხვა ტკბილეული (-3.1 პროცენტი). ამასთან, ფასები გაიზარდა ხილსა და ყურძენზე (17.3 პროცენტი), ხორცსა და ხორცის პროდუქტებზე (5.6 პროცენტი), მინერალურ და წყაროს წყალზე, უალკოჰოლო სასმელებსა და ნატურალურ წვენებზე (3.3 პროცენტი);

ჯანმრთელობის დაცვა: ჯგუფში ფასები შემცირდა 3.8 პროცენტით, რაც -0.37 პროცენტული პუნქტით აისახა მთლიან ინდექსზე. ფასები შემცირდა სამედიცინო პროდუქციის, აპარატურის და მოწყობილობის ქვეჯგუფზე (-8.9 პროცენტი). ამასთან, ფასები გაზრდილია ამბულატორიულ სამედიცინო მომსახურებასა (5.8 პროცენტი) და საავადმყოფოების მომსახურებაზე (5.6 პროცენტი).

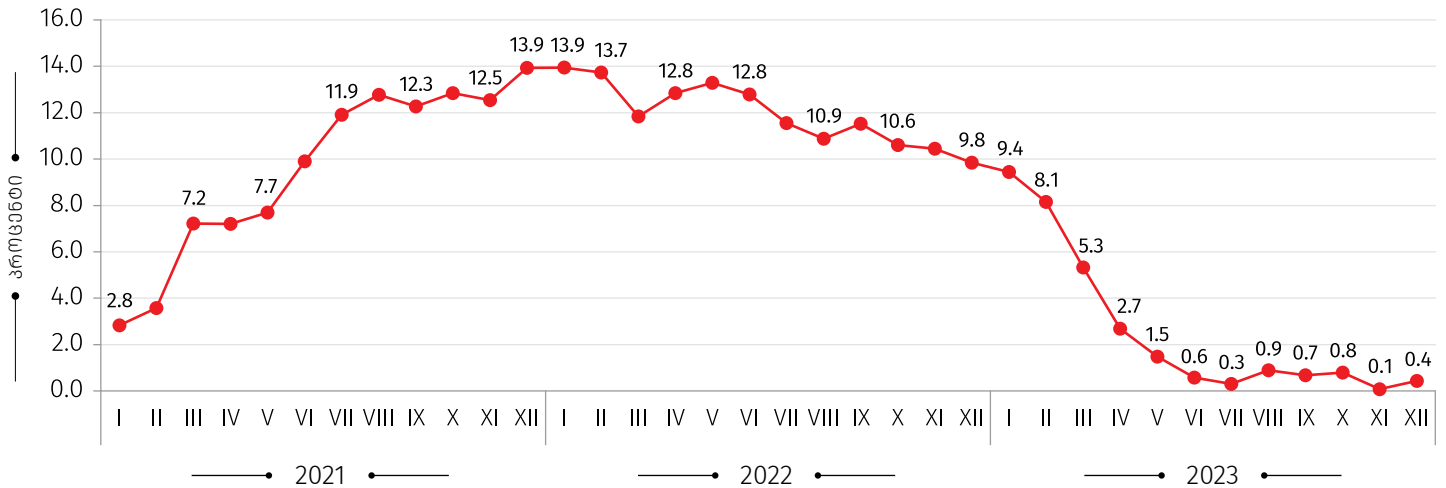
ყოველთვიური ინფლაცია



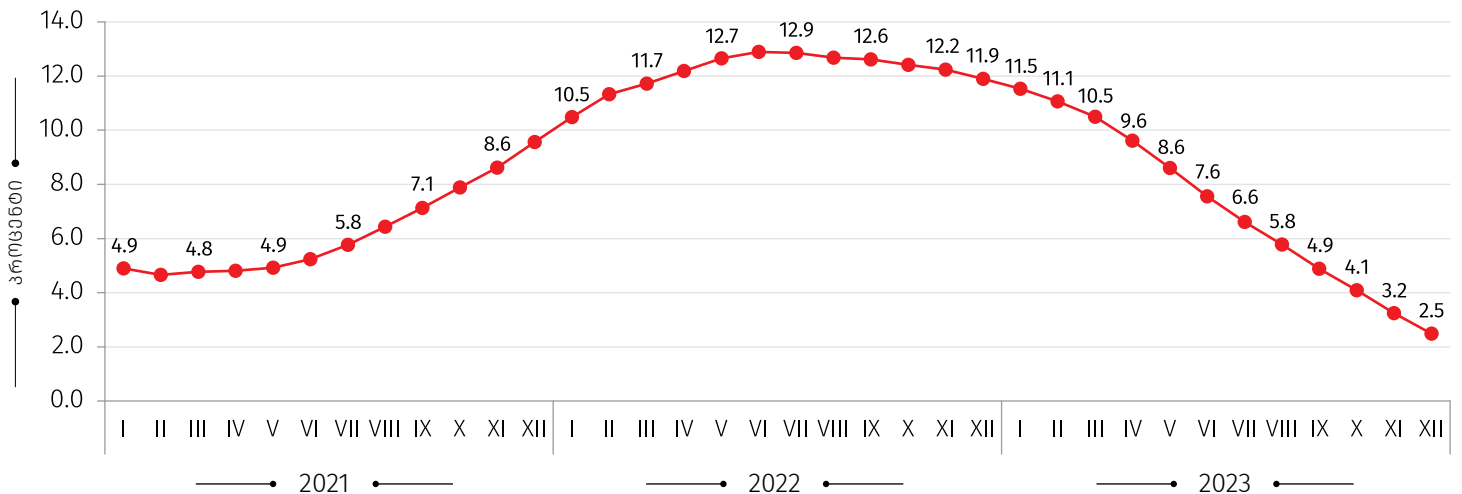
საქართველოს სტატისტიკის ეროვნული სამსახური

03.01.2024

წლიური ინფლაციის დონე საქართველოში (წინა წლის შესაბამის თვესთან, პროცენტული ცვლილება)



საშუალო ინფლაციის დონე საქართველოში (12 თვის საშუალო წინა 12 თვის საშუალოსთან, პროცენტული ცვლილება)



საკონტაქტო პირები:

გიორგი თეთრაული
ტელ.: (+995 32) 236 72 10 (400)
E-mail: gtetrauli@geostat.ge

მარიამ ყაველაშვილი
ტელ.: (+995 32) 236 72 10 (020).
E-mail: mkavelashvili@geostat.ge