

საქართველოს სტატისტიკის ეროვნული სამსახური

ინფლაცია საქართველოში 2024 იანვარი



საქართველოს სტატისტიკის ეროვნული სამსახური

02.02.2024

ინფლაცია საქართველოში, 2024 წლის იანვარი

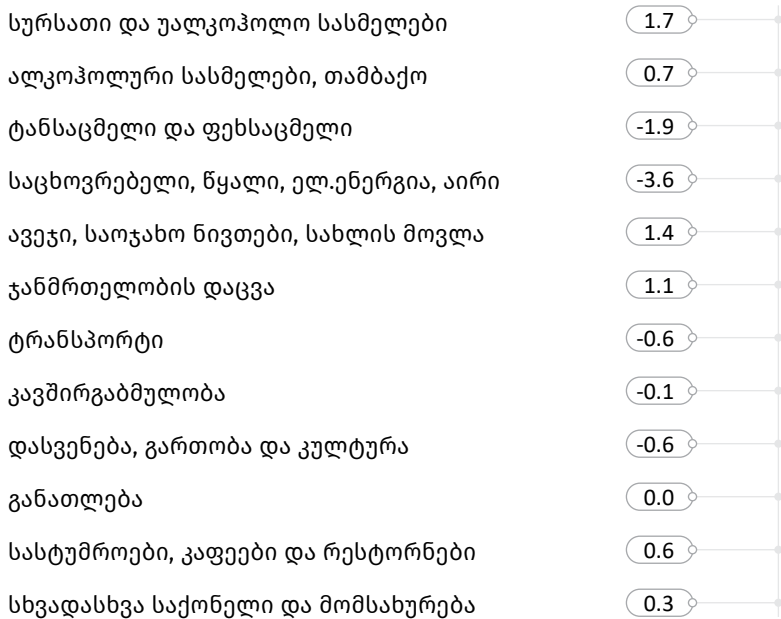
2024 წლის იანვარში წინა თვესთან შედარებით ინფლაციის დონემ საქართველოში 0.3 პროცენტი, ხოლო წლიური ინფლაციის დონემ 0.0 პროცენტი შეადგინა.

რაც შეეხება საბაზო ინფლაციას¹, აღნიშნულმა მაჩვენებელმა 2024 წლის იანვარში, გასული წლის შესაბამის პერიოდთან შედარებით 1.4 პროცენტი შეადგინა, ხოლო თამბაქოს გარეშე წლიური საბაზო ინფლაციის² მაჩვენებელი 1.2 პროცენტით განისაზღვრა.

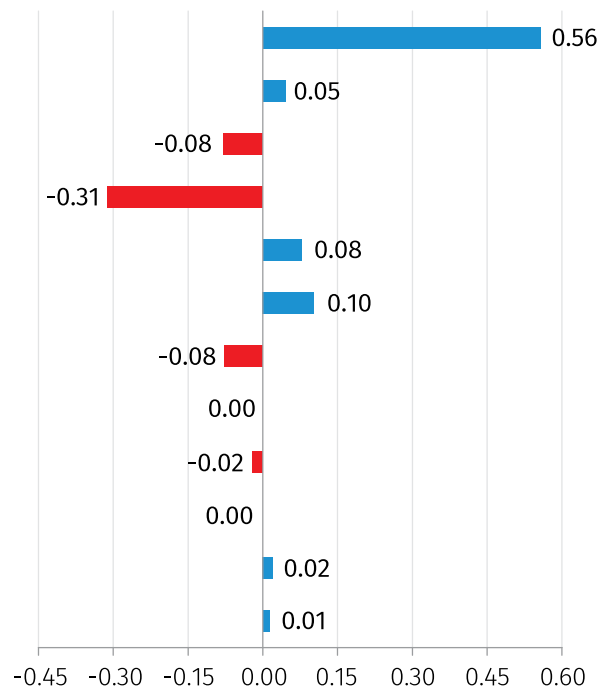
ქვემოთ მოცემულ ცხრილში წარმოდგენილია სამომხმარებლო კალათაში შემავალი საქონლისა და მომსახურების ჯგუფების ფასების პროცენტული ცვლილება და შესაბამისი წვლილი ინფლაციის მთლიან მაჩვენებელში წინა თვესთან შედარებით.

პროცენტული ცვლილება წინა თვესთან შედარებით

(%)



ჯგუფების წვლილი* 2024 წლის იანვრის ინფლაციაში (სულ 0.3%)



ინფლაციის დონე, სულ

0.3

* რიცხვების დამრგვალების გამო ცალკეული ჯგუფების ჯამი შესაძლოა არ უდრიდეს ინფლაციის მთლიან მაჩვენებელს.

¹ საბაზო ინფლაციის გაანგარიშება ხდება სამომხმარებლო კალათიდან შემდეგი საქონლისა და მომსახურების ჯგუფების გამორიცხვით: სურსათი და უალკოჰოლო სასმელები; ენერგომატარებლები; ადმინისტრირებადი ტარიფები; ტრანსპორტი (ცალკეული ტარიფები).

² თამბაქოს გარეშე საბაზო ინფლაციის გაანგარიშება ხდება სამომხმარებლო კალათიდან შემდეგი საქონლისა და მომსახურების ჯგუფების გამორიცხვით: სურსათი და უალკოჰოლო სასმელები; თამბაქო; ენერგომატარებლები; ადმინისტრირებადი ტარიფები; ტრანსპორტი (ცალკეული ტარიფები).

საქართველოს სტატისტიკის ეროვნული სამსახური

02.02.2024

ყოველთვიური ინფლაციის მაჩვენებლის ფორმირებაზე ძირითადი გავლენა იქონია ფასების ცვლილებამ შემდეგ ჯგუფებზე:

სურსათი და უალკოჰოლო სასმელები: ჯგუფში ფასები გაიზარდა 1.7 პროცენტით, რაც თვის ინფლაციაზე 0.56 პროცენტული პუნქტით აისახა. ფასები გაიზარდა შემდეგ ქვეჯგუფებზე: ბოსტნეული და ბალჩეული (5.9 პროცენტი), ხილი და ყურძენი (4.7 პროცენტი), შაქარი, ჯემი და სხვა ტკბილეული (3.9 პროცენტი), თევზეული (2.9 პროცენტი), ზეთი და ცხიმი (2.1 პროცენტი), რძე, ყველი და კვერცხი (1.7 პროცენტი);

ჯანმრთელობის დაცვის ჯგუფში ფასები გაიზარდა 1.1 პროცენტით, რაც 0.1 პროცენტული პუნქტით აისახა თვის ინდექსზე. ფასების მატება დაფიქსირდა სამედიცინო პროდუქციის, აპარატურის და მოწყობილობის (1.5 პროცენტი), საავადმყოფოების მომსახურების (0.8 პროცენტი) და ამბულატორიული სამედიცინო მომსახურების (0.3 პროცენტი) ქვეჯგუფებზე;

ავეჯი, საოჯახო ნივთები, სახლის მოვლა: ჯგუფში ფასები მომატებულია 1.4 პროცენტით, რაც 0.08 პროცენტული პუნქტით აისახა მთლიან ინდექსზე. ფასები გაიზარდა ქვეჯგუფებზე: ავეჯი, საოჯახო ნივთები, ხალიჩები და სხვა იატაკის საფარი (4.1 პროცენტი), ყოველდღიური საყოფაცხოვრებო საჭიროების საქონელი და მომსახურება (2.4 პროცენტი);

საცხოვრებელი, წყალი, ელ.ენერგია, აირი: ჯგუფში დაფიქსირდა ფასების 3.6 პროცენტიანი კლება, რაც -0.31 პროცენტული პუნქტით აისახა თვის ინფლაციაზე. ფასები შემცირდა ქვეჯგუფებზე: ელექტროენერგია, აირი და სათბობის სხვა სახეები (-5.3 პროცენტი) და ფაქტიური გადასახადი საცხოვრებელზე (-1.6 პროცენტი).

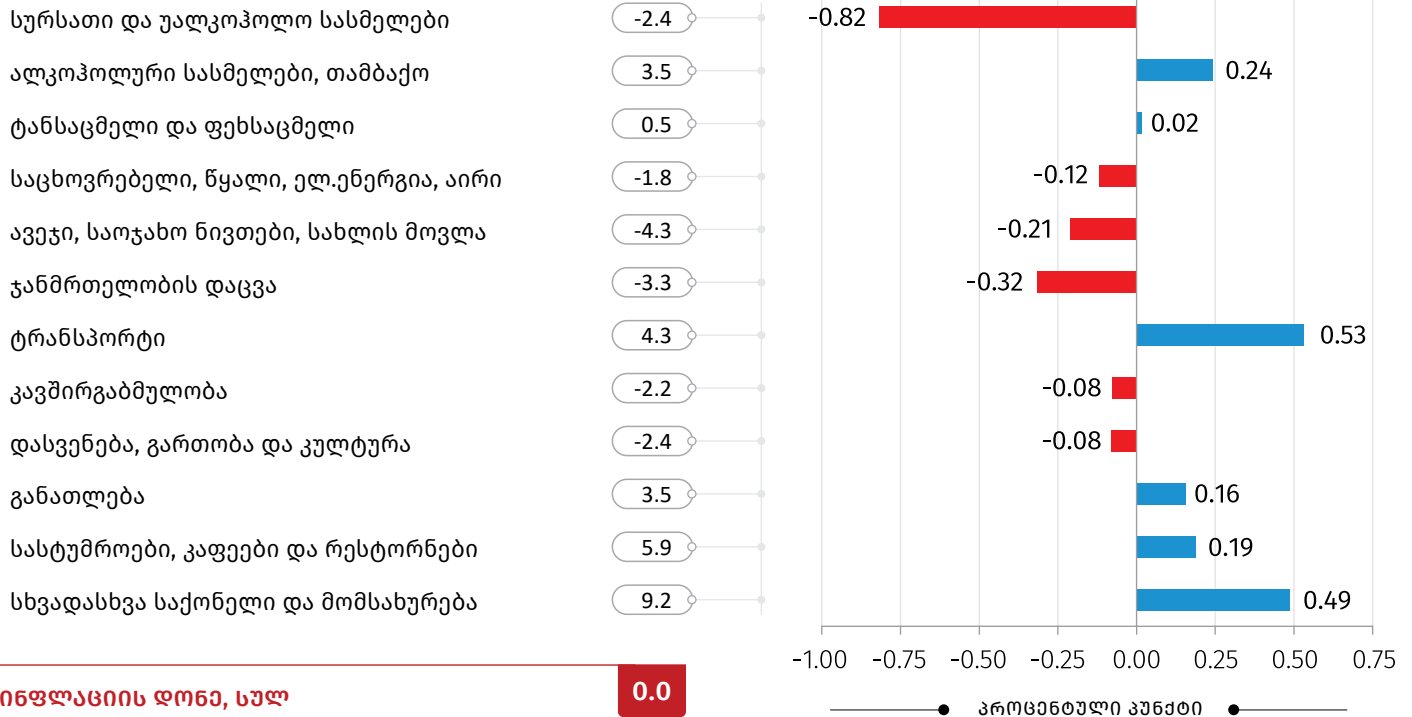
ქვემოთ მოცემულ ცხრილში წარმოდგენილია სამომხმარებლო კალათაში შემავალი საქონლისა და მომსახურების ჯგუფების ფასების პროცენტული ცვლილება და შესაბამისი წვლილი 2024 წლის იანვრის წლიური ინფლაციის მთლიან მაჩვენებელში.

საქართველოს სტატისტიკის ეროვნული სამსახური

02.02.2024

პროცენტული ცვლილება წინა წლის შესაბამის თვისთან შედარებით

ჯგუფების წვლილი 2024 წლის იანვრის* ინფლაციაში წინა წლის შესაბამის თვისთან შედარებით, (სულ 0.0%)



* რიცხვების დამრგვალების გამო ცალკეული ჯგუფების ჯამი შესაძლოა არ უდრიდეს ინფლაციის მთლიან მაჩვენებელს.

წლიური ინფლაციის ფორმირებაზე ძირითადი გავლენა იქონია ფასების ცვლილებამ შემდეგ ჯგუფებზე:

ტრანსპორტის ჯგუფში ფასები გაიზარდა 4.3 პროცენტით, რაც 0.53 პროცენტული პუნქტით აისახა მთლიან ინდექსზე. ფასები მომატებულია სატრანსპორტო საშუალებების შეძენაზე (7.8 პროცენტი), პირადი სატრანსპორტო საშუალებების ექსპლუატაციაზე (4.2 პროცენტი) და სატრანსპორტო მომსახურებაზე (2.8 პროცენტი);

სხვადასხვა საქონელი და მომსახურება: ჯგუფში ფასები გაზრდილია 9.2 პროცენტით, რაც წლიურ ინდექსზე 0.49 პროცენტული პუნქტით აისახა. ფასების მატება დაფიქსირდა ქვეჯგუფებზე: საფინანსო მომსახურება (26.6 პროცენტი), პირადი ნივთები, სხვა კატეგორიებში ჩაურთველი (4.4 პროცენტი) და პირადი ჰიგიენა (4.1 პროცენტი);

ალკოჰოლური სასმელები, თამბაქო: ჯგუფში ფასები გაიზარდა 3.5 პროცენტით, რაც წლიურ ინფლაციაზე 0.24 პროცენტული პუნქტით აისახა. ფასები გაიზარდა როგორც თამბაქოს ნაწარმზე (4.8 პროცენტი), ისე ალკოჰოლურ სასმელებზე (2.8 პროცენტი);

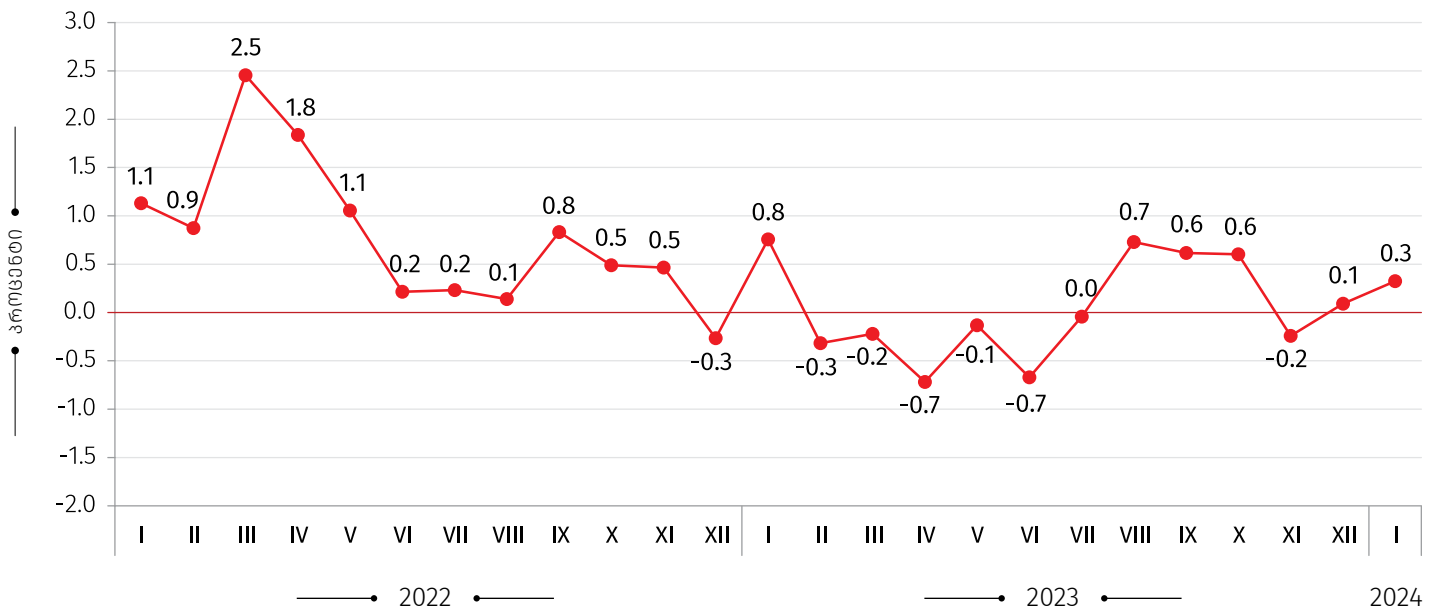
საქართველოს სტატისტიკის ეროვნული სამსახური

02.02.2024

სურსათი და უალკოჰოლო სასმელები: ჯგუფში ფასები შემცირდა 2.4 პროცენტით, რაც წლიურ ინფლაციაზე -0.82 პროცენტული პუნქტით აისახა. ფასების კლება დაფიქსირდა შემდეგ ქვეჯგუფებზე: ზეთი და ცხიმი (-15.9 პროცენტი), ბოსტნეული და ბალჩეული (-11.3 პროცენტი), პური და პურპროდუქტები (-9.0 პროცენტი), რძე, ყველი და კვერცხი (-4.1 პროცენტი). ამასთან, ფასები გაზრდილია ქვეჯგუფებზე: ხილი და ყურძენი (19.7 პროცენტი), ხორცი და ხორცის პროდუქტები (6.1 პროცენტი), მინერალური და წყაროს წყალი, უალკოჰოლო სასმელები და ნატურალური წვენები (2.9 პროცენტი), შაქარი, ჯემი და სხვა ტკბილეული (2.7 პროცენტი), თევზი (1.9 პროცენტი), ყავა, ჩაი და კაკაო (1.3 პროცენტი);

ჯანმრთელობის დაცვის ჯგუფში ფასები შემცირდა 3.3 პროცენტით, რაც -0.32 პროცენტული პუნქტით აისახა წლიურ ინდექსზე. ფასები შემცირდა სამედიცინო პროდუქციის, აპარატურისა და მოწყობილობის ქვეჯგუფზე (-7.7 პროცენტი). ამასთან, ფასები გაიზარდა ამბულატორიულ სამედიცინო მომსახურებაზე (5.6 პროცენტი) და საავადმყოფოების მომსახურებაზე (3.9 პროცენტი).

ყოველთვიური ინფლაცია

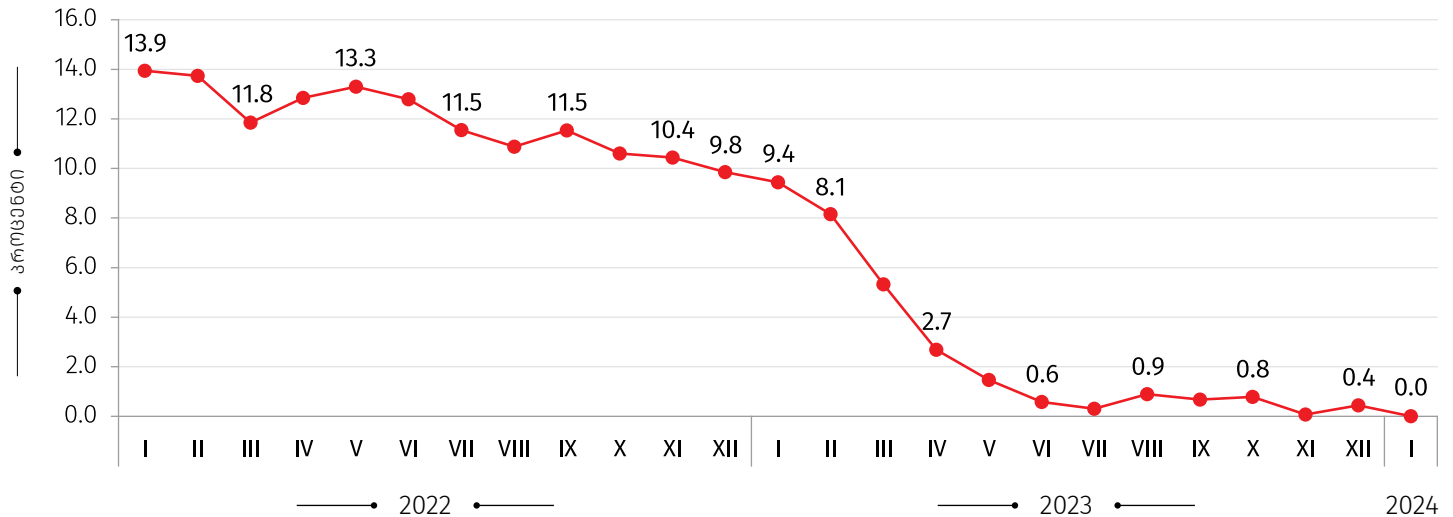


საქართველოს სტატისტიკის ეროვნული სამსახური

02.02.2024

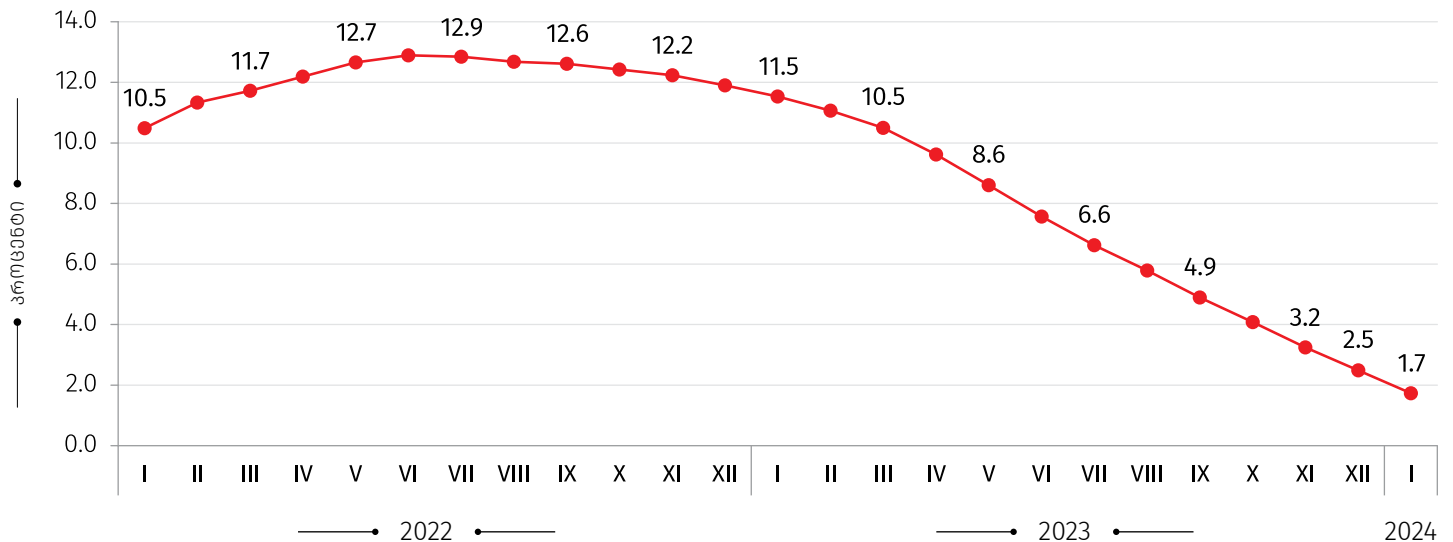
წლიური ინფლაციის დონე საქართველოში

(წინა წლის შესაბამის თვესთან, პროცენტული ცვლილება)



საშუალო ინფლაციის დონე საქართველოში

(12 თვის საშუალო წინა 12 თვის საშუალოსთან, პროცენტული ცვლილება)



საკონტაქტო პირები:

გიორგი თეთრაული
ტელ.: (+995 32) 236 72 10 (400)
E-mail: gtetrauli@geostat.ge

მარიამ ყაველაშვილი
ტელ.: (+995 32) 236 72 10 (020).
E-mail: mkavelashvili@geostat.ge