

საქართველოს სტატისტიკის ეროვნული სამსახური

# გამყვანი ტურიზმის სტატისტიკა 2023 წელი



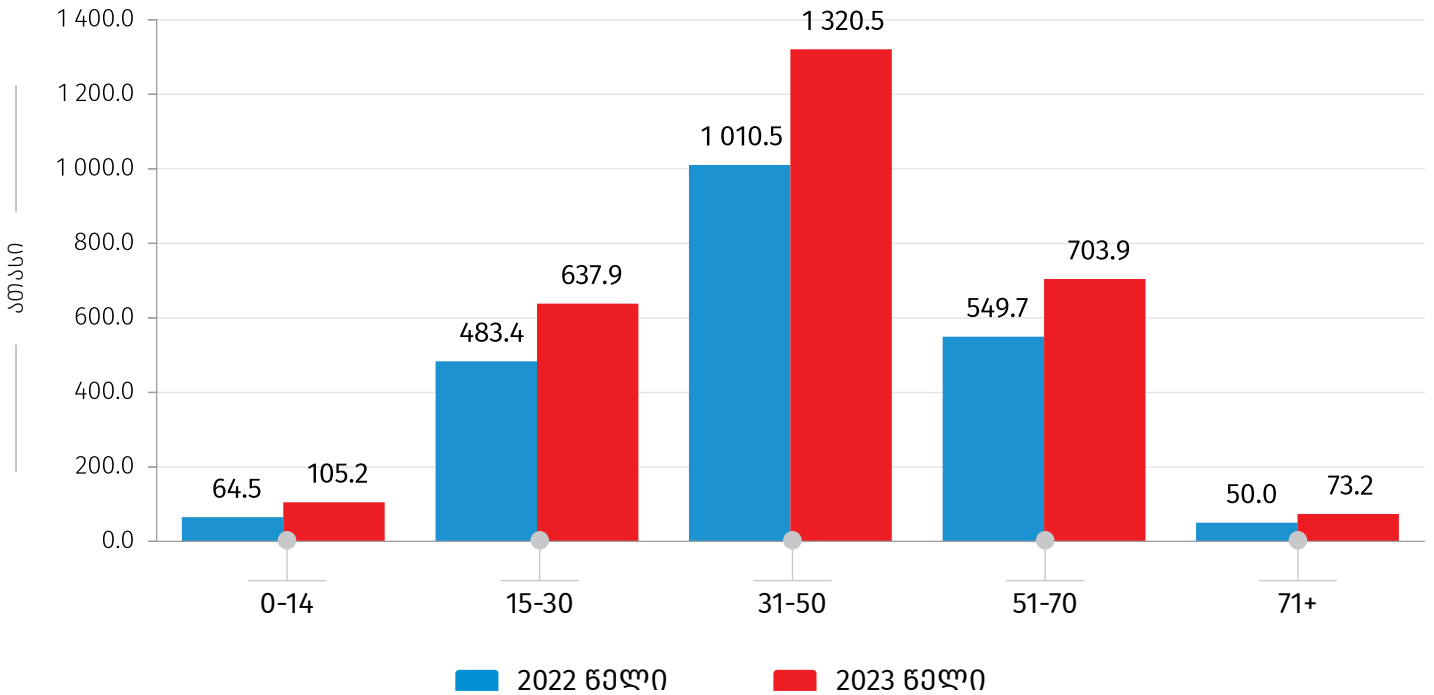
09.02.2024

## გამყვანი ტურიზმის სტატისტიკა (2023 წელი)

2023 წელს საქართველოს ტერიტორიიდან დაფიქსირდა საქართველოს რეზიდენტი მოგზაურების<sup>1</sup> 2.8 მილიონი გასვლა საზღვარგარეთ, რაც 31.6 პროცენტით მეტია წინა წლის ანალოგიურ მაჩვენებელზე. გასვლების უდიდესი ნაწილი, 46.5 პროცენტი, განხორციელდა 31-50 წლის მოგზაურების მიერ.

დიაგრამა №1

2022-2023 წლებში საქართველოს რეზიდენტი მოგზაურების გასვლების განაწილება ასაკობრივი ჯგუფების მიხედვით



აღნიშნული რაოდენობიდან საქართველოს რეზიდენტი ვიზიტორების<sup>2</sup> მიერ საზღვარგარეთ განხორციელებული ვიზიტების<sup>3</sup> რაოდენობამ 2.2 მილიონი შეადგინა, რაც 32.7 პროცენტით მეტია 2022 წლის ანალოგიურ მაჩვენებელზე.

<sup>1</sup> ტურიზმის მსოფლიო ორგანიზაციის მეთოდოლოგიის თანახმად, მოგზაური არის ნებისმიერი ასაკის პირი, რომელიც გადაადგილდება სხვადასხვა გეოგრაფიულ არეალს შორის ნებისმიერი ხანგრძლივობითა და მიზნით.

<sup>2</sup> ვიზიტორი არის 15 წლის ან უფროსი ასაკის საქართველოს რეზიდენტი მოგზაური, რომელმაც განახორციელა ვიზიტი საკუთარი ჩვეული გარემოდან სხვა ქვეყნის ტერიტორიაზე ერთ წელზე ნაკლები დროით (გარდა შემდეგი კატეგორიებისა: დასაქმების მიზნით ნასულები, საზღვარგარეთ აკრედიტებული დიპლომატიური ან საკონსულო ოფიცრები, შეიარაღებული ძალების წევრები ან მათ კმაყოფაზე მყოფი პირები, აგრეთვე პირები, რომლებიც ხშირად კვეთენ საზღვარს).

<sup>3</sup> ვიზიტი არის ვიზიტორების გადაადგილება.

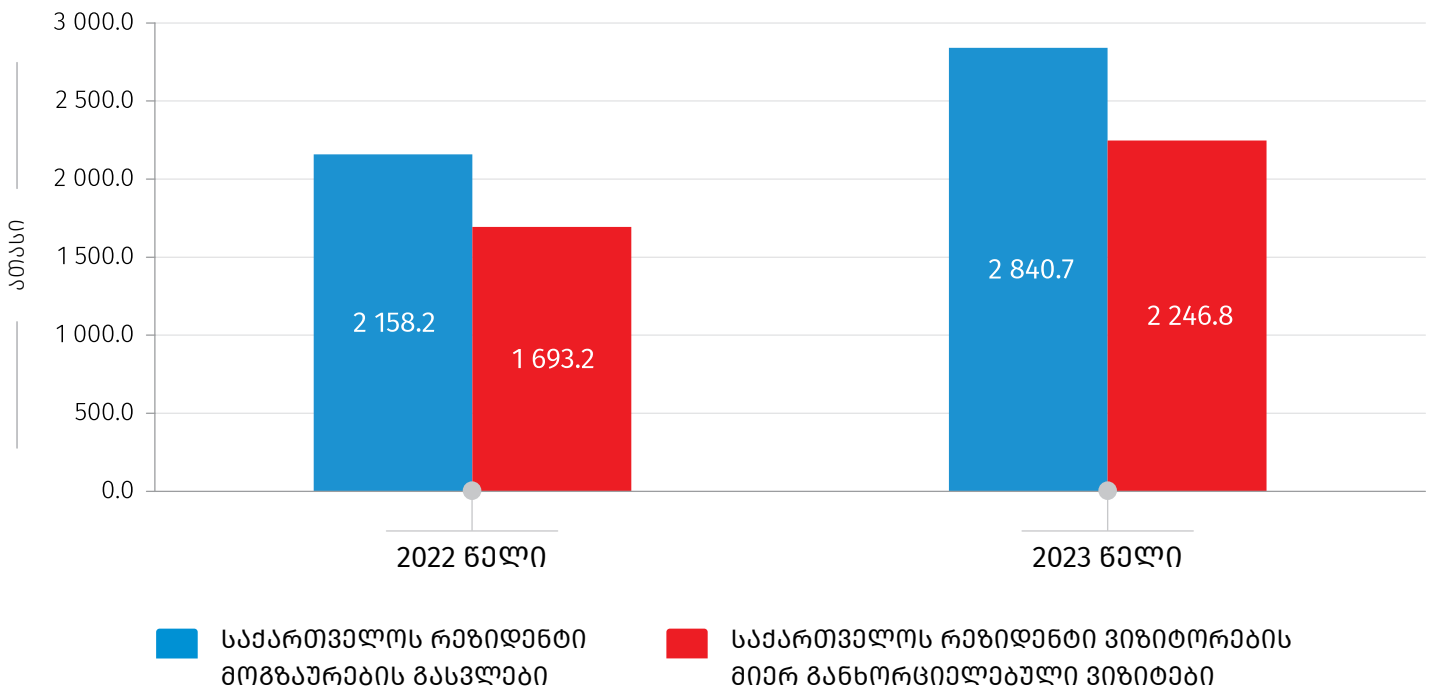
## საქართველოს სტატისტიკის ეროვნული სამსახური

09.02.2024

ქვემოთ მოცემული დიაგრამა ასახავს 2022-2023 წლებში საქართველოს რეზიდენტი მოგზაურების გასვლებისა და საქართველოს რეზიდენტი ვიზიტორების მიერ განხორციელებული ვიზიტების რაოდენობას.

დიაგრამა №2

**2022-2023 წლებში საქართველოს რეზიდენტი მოგზაურების გასვლებისა და საქართველოს რეზიდენტი ვიზიტორების მიერ საზღვარგარეთ განხორციელებული ვიზიტების რაოდენობა**



საქართველოს რეზიდენტი ვიზიტორების მიერ საზღვარგარეთ განხორციელდა 1.4 მილიონი ტურისტული ტიპის ვიზიტი, რაც 43.9 პროცენტით მეტია წლის ანალოგიურ მაჩვენებელზე. ქვემოთ მოცემული დიაგრამა ასახავს საქართველოს რეზიდენტი ვიზიტორების მიერ საზღვარგარეთ განხორციელებული ვიზიტების რაოდენობის განაწილებას ვიზიტის ტიპის<sup>4</sup> მიხედვით.

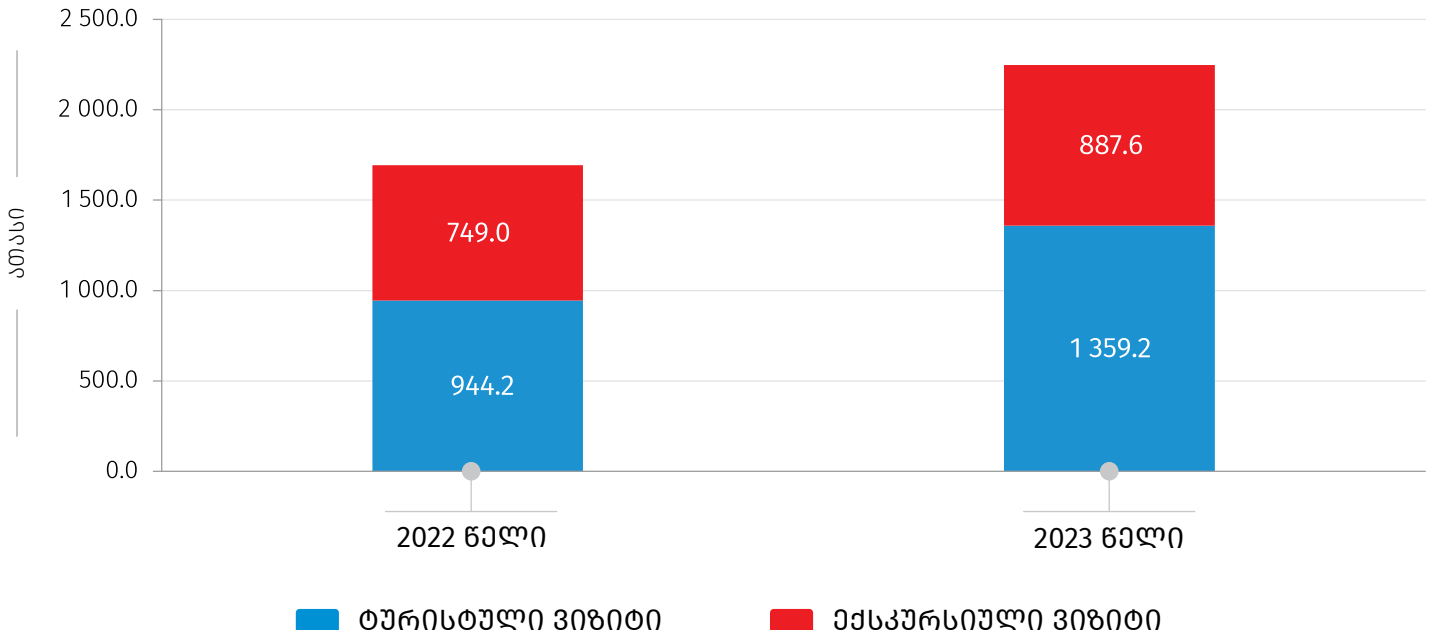
<sup>4</sup> ტურისტული ვიზიტი - იგულისხმება ისეთი ვიზიტი, რომლის დროსაც ვიზიტორმა ღამე გაათენა ვიზიტის ადგილზე; ექსკურსიული ვიზიტი - იგულისხმება ისეთი ვიზიტი, რომლის დროსაც ვიზიტორმა ღამე არ გაათენა ვიზიტის ადგილზე.

## საქართველოს სტატისტიკის ეროვნული სამსახური

09.02.2024

დიაგრამა №3

**2022-2023 წლებში საქართველოს რეზიდენტი ვიზიტორების მიერ საზღვარგარეთ განხორციელებული ვიზიტების რაოდენობის განაწილება ვიზიტის ტიპის მიხედვით**



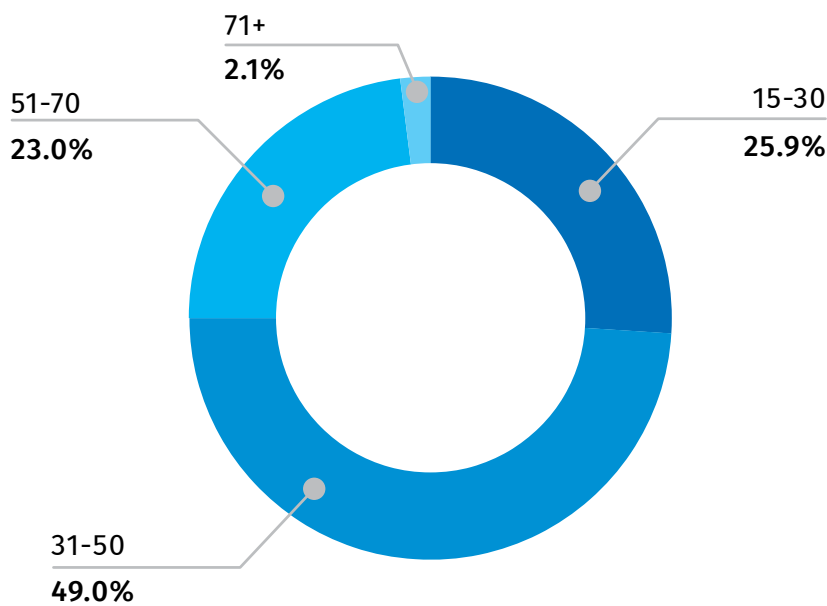
## საქართველოს სტატისტიკის ეროვნული სამსახური

09.02.2024

ვიზიტების უმრავლესობა, 49.0 პროცენტი, განხორციელდა 31-50 წლის საქართველოს რეზიდენტი ვიზიტორების მიერ. ქალების მიერ განხორციელებული ვიზიტების რაოდენობა მთლიანი ვიზიტების 46.6 პროცენტს შეადგენდა.

დიაგრამა №4

2023 წელს საქართველოს რეზიდენტი ვიზიტორების მიერ საზღვარგარეთ განხორციელებული ვიზიტების რაოდენობის განაწილება ასაკობრივი ჯგუფების მიხედვით



ცხრილი №1

2023 წელს საქართველოს რეზიდენტი ვიზიტორების მიერ საზღვარგარეთ განხორციელებული ვიზიტების განაწილება სქესის მიხედვით, ათასი

	რაოდენობა	%
კაცი	1 200.6	53.4
ქალი	1 046.2	46.6
<b>სულ</b>	<b>2 246.8</b>	<b>100.0</b>

## საქართველოს სტატისტიკის ეროვნული სამსახური

09.02.2024

2023 წელს ყველაზე მეტი ვიზიტი (35.4 პროცენტი) განხორციელდა საყიდლების მიზნით.

ცხრილი №2

### 2023 წელს საქართველოს რეზიდენტი ვიზიტორების მიერ საზღვარგარეთ განხორციელებული ვიზიტების განაწილება ვიზიტის მიზნის მიხედვით, ათასი

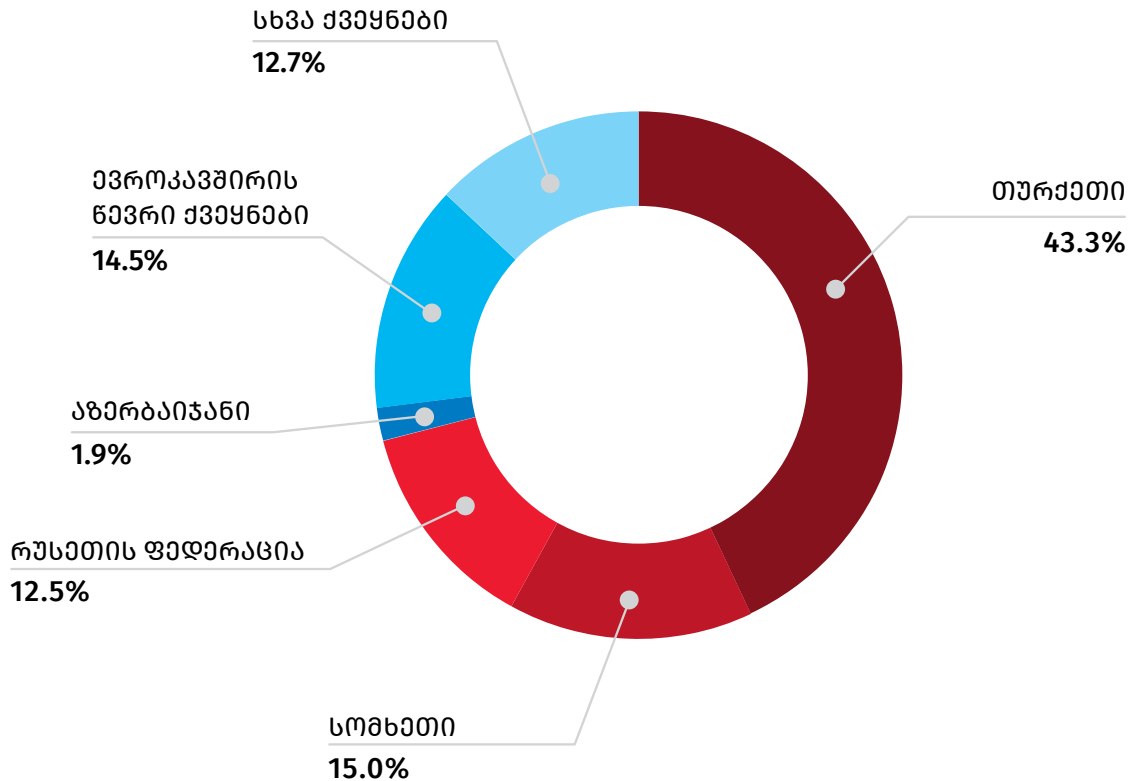
	რაოდენობა	%
საყიდლები	796.3	35.4
მეგობრების/ნათესავების მონახულება	726.3	32.3
დასვენება, გართობა, რეკრეაცია	316.7	14.1
პროფესიული/ეკონომიკური საქმიანობა	280.8	12.5
მკურნალობა, გაჯანსაღება	65.1	2.9
სხვა	61.6	2.7
<b>სულ</b>	<b>2 246.8</b>	<b>100.0</b>

ვიზიტების უმრავლესობა განხორციელდა თურქეთსა და სომხეთში, შესაბამისად, 1.0 მილიონი და 349.0 ათასი ვიზიტი. ქვემოთ მოცემული დიაგრამა ასახავს ვიზიტების რაოდენობის პროცენტულ განაწილებას მონახულებული ქვეყნების მიხედვით.

09.02.2024

დიაგრამა №5

## 2023 წელს საქართველოს რეზიდენტი ვიზიტორების მიერ საზღვარგარეთ განხორციელებული ვიზიტების რაოდენობის განაწილება მონახულებული ქვეყნების მიხედვით



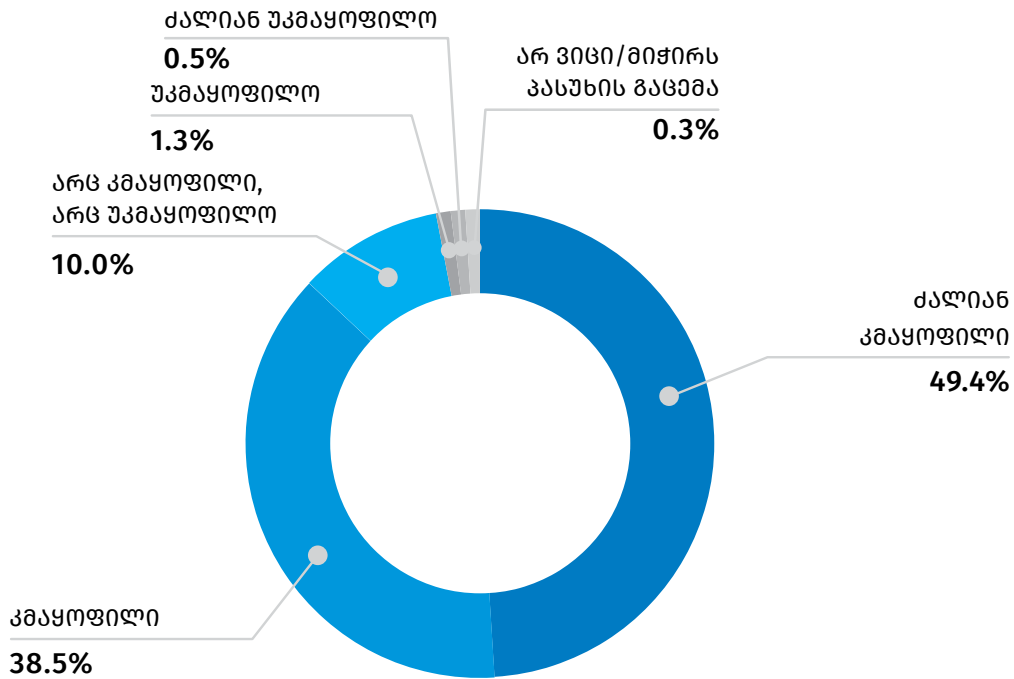
2023 წელს განხორციელებული ვიზიტებისას გათვლილი ღამეების საშუალო რაოდენობამ 6.5 ღამე შეადგინა, რაც 2022 წელს დაფიქსირებულ მაჩვენებელზე (6.1 ღამე) 7.1 პროცენტით მეტია.

განხორციელებული ვიზიტების 97.2 პროცენტი წარმოადგენდა განმეორებითი ხასიათის ვიზიტს. ქვემოთ მოცემული დიაგრამა ასახავს 2023 წელს საზღვარგარეთ განხორციელებული ვიზიტების რაოდენობის პროცენტულ განაწილებას კმაყოფილების დონის მიხედვით.

09.02.2024

დიაგრამა №6

## 2023 წელს საქართველოს რეზიდენტი ვიზიტორების მიერ საზღვარგარეთ განხორციელებული ვიზიტების რაოდენობის განაწილება კმაყოფილების დონის მიხედვით



2023 წელს განხორციელებული ვიზიტებისას გაწეული ხარჯები 2.0 მილიარდ ლარს გაუტოლდა, რაც 11.5 პროცენტით მეტია წინა წლის ანალოგიურ მაჩვენებელზე. ვიზიტზე საშუალო ხარჯი 2022 წელთან შედარებით 15.9 პროცენტით შემცირდა და 906.7 ლარი შეადგინა.



09.02.2024

ცხრილი №3

2023 წელს საქართველოს რეზიდენტი ვიზიტორების მიერ საზღვარგარეთ განხორციელებული ვიზიტებისას განული ხარჯების განაწილება ხარჯების კატეგორიების მიხედვით

	ხარჯი (მლნ. ლარი)	%	საშუალო ხარჯი ვიზიტზე (ლარი)
საყიდვები	853.3	41.9	379.8
საკვები და სასმელი	501.9	24.6	223.4
განთავსება	339.6	16.7	151.1
ადგილობრივი ტრანსპორტი	189.6	9.3	84.4
გასართობი, გამაჯანსაღებელი, კულტურული და სპორტული ღონისძიებები	90.9	4.5	40.5
სხვა	61.8	3.0	27.5
<b>სულ ხარჯი</b>	<b>2 037.1</b>	<b>100.0</b>	<b>906.7</b>

შენიშვნა: ცალკეულ შემთხვევებში მცირე განსხვავება საბოლოო შედეგსა და შესაკრებთა ჯამს შორის აიხსნება მონაცემთა დამრგვალებით.

საქართველოს სტატისტიკის ეროვნული სამსახური

საკონტაქტო პირები:

დავით ჟორჯოლიანი, ტელ: 2 36 72 10 (601), E-mail: [dzhorzholiani@geostat.ge](mailto:dzhorzholiani@geostat.ge)

მარიამ ყაველაშვილი, ტელ: 2 36 72 10 (020), E-mail: [mkavelashvili@geostat.ge](mailto:mkavelashvili@geostat.ge)