

საქართველოს სტატისტიკის ეროვნული სამსახური

# სოციალური დაცვის მარვენებლები 2023



## საქართველოს სტატისტიკის ეროვნული სამსახური

09.02.2024

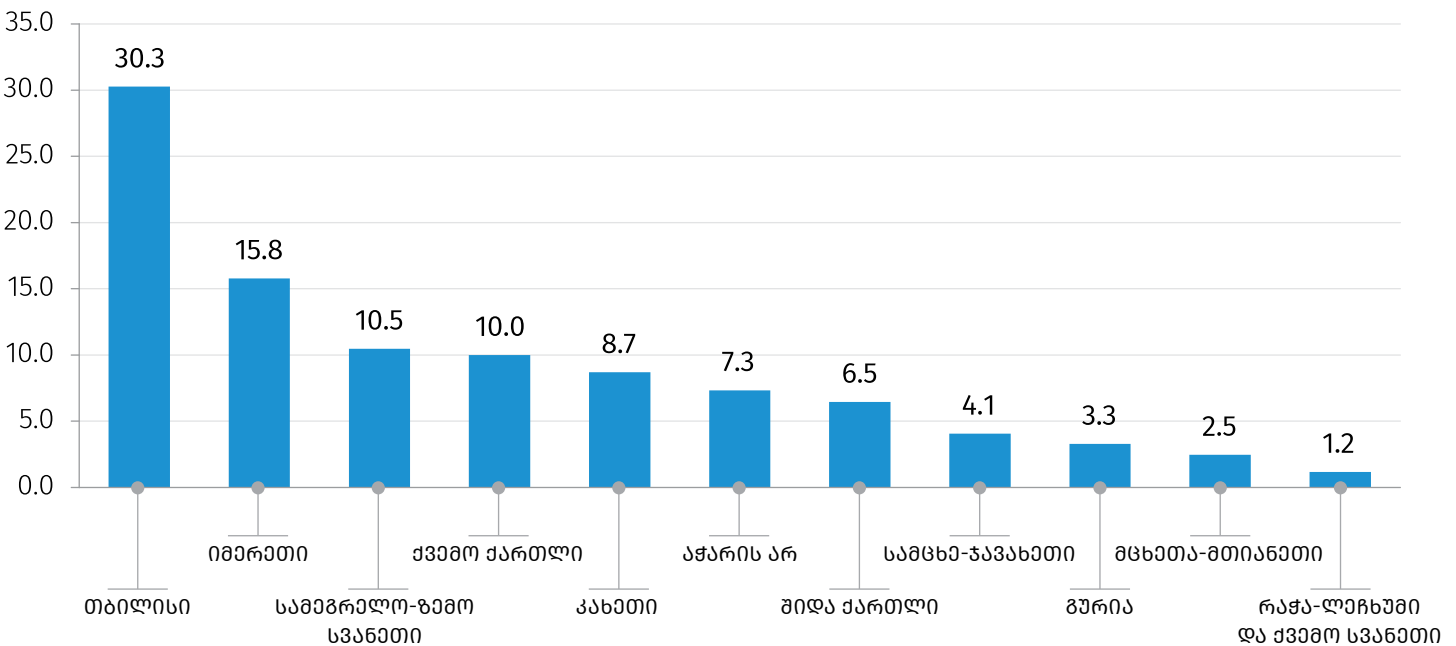
### სოციალური დაცვის მაჩვენებლები (2023 წელი)

2023 წელს, საქართველოში პენსიის მიმღებთა რიცხოვნობამ 838.1 ათასი შეადგინა, რომელთაგან 71.1 პროცენტი ქალია, ხოლო 28.9 პროცენტი - კაცი. პენსიის მიმღებთა 30.3 პროცენტი თბილისშია, 15.8 პროცენტი - იმერეთში, 10.5 - პროცენტი სამეგრელო-ზემო სვანეთში, 10.0 პროცენტი - ქვემო ქართლში, 8.7 პროცენტი - კახეთში, დანარჩენ რეგიონებში კი ჯამში 24.8 პროცენტია.

ქვემოთ მოცემულ დიაგრამაზე წარმოდგენილია პენსიის მიმღებთა განაწილება რეგიონების მიხედვით, 2023 წელს.

დიაგრამა №1

### პენსიის მიმღებთა განაწილება რეგიონების მიხედვით (%)



## საქართველოს სტატისტიკის ეროვნული სამსახური

09.02.2024

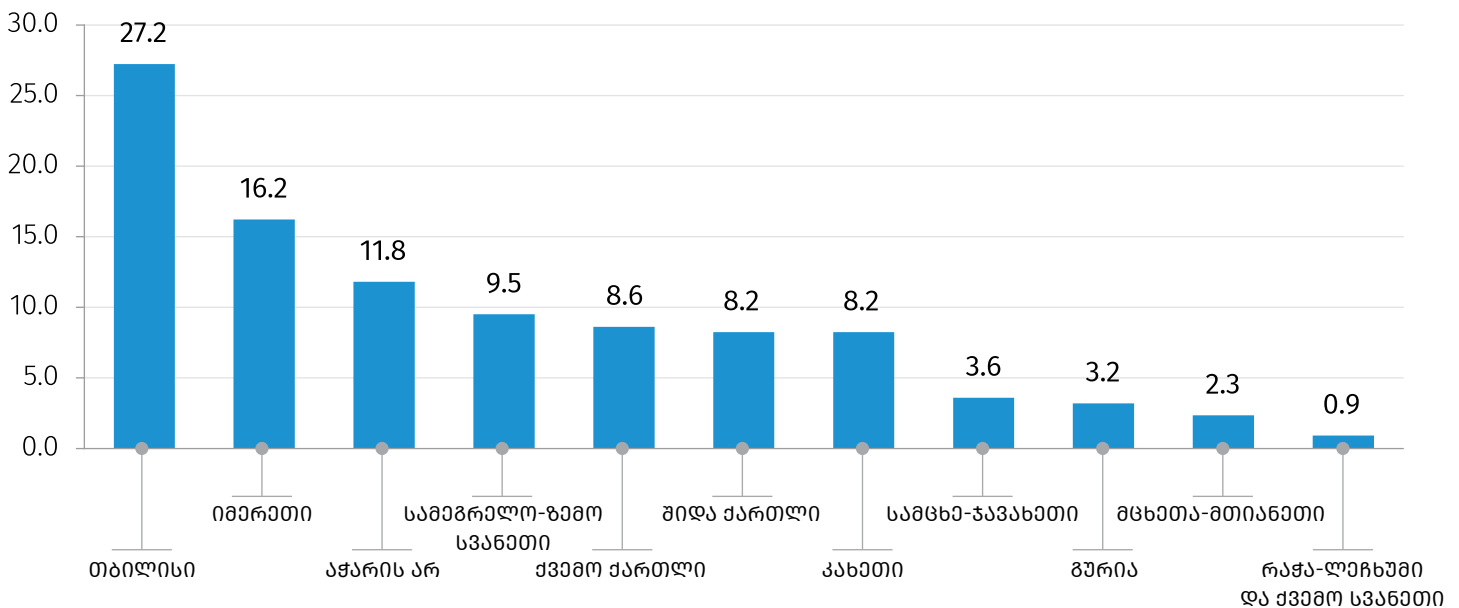
სოციალური პაკეტის მიმღებთა რიცხოვნობამ 181.9 ათასი შეადგინა, რომელთაგან 32.9 პროცენტი ქალი იყო, ხოლო 67.1 პროცენტი - კაცი. სოციალური პაკეტის მიმღებთაგან 70.7 პროცენტს შეზღუდული შესაძლებლობის მქონე პირები წარმოადგენენ, 13.1 პროცენტს - ომის მონაწილეები, 11.7 პროცენტს - მარჩენალდაკარგული ოჯახის წევრები, 4.4 პროცენტს - სახელმწიფო კომპენსაციის მიმღები პირები, ხოლო 0.1 პროცენტს - სხვა სახის სოციალური პაკეტის მიმღები პირები.

სოციალური პაკეტის მიმღებთა 27.2 პროცენტი თბილისშია, 16.2 პროცენტი იმერეთში, 11.8 პროცენტი აჭარის არ-ში, 9.5 პროცენტი - სამეგრელო-ზემო სვანეთში, დანარჩენ რეგიონებში კი ჯამში 35.2 პროცენტია.

ქვემოთ მოცემულ დიაგრამაზე წარმოდგენილია სოციალური პაკეტის მიმღებთა განაწილება რეგიონების მიხედვით, 2023 წელს.

დიაგრამა №2

სოციალური პაკეტის მიმღებთა განაწილება რეგიონების მიხედვით (%)



# საქართველოს სტატისტიკის ეროვნული სამსახური

09.02.2024

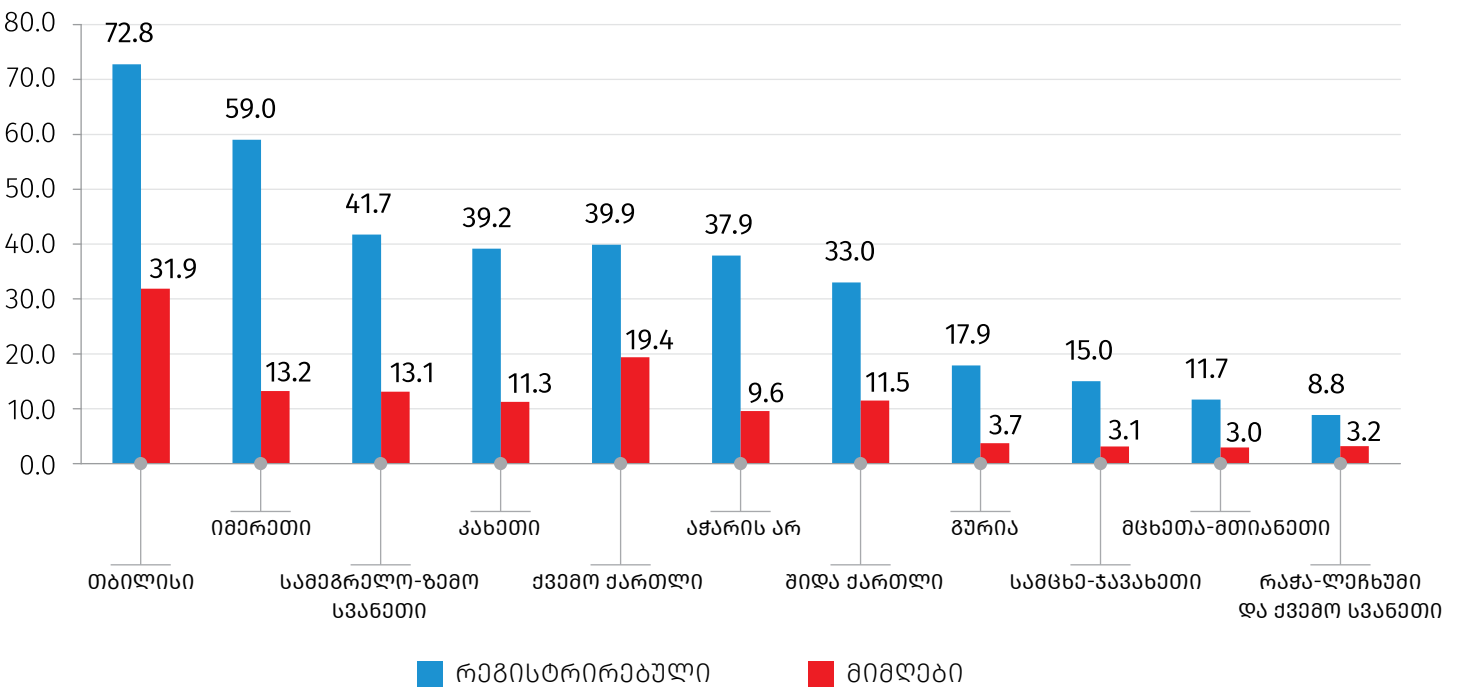
2023 წელს, მიზნობრივი სოციალური დახმარების პროგრამის მონაცემთა ბაზაში რეგისტრირებული ოჯახების რაოდენობამ 377.0 ათასი შეადგინა, ხოლო საარსებო შემწეობის მიმღები ოჯახების რაოდენობამ - 122.9 ათასი\*.

რეგიონების მიხედვით ყველაზე მეტი რეგისტრირებული ოჯახი თბილისშია - 72.8 ათასი, საიდანაც დახმარების მიმღებია 31.9 ათასი.

ქვემოთ მოცემულ დიაგრამაზე წარმოდგენილია მიზნობრივი სოციალური დახმარების პროგრამის მონაცემთა ბაზაში რეგისტრირებული და საარსებო შემწეობის მიმღები ოჯახების რაოდენობა რეგიონების მიხედვით, 2023 წელს.

დიაგრამა №3

**რეგისტრირებული და საარსებო შემწეობის მიმღები ოჯახების რაოდენობა (ათასი)**



\*არ მოიცავს საზოგადოებრივი დასაქმების ხელშეწყობის სახელმწიფო პროგრამაში ჩართულ ოჯახებს, რომლებსაც 4 წლის განმავლობაში გარანტირებულად შეუნარჩუნდებათ სოციალურად დაუცველის სტატუსი

**წყარო:** საქართველოს ოკუპირებული ტერიტორიებიდან დევნილთა, შრომის, ჯანმრთელობისა და სოციალური დაცვის სამინისტრო.

**საკონტაქტო პირები:**

ვასილ ნაქაძე, ტელ.: (+995 32) 236 72 10 (600). E-mail: [vtsakadze@geostat.ge](mailto:vtsakadze@geostat.ge)

მარიამ ყაველაშვილი, ტელ.: (+995 32) 236 72 10 (020). E-mail: [mkavelashvili@geostat.ge](mailto:mkavelashvili@geostat.ge)