

საქართველოს სტატისტიკის ეროვნული სამსახური

ინფლაცია საქართველოში 2024 წლის თებერვალი



საქართველოს სტატისტიკის ეროვნული სამსახური

04.03.2024

ინფლაცია საქართველოში, 2024 წლის თებერვალი

2024 წლის თებერვალში წინა თვესთან შედარებით ინფლაციის დონემ საქართველოში -0.04 პროცენტი, ხოლო წლიური ინფლაციის დონემ 0.3 პროცენტი შეადგინა.

რაც შეეხება საბაზო ინფლაციას¹, აღნიშნულმა მაჩვენებელმა 2024 წლის თებერვალში, გასული წლის შესაბამის პერიოდთან შედარებით 2.6 პროცენტი შეადგინა, ხოლო თამბაქოს გარეშე წლიური საბაზო ინფლაციის² მაჩვენებელი 2.4 პროცენტით განისაზღვრა.

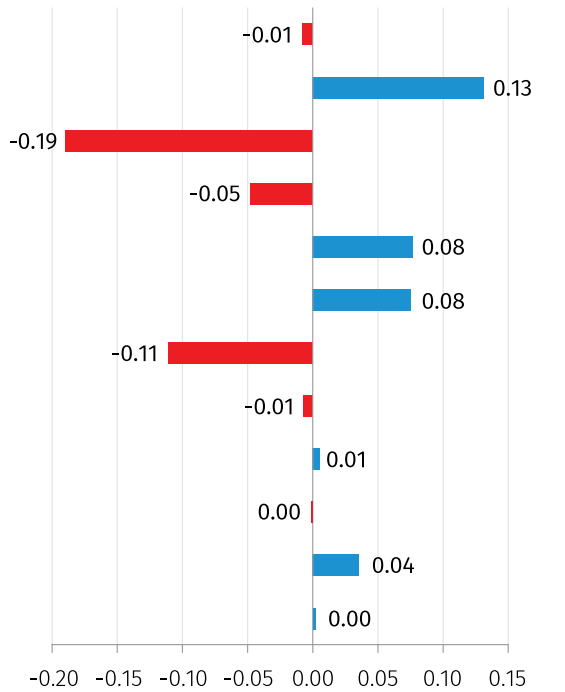
ქვემოთ მოცემულ ცხრილში წარმოდგენილია სამომხმარებლო კალათაში შემავალი საქონლისა და მომსახურების ჯგუფების ფასების პროცენტული ცვლილება და შესაბამისი წვლილი ინფლაციის მთლიან მაჩვენებელში წინა თვესთან შედარებით.

პროცენტული ცვლილება წინა თვესთან შედარებით

(%)

სურსათი და უალკოჰოლო სასმელები	0.1
ალკოჰოლური სასმელები, თამბაქო	1.9
ტანსაცმელი და ფეხსაცმელი	-4.6
საცხოვრებელი, წყალი, ელ.ენერჯია, აირი	-0.5
ავეჯი, საოჯახო ნივთები, სახლის მოვლა	1.4
ჯანმრთელობის დაცვა	0.8
ტრანსპორტი	-1.0
კავშირგაბმულობა	-0.2
დასვენება, გართობა და კულტურა	0.2
განათლება	0.0
სასტუმროები, კაფეები და რესტორნები	1.1
სხვადასხვა საქონელი და მომსახურება	0.0

ჯგუფების წვლილი* 2024 წლის თებერვლის ინფლაციაში (სულ -0.04%)



ინფლაციის დონე, სულ

-0.04

* რიცხვების დამრგვალების გამო ცალკეული ჯგუფების ჯამი შესაძლოა არ უდრიდეს ინფლაციის მთლიან მაჩვენებელს.

¹ საბაზო ინფლაციის განგარიშება ხდება სამომხმარებლო კალათიდან შემდეგი საქონლისა და მომსახურების ჯგუფების გამორიცხვით: სურსათი და უალკოჰოლო სასმელები; ენერგომატარებლები; ადმინისტრირებადი ტარიფები; ტრანსპორტი (ცალკეული ტარიფები).

² თამბაქოს გარეშე საბაზო ინფლაციის განგარიშება ხდება სამომხმარებლო კალათიდან შემდეგი საქონლისა და მომსახურების ჯგუფების გამორიცხვით: სურსათი და უალკოჰოლო სასმელები; თამბაქო; ენერგომატარებლები; ადმინისტრირებადი ტარიფები; ტრანსპორტი (ცალკეული ტარიფები).

საქართველოს სტატისტიკის ეროვნული სამსახური

04.03.2024

ყოველთვიური ინფლაციის მაჩვენებლის ფორმირებაზე ძირითადი გავლენა იქონია ფასების ცვლილებამ შემდეგ ჯგუფებზე:

ტანსაცმელი და ფეხსაცმელი: წინა თვესთან შედარებით ფასები შემცირდა 4.6 პროცენტით, რაც თვის ინფლაციაზე -0.19 პროცენტული პუნქტით აისახა. ფასები შემცირდა როგორც ფეხსაცმლის (-8.3 პროცენტი), ისე ტანსაცმლის (-3.3 პროცენტი) ქვეჯგუფებზე;

ტრანსპორტი: ჯგუფში ფასები შემცირდა 1.0 პროცენტით, რაც თვის ინფლაციაზე -0.11 პროცენტული პუნქტით აისახა. ფასები შემცირდა პირადი სატრანსპორტო საშუალებების ექსპლუატაცია (-1.7 პროცენტი) და სატრანსპორტო საშუალებების შეძენაზე (-0.5 პროცენტი). ამასთან, ფასები გაიზარდა სატრანსპორტო მომსახურებაზე (0.9 პროცენტი);

ალკოჰოლური სასმელები, თამბაქო: ჯგუფში ფასები გაიზარდა 1.9 პროცენტით, რაც თვის ინფლაციაზე 0.13 პროცენტული პუნქტით აისახა. ფასები, ძირითადად, გაზრდილია ალკოჰოლურ სასმელებზე (3.3 პროცენტი);

ავეჯი, საოჯახო ნივთები, სახლის მოვლა: ჯგუფში ფასები მომატებულია 1.4 პროცენტით, რაც 0.08 პროცენტული პუნქტით აისახა მთლიან ინდექსზე. ჯგუფში ფასები გაიზარდა შემდეგ ქვეჯგუფებზე: მინის ჭურჭელი, მაგიდის და საოჯახო ჭურჭელი (2.7 პროცენტი), ავეჯი, საოჯახო ნივთები, ხალიჩები და სხვა იატაკის საფარი (2.1 პროცენტი), ყოველდღიური საყოფაცხოვრებო საჭიროების საქონელი და მომსახურება (1.5 პროცენტი). ამასთან, ფასები შემცირდა საოჯახო საფეიქრო ნაწარმზე (-1.7 პროცენტი);

ჯანმრთელობის დაცვის ჯგუფში ფასები გაიზარდა 0.8 პროცენტით, რაც 0.08 პროცენტული პუნქტით აისახა თვის ინდექსზე. ფასების მატება დაფიქსირდა სამედიცინო პროდუქციის, აპარატურის და მოწყობილობის (1.2 პროცენტი) და ამბულატორიული სამედიცინო მომსახურების (0.4 პროცენტი) ქვეჯგუფებზე.

ქვემოთ მოცემულ ცხრილში წარმოდგენილია სამომხმარებლო კალათაში შემავალი საქონლისა და მომსახურების ჯგუფების ფასების პროცენტული ცვლილება და შესაბამისი წვლილი 2024 წლის თებერვლის წლიური ინფლაციის მთლიან მაჩვენებელში.

საქართველოს სტატისტიკის ეროვნული სამსახური

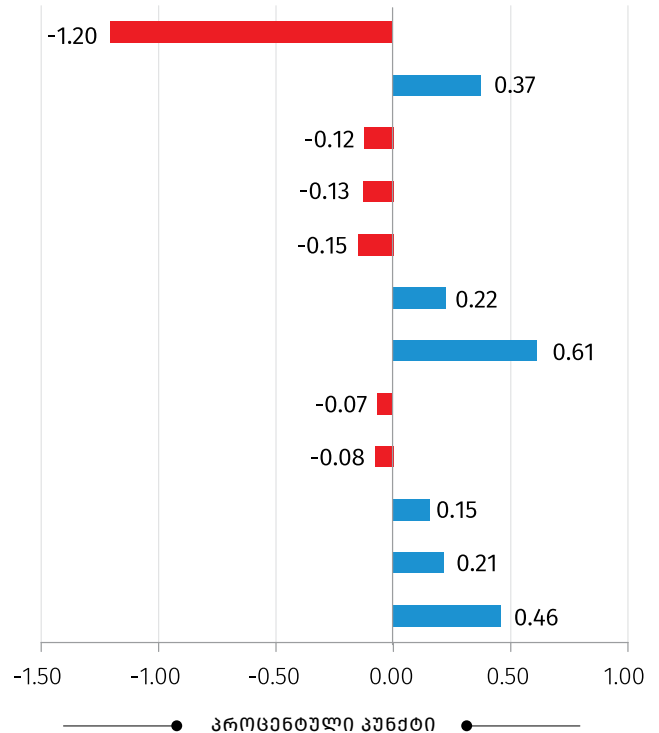
04.03.2024

პროცენტული ცვლილება წინა წლის შესაბამის თვისთან შედარებით

ჯგუფების წვლილი* 2024 წლის თებერვლის ინფლაციაში წინა წლის შესაბამის თვისთან შედარებით, (სულ 0.3%)

სურსათი და უალკოჰოლო სასმელები	-3.5
ალკოჰოლური სასმელები, თამბაქო	5.5
ტანსაცმელი და ფეხსაცმელი	-3.0
საცხოვრებელი, წყალი, ელ.ენერგია, აირი	-1.9
ავეჯი, საოჯახო ნივთები, სახლის მოვლა	-3.3
ჯანმრთელობის დაცვა	2.5
ტრანსპორტი	4.8
კავშირგაბმულობა	-1.9
დასვენება, გართობა და კულტურა	-2.4
განათლება	3.5
სასტუმროები, კაფეები და რესტორნები	6.7
სხვადასხვა საქონელი და მომსახურება	8.6

%



ინფლაციის დონე, სულ

0.3

* რიცხვების დამრგვალების გამო ცალკეული ჯგუფების ჯამი შესაძლოა არ უდრიდეს ინფლაციის მთლიან მაჩვენებელს.

წლიური ინფლაციის ფორმირებაზე ძირითადი გავლენა იქონია ფასების ცვლილებამ შემდეგ ჯგუფებზე:

ტრანსპორტის ჯგუფში ფასები გაიზარდა 4.8 პროცენტით, რაც 0.61 პროცენტული პუნქტით აისახა მთლიან ინდექსზე. ფასები მომატებულია პირადი სატრანსპორტო საშუალებების ექსპლუატაციაზე (6.3 პროცენტი) და სატრანსპორტო საშუალებების შექმნაზე (5.4 პროცენტი);

სხვადასხვა საქონელი და მომსახურება: ჯგუფში ფასები გაზრდილია 8.6 პროცენტით, რაც წლიურ ინდექსზე 0.46 პროცენტული პუნქტით აისახა. ფასების მატება დაფიქსირდა ქვეჯგუფებზე: საფინანსო მომსახურება (26.6 პროცენტი), პირადი ნივთები, სხვა კატეგორიებში ჩაურთველი (4.5 პროცენტი) და პირადი ჰიგიენა (2.7 პროცენტი);

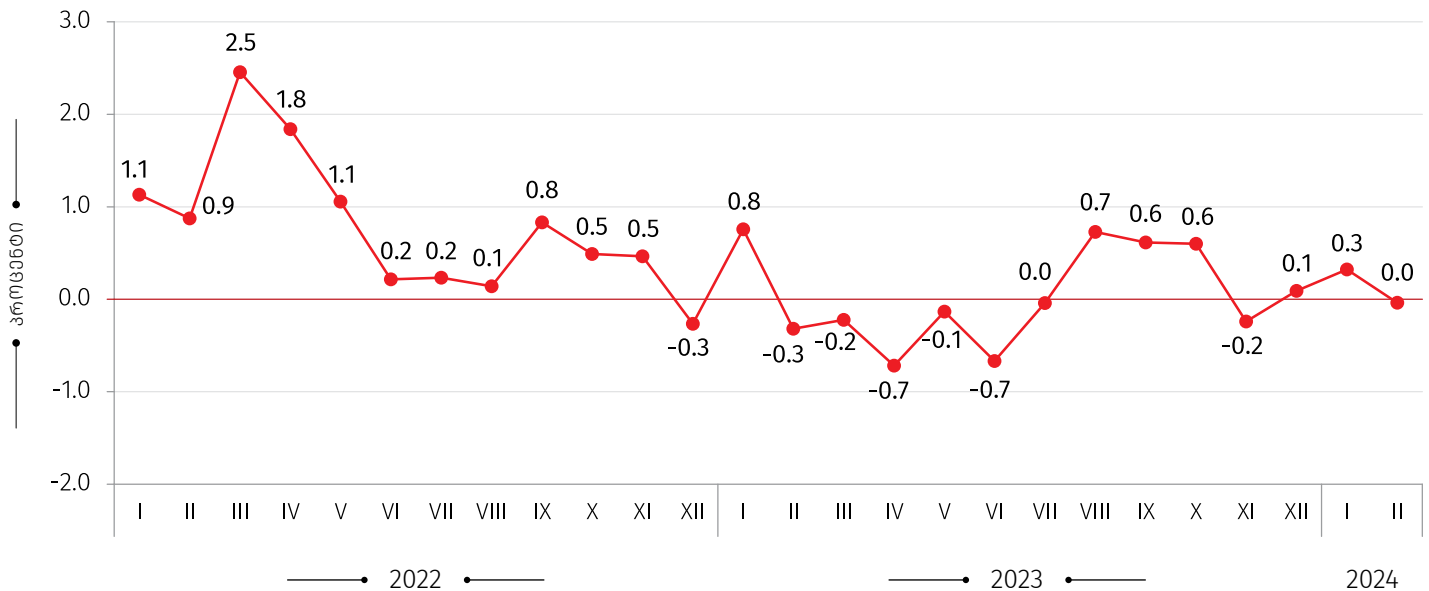
ალკოჰოლური სასმელები, თამბაქო: ჯგუფში ფასები გაიზარდა 5.5 პროცენტით, რაც წლიურ ინფლაციაზე 0.37 პროცენტული პუნქტით აისახა. ფასები გაიზარდა როგორც ალკოჰოლურ სასმელებზე (6.1 პროცენტი), ისე თამბაქოს ნაწარმზე (5.0 პროცენტი);

საქართველოს სტატისტიკის ეროვნული სამსახური

04.03.2024

სურსათი და უალკოჰოლო სასმელები: ჯგუფში ფასები შემცირდა 3.5 პროცენტით, რაც წლიურ ინფლაციაზე -1.2 პროცენტული პუნქტით აისახა. ფასების კლება დაფიქსირდა შემდეგ ქვეჯგუფებზე: ზეთი და ცხიმი (-18.7 პროცენტი), ბოსტნეული და ბალჩიული (-14.2 პროცენტი), პური და პურპროდუქტები (-9.8 პროცენტი), რძე, ყველი და კვერცხი (-5.0 პროცენტი). ამასთან, ფასები გაზრდილია ქვეჯგუფებზე: ხილი და ყურძენი (21.0 პროცენტი), ხორცი და ხორცის პროდუქტები (4.5 პროცენტი), მინერალური და წყაროს წყალი, უალკოჰოლო სასმელები და ნატურალური წვენები (4.1 პროცენტი), შაქარი, ჯემი და სხვა ტკბილეული (2.0 პროცენტი), ყავა, ჩაი და კაკაო (1.8 პროცენტი), თევზბული (1.6 პროცენტი).

ყოველთვიური ინფლაცია

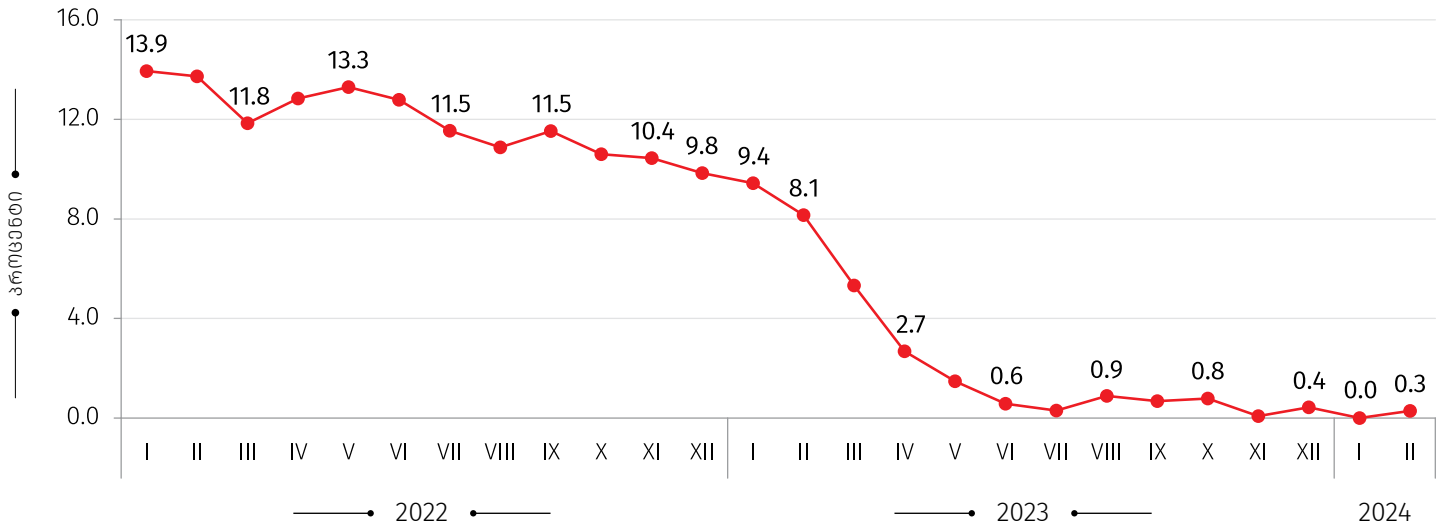


საქართველოს სტატისტიკის ეროვნული სამსახური

04.03.2024

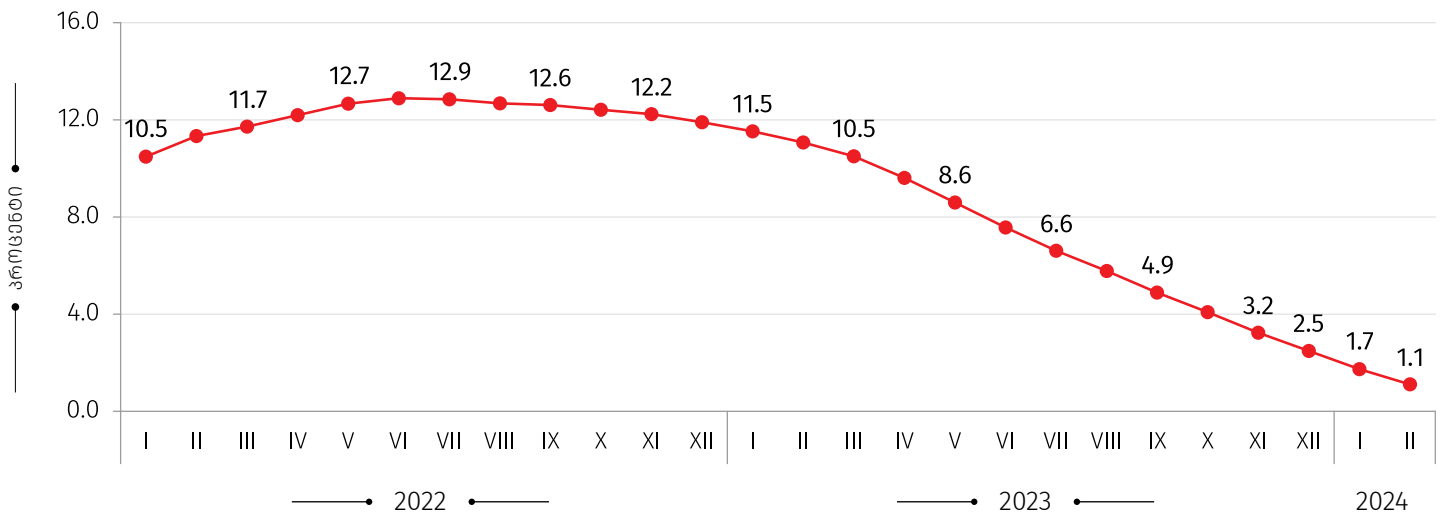
წლიური ინფლაციის დონე საქართველოში

(წინა წლის შესაბამის თვესთან, პროცენტული ცვლილება)



საშუალო ინფლაციის დონე საქართველოში

(12 თვის საშუალო წინა 12 თვის საშუალოსთან, პროცენტული ცვლილება)



საკონტაქტო პირები:

გიორგი თეთრაული
ტელ.: (+995 32) 236 72 10 (400)
E-mail: gtetrauli@geostat.ge

მარიამ ყაველაშვილი
ტელ.: (+995 32) 236 72 10 (020).
E-mail: mkavelasvili@geostat.ge