

საქართველოს სტატისტიკის ეროვნული სამსახური

# საქონლით საგარეო ვაჭრობა საქართველოში

## 2024 წლის იანვარი-თებერვალი (ექსპრეს მონაცემები)



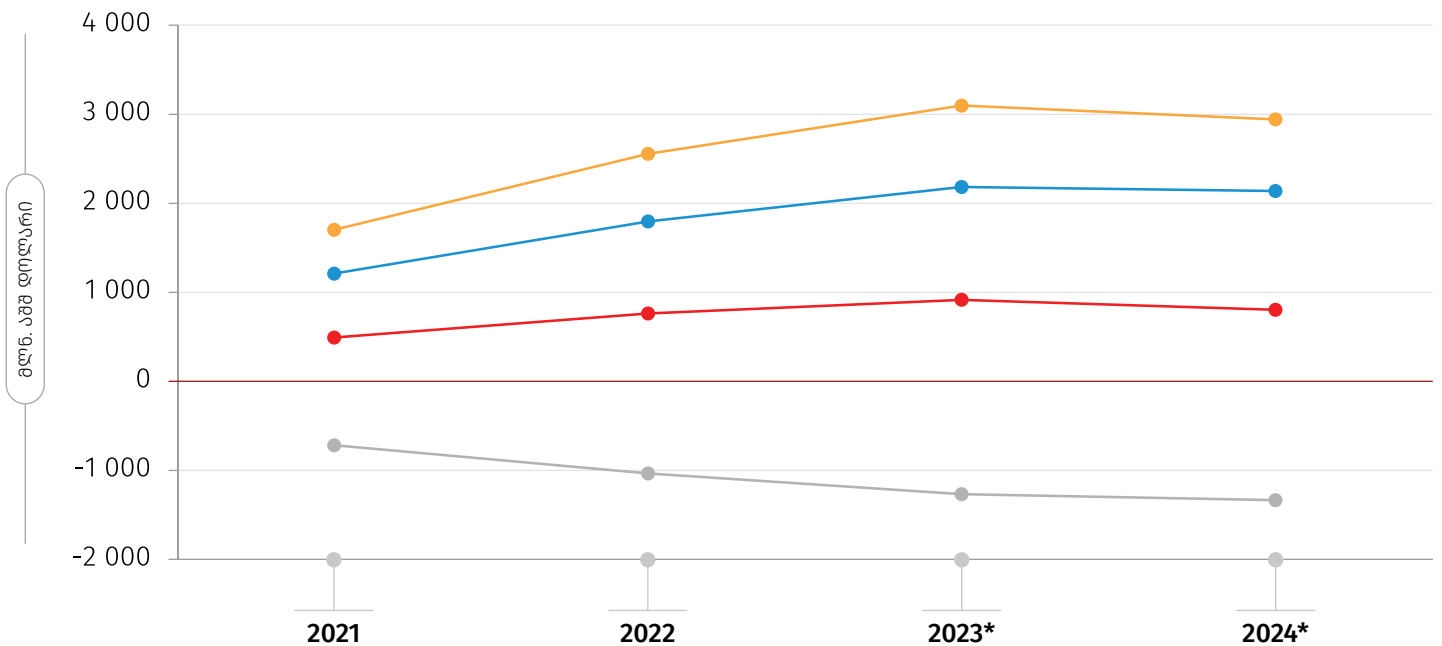
## საქართველოს სტატისტიკის ეროვნული სამსახური

13.03.2024

### საქართველოს საგარეო ვაჭრობა 2024 წლის იანვარი-თებერვალი (ექსპრეს მონაცემები)

2024 წლის იანვარ-თებერვალში საქართველოში საქონლით საგარეო სავაჭრო ბრუნვამ (არადეკლარირებული ვაჭრობის გარეშე) 2 941.5 მლნ. აშშ დოლარი შეადგინა, რაც წინა წლის შესაბამის მაჩვენებელზე 5.0 პროცენტით ნაკლებია. აქედან, ექსპორტი 803.2 მლნ. აშშ დოლარი იყო (შემცირდა 12.2 პროცენტით), ხოლო იმპორტი 2 138.2 მლნ. აშშ დოლარი (შემცირდა 2.0 პროცენტით). უარყოფითმა სავაჭრო ბალანსმა 2024 წლის იანვარ-თებერვალში 1 335.0 მლნ. აშშ დოლარი შეადგინა, რაც საგარეო სავაჭრო ბრუნვის 45.4 პროცენტია.

### საგარეო ვაჭრობის ტენდენციები საქართველოში 2021-2024 წლების იანვარ-თებერვალში



\*წინასწარი მონაცემები.

● ბრუნვა ● იმპორტი ● ექსპორტი ● სალდო

ქვემოთ მოცემული ცხრილი აჩვენებს ექსპორტ-იმპორტის, საგარეო სავაჭრო ბრუნვისა და სალდოს მდგომარეობას 2021-2024 წლებში.

## საქართველოს სტატისტიკის ეროვნული სამსახური

13.03.2024

საქართველოს საგარეო ვაჭრობა 2021-2024 წლებში (მლნ. აშშ დოლარი)

წელი	თვე	ექსპორტი	იმპორტი	ბრუნვა	სალდო
2021	<b>წელი</b>	<b>4 242.5</b>	<b>10 098.6</b>	<b>14 341.1</b>	<b>-5 856.1</b>
	იანვარი	224.5	561.7	786.2	-337.2
	თებერვალი	267.7	648.8	916.5	-381.1
	მარტი	326.1	775.0	1 101.1	-448.9
	აპრილი	377.7	756.3	1 134.0	-378.6
	მაისი	340.0	770.2	1 110.2	-430.2
	ივნისი	350.6	863.7	1 214.3	-513.1
	ივლისი	386.3	882.2	1 268.5	-495.8
	აგვისტო	335.2	868.6	1 203.7	-533.4
	სექტემბერი	373.7	952.4	1 326.1	-578.7
	ოქტომბერი	410.9	936.2	1 347.1	-525.3
	ნოემბერი	430.4	1 033.2	1 463.6	-602.8
	დეკემბერი	419.5	1 050.3	1 469.8	-630.8
	2022	<b>წელი</b>	<b>5 583.4</b>	<b>13 547.7</b>	<b>19 131.1</b>
იანვარი		331.5	774.6	1 106.1	-443.2
თებერვალი		429.2	1 019.1	1 448.3	-589.9
მარტი		411.6	926.8	1 338.4	-515.2
აპრილი		415.2	986.0	1 401.2	-570.8
მაისი		522.3	1 180.5	1 702.7	-658.2
ივნისი		448.8	1 105.3	1 554.0	-656.5
ივლისი		533.2	1 172.0	1 705.2	-638.9
აგვისტო		473.1	1 262.8	1 735.9	-789.7
სექტემბერი		523.5	1 136.5	1 660.0	-612.9
ოქტომბერი		448.7	1 203.9	1 652.6	-755.2
ნოემბერი		490.7	1 310.9	1 801.6	-820.2
დეკემბერი		555.8	1 469.3	2 025.1	-913.5
2023*		<b>წელი</b>	<b>6 090.6</b>	<b>15 571.3</b>	<b>21 661.9</b>
	იანვარი	459.0	1 115.0	1 574.0	-656.0
	თებერვალი	455.8	1 067.8	1 523.6	-612.0
	მარტი	546.7	1 378.7	1 925.4	-832.0
	აპრილი	500.5	1 223.9	1 724.4	-723.4
	მაისი	541.4	1 329.3	1 870.7	-788.0
	ივნისი	550.2	1 341.5	1 891.7	-791.4
	ივლისი	526.8	1 322.9	1 849.7	-796.1
	აგვისტო	493.2	1 409.9	1 903.1	-916.7
	სექტემბერი	526.0	1 379.8	1 905.9	-853.8
	ოქტომბერი	494.9	1 356.9	1 851.8	-862.0
	ნოემბერი	482.0	1 292.3	1 774.3	-810.2
	დეკემბერი	514.2	1 353.2	1 867.4	-839.0





## საქართველოს სტატისტიკის ეროვნული სამსახური

13.03.2024

წელი	თვე	ექსპორტი	იმპორტი	ბრუნვა	სალდო
2024*	წელი	803.2	2 138.2	2 941.5	-1 335.0
	იანვარი	338.6	1 031.5	1 370.1	-692.8
	თებერვალი	464.6	1 106.8	1 571.4	-642.1

\*წინასწარი მონაცემები.

საქართველოს საგარეო ვაჭრობის დეტალური მონაცემები გამოქვეყნდება მიმდინარე წლის 19 მარტს.

- წყარო:**
-  სსიპ საქართველოს ფინანსთა სამინისტროს შემოსავლების სამსახური;
  -  სს „საქართველოს სახელმწიფო ელექტროსისტემა“;
  -  სს „ელექტროენერგეტიკული სისტემის კომერციული ოპერატორი“;
  -  შპს „საქართველოს გაზის ტრანსპორტირების კომპანია“.

**შენიშვნა:** ცალკეულ შემთხვევებში მცირე განსხვავება საბოლოო შედეგსა და შესაკრებთა ჯამს შორის აიხსნება მონაცემთა დამრგვალებით.

**საკონტაქტო პირები:**

ბადრი კვაჭაძე, ტელ.: (+995 32) 2 36 72 10 (300).

E-mail: [bkvachadze@geostat.ge](mailto:bkvachadze@geostat.ge)

მარიამ ყაველაშვილი, ტელ.: (+995 32) 2 36 72 10 (020).

E-mail: [mkavelashvili@geostat.ge](mailto:mkavelashvili@geostat.ge)