

საქართველოს სტატისტიკის ეროვნული სამსახური

19.03.2024

დანართი №1

საქართველოს საგარეო ვაჭრობა ქვეყნების მიხედვით 2024* წლის იანვარ-თებერვალში
(ათასი აშშ დოლარი)

	ექსპორტი (FOB)	იმპორტი (CIF)	სალდო
საგარეო ვაჭრობა – სულ	803 314.0	2 146 833.4	-1 343 519.4
მათ შორის:			
ევროკავშირის ქვეყნები	76 950.1	553 852.1	-476 902.0
ავსტრია	754.1	13 378.3	-12 624.2
ბელგია	361.0	19 108.9	-18 747.9
ბულგარეთი	3 850.4	31 896.8	-28 046.4
გერმანია	8 962.2	119 414.3	-110 452.1
დანია	338.9	5 426.0	-5 087.1
ესპანეთი	4 973.7	30 308.8	-25 335.1
ესტონეთი	860.3	1 124.0	-263.7
ირლანდია	3.2	2 970.1	-2 966.8
იტალია	7 449.5	54 459.5	-47 010.0
კვიპროსი	123.0	4 799.0	-4 676.0
ლატვია	1 562.7	9 416.7	-7 854.0
ლიეტუვა (ლიტვა)	3 140.6	13 047.3	-9 906.7
ლუქსემბურგი	2.1	258.6	-256.5
მალტა	9.6	499.4	-489.8
ნიდერლანდები	5 724.2	42 095.0	-36 370.8
პოლონეთი	8 327.6	42 423.5	-34 095.9
პორტუგალია	473.3	2 955.3	-2 482.0
რუმინეთი	9 544.0	37 479.1	-27 935.1
საბერძნეთი	5 995.8	16 540.1	-10 544.3
საფრანგეთი	9 482.1	42 280.4	-32 798.3
სლოვაკეთი	820.4	3 105.8	-2 285.3
სლოვენია	138.0	4 107.7	-3 969.7
უნგრეთი	348.0	10 093.0	-9 744.9
ფინეთი	148.2	5 550.6	-5 402.4
შვედეთი	41.0	3 430.8	-3 389.8
ჩეხეთი	3 459.1	35 417.8	-31 958.7
ხორვატია	57.0	2 265.6	-2 208.6
დსთ-ის ქვეყნები	533 367.5	516 968.3	16 399.2
აზერბაიჯანი	99 459.4	107 711.7	-8 252.3
ბელარუსი	4 529.2	13 925.7	-9 396.5
თურქმენეთი	2 207.1	9 369.5	-7 162.5
მოლდოვა	1 173.0	1 562.4	-389.4

საქართველოს სტატისტიკის ეროვნული სამსახური

19.03.2024

	ექსპორტი (FOB)	იმპორტი (CIF)	სალდო
რუსეთი	96 810.5	313 795.2	-216 984.7
სომხეთი	78 795.0	21 828.8	56 966.2
ტაჯიკეთი	4 941.0	129.2	4 811.8
უზბეკეთი	16 523.7	8 966.9	7 556.9
უკრაინა	18 755.2	32 551.7	-13 796.5
ყაზახეთი	84 614.8	6 237.1	78 377.8
ყირგიზეთი	125 558.5	890.0	124 668.5
დანარჩენი ქვეყნები	192 996.4	1 076 013.0	-883 016.6
ავსტრალია	305.2	93.1	212.1
ალბანეთი	15.8	-	15.8
არაბთა გაერთიანებული საამიროები	8 882.9	45 253.2	-36 370.3
არგენტინა	105.4	3 773.3	-3 667.9
აშშ	6 400.4	170 995.7	-164 595.3
ახალი ზელანდია	38.6	654.7	-616.1
ბანგლადეში	-	446.4	-446.4
ბაჰრეინი	0.1	1.0	-0.9
ბოსნია და ჰერცეგოვინა	154.6	63.7	90.9
ბრაზილია	417.9	13 763.7	-13 345.8
ბურკინა-ფასო	55.4	-	55.4
ბუტანი	110.4	-	110.4
გაბონი	-	1 588.9	-1 588.9
გაერთიანებული სამეფო	1 831.0	21 949.0	-20 117.9
განა	34.8	2.1	32.7
ეგვიპტე	10 830.5	4 146.2	6 684.3
ეთიოპია	-	27.9	-27.9
ეკვადორი	-	8 098.1	-8 098.1
ეკვატორული გვინეა	-	80.0	-80.0
ერაყი	880.5	2 299.8	-1 419.4
ვიეტნამი	238.2	8 326.1	-8 087.8
თურქეთი	63 642.6	408 232.9	-344 590.3
იაპონია	531.4	37 664.7	-37 133.3
ინდოეთი	917.5	11 898.6	-10 981.1
ინდონეზია	-	2 466.7	-2 466.7
იორდანია	1 584.7	20.5	1 564.2
ირანი	4 321.6	40 049.6	-35 728.0
ისლანდია	-	291.2	-291.2
ისრაელი	5 812.1	2 403.0	3 409.1
კამბოჯა	190.9	22.1	168.8
კანადა	829.8	4 289.3	-3 459.5
კენია	7.9	92.7	-84.7

საქართველოს სტატისტიკის ეროვნული სამსახური

19.03.2024

	ექსპორტი (FOB)	იმპორტი (CIF)	სალდო
კოლუმბია	1 122.6	420.6	702.0
კორეა რესპუბლიკა	1 177.5	17 685.0	-16 507.5
კოტ-დივუარი	85.6	-	85.6
ლიბანი	688.4	101.4	587.1
ლიბია	507.6	-	507.6
ლიხტენშტაინი	309.4	35.4	274.0
მადაგასკარი	66.8	-	66.8
მავრიტანია	840.5	-	840.5
მალავი	-	154.6	-154.6
მალაიზია	397.4	1 630.8	-1 233.5
მაროკო	306.9	821.2	-514.3
მარშალის კუნძულები	-	24.9	-24.9
მექსიკა	17.8	330.6	-312.8
მონაკო	31.3	43.2	-11.9
მონტენეგრო	154.4	-	154.4
მონღოლეთი	405.1	-	405.1
ნამიბია	1 821.0	-	1 821.0
ნეპალი	-	4.0	-4.0
ნიგერია	-	0.5	-0.5
ნიკარაგუა	-	7.5	-7.5
ნორვეგია	667.6	2 166.2	-1 498.7
ომანი	34.2	219.2	-185.0
პაკისტანი	169.5	1 346.8	-1 177.4
პანამა	-	8.2	-8.2
პარაგვაი	-	914.5	-914.5
პერუ	8 622.9	97.3	8 525.6
სამხრეთი აფრიკა	21.8	578.9	-557.1
სან-მარინო	-	98.5	-98.5
საუდების არაბეთი	777.3	1 017.3	-240.0
სერბეთი	459.7	1 313.5	-853.8
სინგაპური	1 149.6	2 317.4	-1 167.8
სირია	19.0	24.5	-5.5
სუდანი	194.3	-	194.3
ტაივანი, ჩინეთის პროვინცია	482.6	1 812.3	-1 329.6
ტაილანდი	113.6	2 670.5	-2 556.9
ტანზანია	100.0	18.5	81.5
ურუგვაი	-	293.4	-293.4
ფარერის კუნძულები	-	38.6	-38.6
ფილიპინები	19.1	112.4	-93.3
ქუვეითი	105.2	-	105.2

საქართველოს სტატისტიკის ეროვნული სამსახური





19.03.2024

	ექსპორტი (FOB)	იმპორტი (CIF)	სალდო
ყატარი	692.6	22 645.9	-21 953.3
შვეიცარია	14 145.2	27 499.2	-13 354.0
შრი-ლანკა	0.1	244.7	-244.6
ჩილე	-	389.1	-389.1
ჩინეთი	48 281.6	173 465.4	-125 183.8
ჩრდილოეთ მაკედონია	40.3	66.1	-25.8
ჩრდილოეთ მარიანას კუნძულები	-	65.0	-65.0
წმიდა საყდარი	-	45.8	-45.8
ჯიბუტი	19.6	-	19.6
ჰონ-კონგი	808.3	26 290.0	-25 481.7

*წინასწარი მონაცემები.

საქართველოს სტატისტიკის ეროვნული სამსახური

19.03.2024

- წყარო:**
-  სსიპ საქართველოს ფინანსთა სამინისტროს შემოსავლების სამსახური;
 -  სს „საქართველოს სახელმწიფო ელექტროსისტემა“;
 -  სს „ელექტროენერგეტიკული სისტემის კომერციული ოპერატორი“;
 -  შპს „საქართველოს გაზის ტრანსპორტირების კომპანია“.

გამოყენებული პირობითი აღნიშვნები:

- მოვლენა არ არსებობს;
- 0.0 მაჩვენებლის სიდიდე უმნიშვნელოა;
- * მონაცემები წინასწარია და ექვემდებარება დაზუსტებას ინფორმაციულ წყაროებში და მეთოდოლოგიაში შესაბამისი ცვლილებების შეტანის შემთხვევაში;
- ... მონაცემები კონფიდენციალურია.

შენიშვნა:

- ცალკეულ შემთხვევებში მცირე განსხვავება საბოლოო შედეგსა და შესაკრებთა ჯამს შორის აიხსნება მონაცემთა დამრგვალებით;
- ინფორმაცია არ მოიცავს გამარტივებული საბაჟო დეკლარაციების (ფორმა #4) მონაცემებს;
- ინფორმაცია არ მოიცავს არაორგანიზებულ ვაჭრობას; ასევე აფხაზეთის ავტონომიური რესპუბლიკისა და ცხინვალის რეგიონის ოკუპირებულ ტერიტორიებს;
- საერთაშორისო მეთოდოლოგიების შესაბამისად საგარეო ვაჭრობის სტატისტიკა და საბაჟო სტატისტიკა განსხვავებულად ახდენს სასაქონლო ნაკადების მოცვას. კერძოდ საგარეო ვაჭრობის სტატისტიკაში არ აისახება დროებითი დიპლომატიური სატრანზიტო და სხვა ანალოგიური სახის ტვირთები.

წინასწარი მონაცემების კორექტირება ხორციელდება საქსტატის მიერ შემუშავებული სტატისტიკური ინფორმაციის გადასინჯვის პოლიტიკის შესაბამისად (რეგულარული გადასინჯვის პრინციპის საფუძველზე) რესკონდენტების/ადმინისტრაციული წყაროების მიერ მონაცემების დაზუსტების შედეგად.

საკონტაქტო პირები:

ბადრი კვაჭაძე ტელ.: (+995 32) 236 72 10 (300).

E-mail: bkvachadze@geostat.ge

მარიამ ყაველაშვილი ტელ.: (+995 32) 236 72 10 (020)

E-mail: mkavelashvili@geostat.ge