



საქართველოს სტატისტიკის ეროვნული სამსახური

# ძირითადი დემოგრაფიული მაჩვენებლები საქართველოში 2023 წელი



28.03.2024  
www.geostat.ge

## საქართველოს სტატისტიკის ეროვნული სამსახური

28.03.2024

### ძირითადი დემოგრაფიული მაჩვენებლები

(დაბადება, გარდაცვალება, ქორწინება, განქორწინება, 2023 წელი)<sup>1</sup>

#### დაბადება

2023 წელს, საქართველოში ცოცხლად დაბადებულთა რიცხოვნობამ 40 214 ბავშვი შეადგინა, მათ შორის 21 010 ბიჭი და 19 204 გოგოა. აღნიშნული მაჩვენებელი, წინა წელთან შედარებით შემცირებულია 5.0 პროცენტით.

ცხრილი №1

#### ცოცხლად დაბადებულთა რიცხოვნობა სქესის მიხედვით

წელი	ორივე სქესი	ბიჭი	გოგო	სქესთა რაოდენობრივი თანაფარდობა დაბადებისას
2022	42 319	21 897	20 422	107.2
2023	40 214	21 010	19 204	109.4

2023 წელს, დაბადებულთა ყველაზე მეტი რიცხოვნობა დაფიქსირდა ქ. თბილისში (13 697 ბავშვი), ხოლო ყველაზე მცირე – რაჭა-ლეჩხუმისა და ქვემო სვანეთის რეგიონში (226 ბავშვი).

ცხრილი №2

#### ცოცხლად დაბადებულთა რიცხოვნობა რეგიონების მიხედვით

რეგიონი	2022	2023
<b>საქართველო</b>	<b>42 319</b>	<b>40 214</b>
თბილისი	14 202	13 697
აჭარის ა.რ.	5 267	5 046
გურია	917	885
იმერეთი	5 215	4 837
კახეთი	3 377	3 103
მცხეთა-მთიანეთი	788	845
რაჭა-ლეჩხუმი და ქვემო სვანეთი	246	226
სამეგრელო-ზემო სვანეთი	2 836	2 608
სამცხე-ჯავახეთი	1 687	1 585
ქვემო ქართლი	5 074	4 878
შიდა ქართლი	2 710	2 504

<sup>1</sup> მონაცემები არ მოიცავს ოკუპირებულ ტერიტორიებს

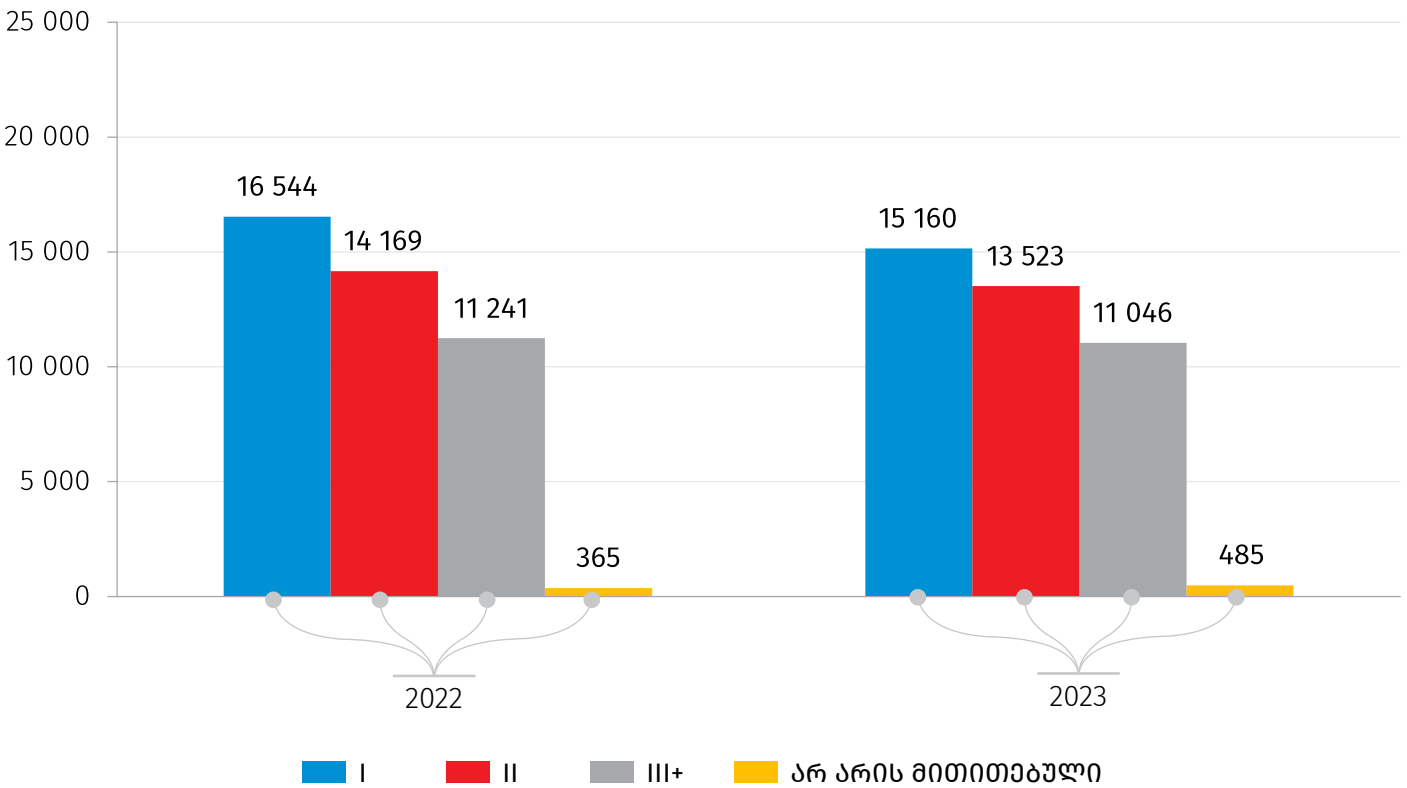
## საქართველოს სტატისტიკის ეროვნული სამსახური

28.03.2024

ცოცხლად დაბადებულთა საერთო რიცხოვნობაში 2023 წელს, 2022 წელთან შედარებით, რიგით პირველი დაბადებულის წილი შემცირდა 39.1 პროცენტიდან 37.7 პროცენტამდე, მეორე შვილის წილი თითქმის უცვლელი დარჩა და შეადგინა 33.6, ხოლო მესამე და მომდევნო რიგითობის დაბადებულთა წილი გაიზარდა 26.6 პროცენტიდან 27.5 პროცენტამდე.

დიაგრამა №1

### ცოცხლად დაბადებულთა რიცხოვნობა დაბადების რიგითობის მიხედვით



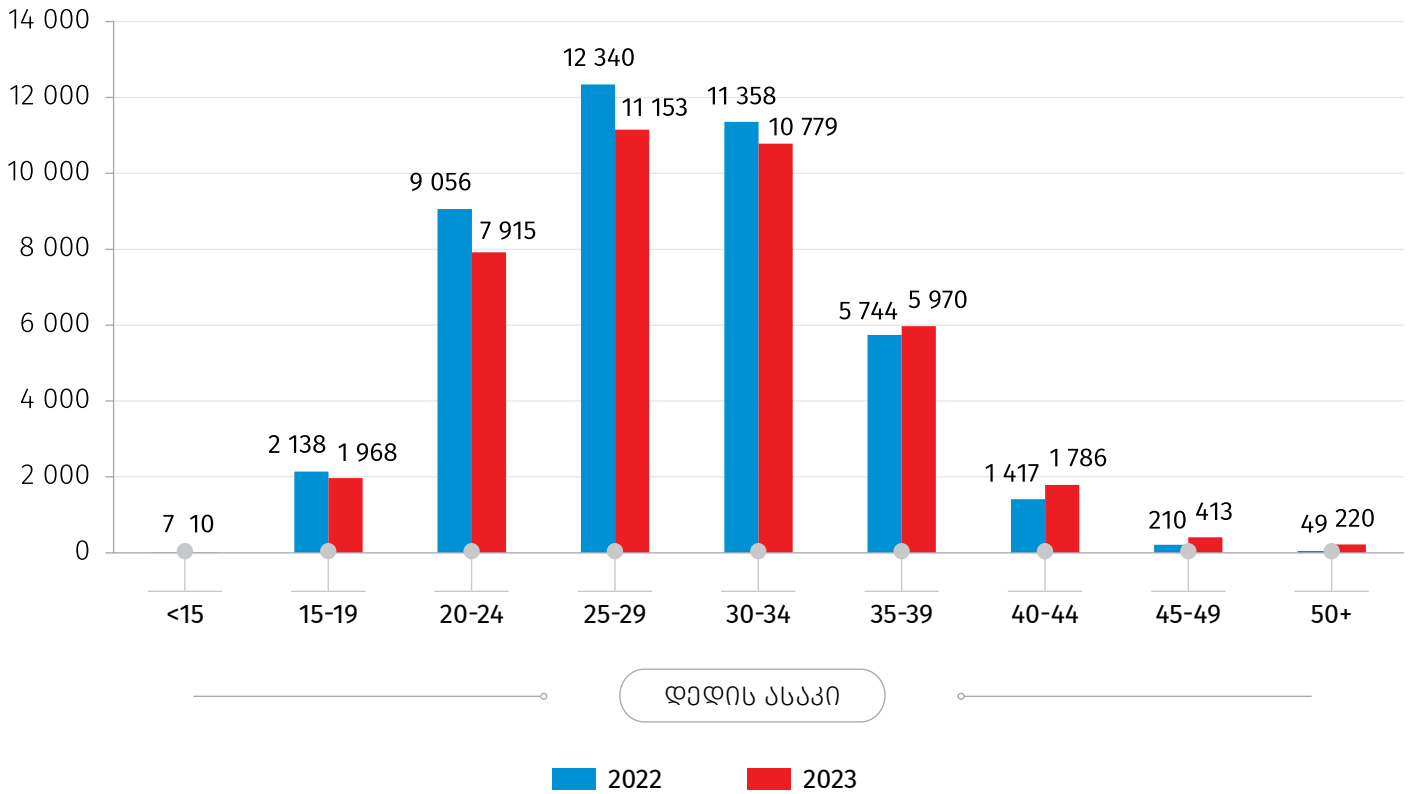
2023 წელს, ცოცხლად დაბადებულთა საერთო რიცხოვნობაში, წინა წელთან შედარებით, 25 წლამდე ასაკის დედების მიერ გაჩენილი ბავშვების წილი 26.5 პროცენტიდან 24.6 პროცენტამდე შემცირდა, 25-39 წლის ასაკობრივი ჯგუფის დედების წილი 69.6 პროცენტიდან 69.4 პროცენტამდე შემცირდა. ზრდა შეინიშნება 40 წლის და უფროსი ასაკის დედებში, მათი წილი 4.0 პროცენტიდან 6.0 პროცენტამდე გაიზარდა.

## საქართველოს სტატისტიკის ეროვნული სამსახური

28.03.2024

დიაგრამა N2

### ცოცხლად დაბადებულთა რიცხოვნობა დედის ასაკის მიხედვით



2023 წელს, დედის საშუალო ასაკი პირველი ბავშვის დაბადებისას 26.7 წლით განისაზღვრა.

## საქართველოს სტატისტიკის ეროვნული სამსახური

28.03.2024

### გარდაცვალება<sup>2</sup>

2023 წელს, 2022 წელთან შედარებით, გარდაცვლილთა რიცხოვნობა 13.0 პროცენტით შემცირდა და 42 756 ერთეული შეადგინა. გარდაცვალების ყველაზე მეტი შემთხვევა დაფიქსირდა ქ. თბილისში (12 229 კაცი), ხოლო ყველაზე ნაკლები – რაჭა-ლეჩხუმისა და ქვემო სვანეთის რეგიონში (580 კაცი).

ცხრილი №3

### გარდაცვლილთა რიცხოვნობა რეგიონების მიხედვით

რეგიონი	2022	2023
<b>საქართველო</b>	<b>49 118</b>	<b>42 756</b>
თბილისი	14 123	12 229
აჭარის ა.რ.	3 811	3 286
გურია	1 702	1 463
იმერეთი	8 202	7 008
კახეთი	4 408	3 960
მცხეთა-მთიანეთი	1 401	1 200
რაჭა-ლეჩხუმი და ქვემო სვანეთი	715	580
სამეგრელო-ზემო სვანეთი	4 873	4 119
სამცხე-ჯავახეთი	1 932	1 740
ქვემო ქართლი	4 528	4 159
შიდა ქართლი	3 423	3 012

<sup>2</sup> სტატისტიკურ სამუშაოთა 2024 წლის პროგრამის შესაბამისად, 2023 წლის გარდაცვლილთა რიცხოვნობა გარდაცვალების მიზეზების მიხედვით, გამოქვეყნდება მიმდინარე წლის ივნისის ბოლოს.

## საქართველოს სტატისტიკის ეროვნული სამსახური

28.03.2024

2023 წლის მონაცემების მიხედვით, ჩვილ ბავშვთა მოკვდაობის კოეფიციენტი (1 წლამდე გარდაცვლილთა რიცხოვნობა 1 000 ცოცხლად დაბადებულზე) 8.2 პრომილე შეადგინა.

2023 წელს, 5 წლამდე ასაკის გარდაცვლილთა კოეფიციენტი (1 000 ცოცხლად დაბადებულზე) 9.5 პრომილე შეადგინა.

ცხრილი №4

### ბავშვთა მოკვდაობის კოეფიციენტი (1 000 ცოცხლად დაბადებულზე) სქესის მიხედვით

	ჩვილთა მოკვდაობის კოეფიციენტი		5 წლამდე მოკვდაობის კოეფიციენტი	
	2022	2023	2022	2023
ორივე სქესი	7.6	8.2	9.2	9.5
ბიჭი	7.9	8.5	9.3	10.0
გოგო	7.3	7.8	9.2	9.0

# საქართველოს სტატისტიკის ეროვნული სამსახური

28.03.2024

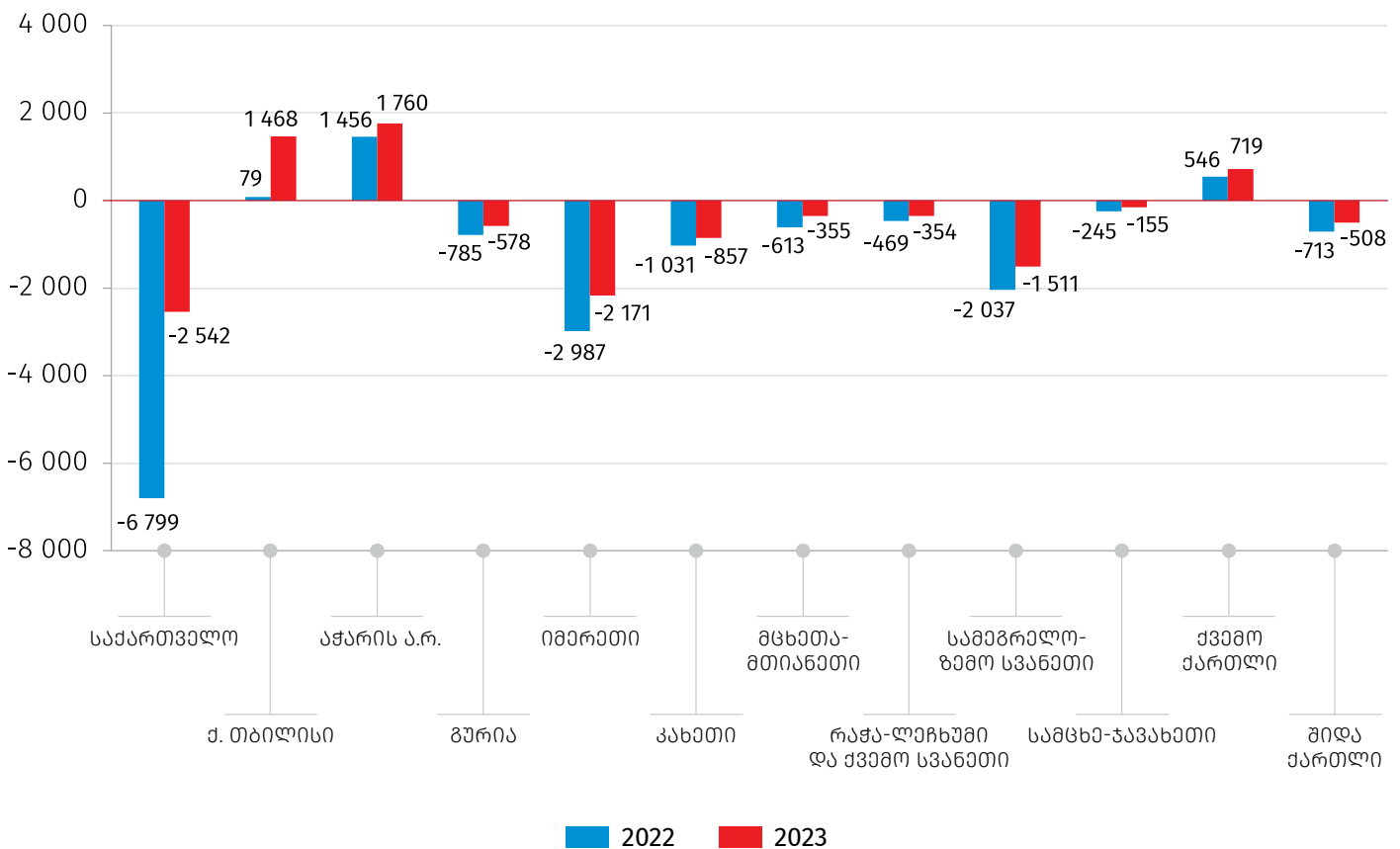
## ბუნებრივი მატება

2023 წელს, საქართველოში დაფიქსირდა უარყოფითი ბუნებრივი მატება (სხვაობა ცოცხლად დაბადებულთა და გარდაცვლილთა რიცხოვნობას შორის) და -2 542 ერთეულით განისაზღვრა.

ამასთან, უარყოფითი ბუნებრივი მატება დაფიქსირდა ყველა რეგიონში, გარდა თბილისის, აჭარის ავტონომიური რესპუბლიკისა და ქვემო ქართლის რეგიონისა.

დიაგრამა №3

### ბუნებრივი მატება რეგიონების მიხედვით





## საქართველოს სტატისტიკის ეროვნული სამსახური

28.03.2024

ქორწინება<sup>3</sup>

2023 წელს, რეგისტრირებულია 22 275 ქორწინება, რაც 14.5 პროცენტით ნაკლებია წინა წლის შესაბამის მაჩვენებელთან შედარებით.

პირველი ქორწინების საშუალო ასაკი ქალებისთვის შეადგენს 29.7 წელს, ხოლო მამაკაცებისთვის 32.1 წელს.

ცხრილი №5

### რეგისტრირებული ქორწინებების რაოდენობა რეგიონების მიხედვით

რეგიონი	2022	2023
<b>საქართველო</b>	<b>26 048</b>	<b>22 275</b>
თბილისი	7 916	6 738
აჭარის ა.რ.	2 458	2 208
გურია	673	618
იმერეთი	4 154	3 334
კახეთი	2 091	1 749
მცხეთა-მთიანეთი	516	423
რაჭა-ლეჩხუმი და ქვემო სვანეთი	235	197
სამეგრელო-ზემო სვანეთი	2 164	2 011
სამცხე-ჯავახეთი	905	786
ქვემო ქართლი	3 216	2 748
შიდა ქართლი	1 720	1 463

<sup>3</sup> რაოდენობა არ მოიცავს იმ ქორწინებებს, როდესაც ორივე პირი არის უცხო ქვეყნის მოქალაქე და არ არის საქართველოში მუდმივად მცხოვრები.



## საქართველოს სტატისტიკის ეროვნული სამსახური

28.03.2024

განქორწინება

2023 წელს, რეგისტრირებულ განქორწინებათა რაოდენობამ 13 664 ერთეული შეადგინა, რაც 3.1 პროცენტით ნაკლებია წინა წლის შესაბამის მაჩვენებელზე.

ცხრილი №6

### რეგისტრირებული განქორწინებების რაოდენობა რეგიონების მიხედვით

რეგიონი	2022	2023
<b>საქართველო</b>	<b>14 098</b>	<b>13 664</b>
თბილისი	4 934	4 688
აჭარის ა.რ.	1 025	1 054
გურია	368	355
იმერეთი	2 509	2 285
კახეთი	1 023	965
მცხეთა-მთიანეთი	249	259
რაჭა-ლეჩხუმი და ქვემო სვანეთი	103	90
სამეგრელო-ზემო სვანეთი	1 391	1 507
სამცხე-ჯავახეთი	299	287
ქვემო ქართლი	1 283	1 331
შიდა ქართლი	914	843

#### საკონტაქტო პირები:

ალექსანდრე არაბული, ტელ.: 2 36 72 10 (200), E-mail: [aarabuli@geostat.ge](mailto:aarabuli@geostat.ge)

მარიამ ყაველაშვილი, ტელ.: 2 36 72 10 (020), E-mail: [mkavelashvili@geostat.ge](mailto:mkavelashvili@geostat.ge)