

საქართველოს სტატისტიკის ეროვნული სამსახური

საქონლით საგარეო ვაჭრობა საქართველოში 2024 წლის იანვარი-აპრილი (ექსპრეს მონაცემები)



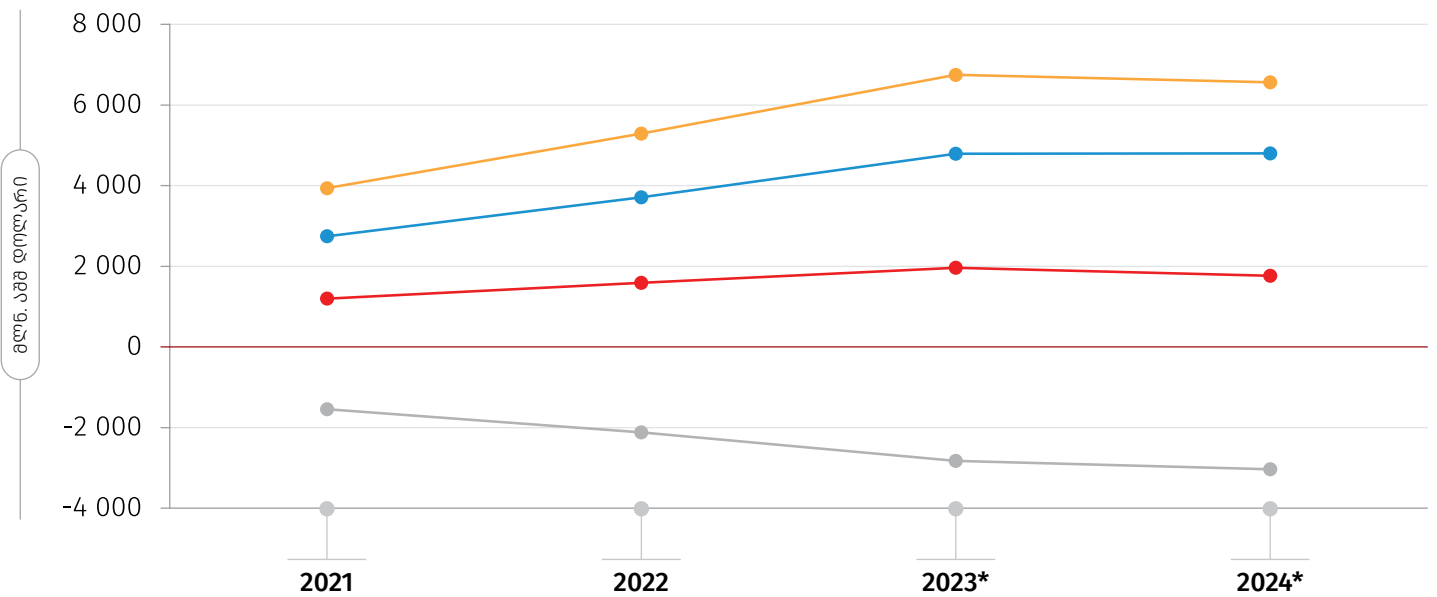
საქართველოს სტატისტიკის ეროვნული სამსახური

13.05.2024

საქართველოს საგარეო ვაჭრობა 2024 წლის იანვარი-აპრილი (ექსპრეს მონაცემები)

2024 წლის იანვარ-აპრილში საქართველოში საქონლით საგარეო სავაჭრო ბრუნვამ (არადეკლარირებული ვაჭრობის გარეშე) 6 563.7 მლნ. აშშ დოლარი შეადგინა, რაც წინა წლის შესაბამის მაჩვენებელზე 2.7 პროცენტით ნაკლებია. აქედან, ექსპორტი 1 763.8 მლნ. აშშ დოლარი იყო (შემცირდა 10.1 პროცენტით), ხოლო იმპორტი 4 799.8 მლნ. აშშ დოლარი (გაიზარდა 0.3 პროცენტით). უარყოფითმა სავაჭრო ბალანსმა 2024 წლის იანვარ-აპრილში 3 036.0 მლნ. აშშ დოლარი შეადგინა, რაც საგარეო სავაჭრო ბრუნვის 46.3 პროცენტია.

საგარეო ვაჭრობის ტენდენციები საქართველოში 2021-2024 წლების იანვარ-აპრილში



*წინასწარი მონაცემები.

● ბრუნვა ● იმპორტი ● ექსპორტი ● სალდო

ქვემოთ მოცემული ცხრილი აჩვენებს ექსპორტ-იმპორტის, საგარეო სავაჭრო ბრუნვისა და სალდოს მდგომარეობას 2021-2024 წლებში.

საქართველოს სტატისტიკის ეროვნული სამსახური

13.05.2024

საქართველოს საგარეო ვაჭრობა 2021-2024 წლებში (მლნ. აშშ დოლარი)

წელი	თვე	ექსპორტი	იმპორტი	ბრუნვა	სალდო
2021	წელი	4 242.5	10 098.6	14 341.1	-5 856.1
	იანვარი	224.5	561.7	786.2	-337.2
	თებერვალი	267.7	648.8	916.5	-381.1
	მარტი	326.1	775.0	1 101.1	-448.9
	აპრილი	377.7	756.3	1 134.0	-378.6
	მაისი	340.0	770.2	1 110.2	-430.2
	ივნისი	350.6	863.7	1 214.3	-513.1
	ივლისი	386.3	882.2	1 268.5	-495.8
	აგვისტო	335.2	868.6	1 203.7	-533.4
	სექტემბერი	373.7	952.4	1 326.1	-578.7
	ოქტომბერი	410.9	936.2	1 347.1	-525.3
	ნოემბერი	430.4	1 033.2	1 463.6	-602.8
	დეკემბერი	419.5	1 050.3	1 469.8	-630.8
	2022	წელი	5 583.4	13 547.7	19 131.1
იანვარი		331.5	774.6	1 106.1	-443.2
თებერვალი		429.2	1 019.1	1 448.3	-589.9
მარტი		411.6	926.8	1 338.4	-515.2
აპრილი		415.2	986.0	1 401.2	-570.8
მაისი		522.3	1 180.5	1 702.7	-658.2
ივნისი		448.8	1 105.3	1 554.0	-656.5
ივლისი		533.2	1 172.0	1 705.2	-638.9
აგვისტო		473.1	1 262.8	1 735.9	-789.7
სექტემბერი		523.5	1 136.5	1 660.0	-612.9
ოქტომბერი		448.7	1 203.9	1 652.6	-755.2
ნოემბერი		490.7	1 310.9	1 801.6	-820.2
დეკემბერი		555.8	1 469.3	2 025.1	-913.5
2023*		წელი	6 090.6	15 600.1	21 690.7
	იანვარი	459.0	1 115.4	1 574.4	-656.4
	თებერვალი	455.8	1 068.3	1 524.0	-612.5
	მარტი	546.7	1 379.0	1 925.7	-832.3
	აპრილი	500.5	1 224.2	1 724.8	-723.7
	მაისი	541.4	1 330.2	1 871.6	-788.9
	ივნისი	550.2	1 342.5	1 892.6	-792.3
	ივლისი	526.8	1 324.0	1 850.8	-797.2
	აგვისტო	493.2	1 410.9	1 904.1	-917.7
	სექტემბერი	526.0	1 382.1	1 908.1	-856.0
	ოქტომბერი	494.9	1 360.6	1 855.5	-865.7
	ნოემბერი	482.0	1 296.1	1 778.1	-814.1
	დეკემბერი	514.2	1 366.9	1 881.1	-852.8





საქართველოს სტატისტიკის ეროვნული სამსახური

13.05.2024

წელი	თვე	ექსპორტი	იმპორტი	ბრუნვა	სალდო
2024*	წელი	1 763.8	4 799.8	6 563.7	-3 036.0
	იანვარი	338.6	1 095.6	1 434.2	-757.0
	თებერვალი	464.7	1 165.7	1 630.3	-701.0
	მარტი	522.7	1 176.8	1 699.5	-654.1
	აპრილი	437.9	1 361.8	1 799.7	-924.0

*წინასწარი მონაცემები.

საქართველოს საგარეო ვაჭრობის დეტალური მონაცემები გამოქვეყნდება მიმდინარე წლის 20 მაისს.

- წყარო:**
-  სსიპ საქართველოს ფინანსთა სამინისტროს შემოსავლების სამსახური;
 -  სს „საქართველოს სახელმწიფო ელექტროსისტემა“;
 -  სს „ელექტროენერგეტიკული სისტემის კომერციული ოპერატორი“;
 -  შპს „საქართველოს გაზის ტრანსპორტირების კომპანია“.

შენიშვნა: ცალკეულ შემთხვევებში მცირე განსხვავება საბოლოო შედეგსა და შესაკრებთა ჯამს შორის აიხსნება მონაცემთა დამრგვალებით.

საკონტაქტო პირები:

ბადრი კვაჭაძე, ტელ.: (+995 32) 2 36 72 10 (300).

E-mail: bkvachadze@geostat.ge

მარიამ ყაველაშვილი, ტელ.: (+995 32) 2 36 72 10 (020).

E-mail: mkavelashvili@geostat.ge