

საქართველოს სტატისტიკის ეროვნული სამსახური

სიღარიბის მაჩვენებელი და ჯინის კოეფიციენტები

2023



საქართველოს სტატისტიკის ეროვნული სამსახური

29.05.2024

სიღარიბის მაჩვენებელი და ჯინის კოეფიციენტი 2023 წელი

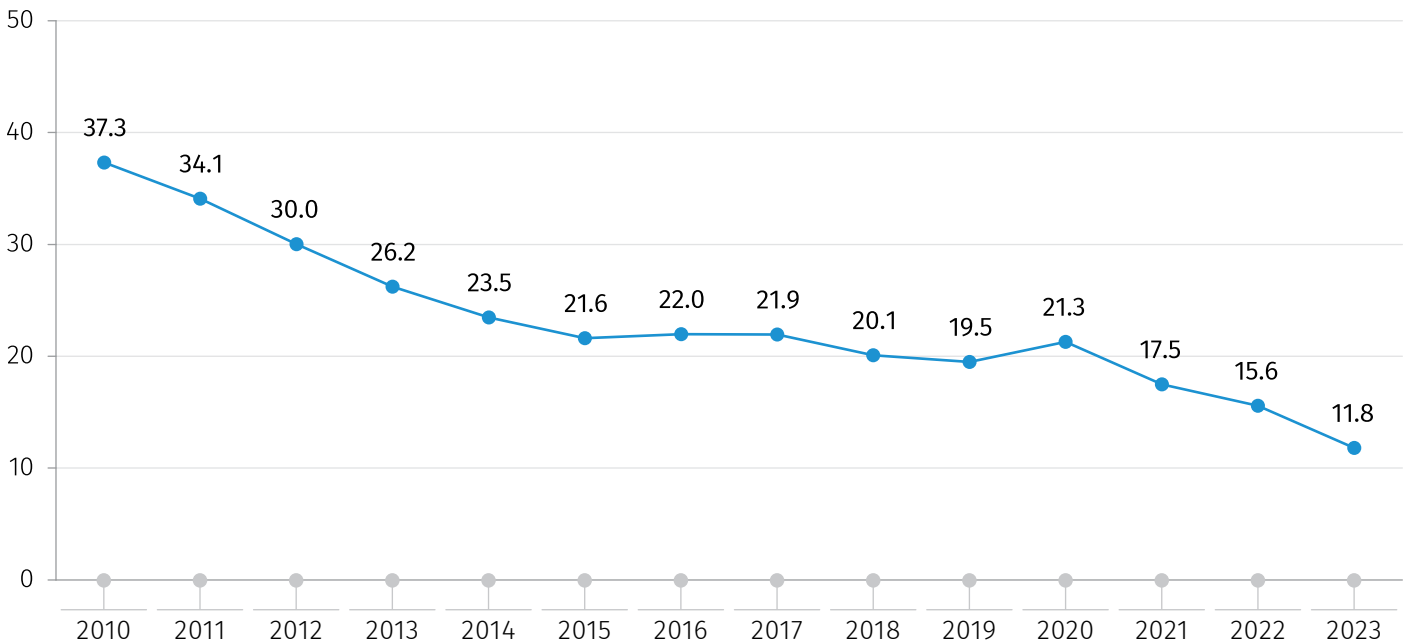
აბსოლუტური სიღარიბე

2023 წელს საქართველოში სიღარიბის აბსოლუტურ ზღვარს ქვევით მყოფი მოსახლეობის წილი (აბსოლუტური სიღარიბის მაჩვენებელი) წინა წელთან შედარებით 3.8 პროცენტული პუნქტით შემცირდა და 11.8 პროცენტი შეადგინა.

ქვემოთ მოცემულ დიაგრამაზე წარმოდგენილია სიღარიბის აბსოლუტურ ზღვარს ქვევით მყოფი მოსახლეობის წილი, 2010-2023 წლებში.

დიაგრამა №1

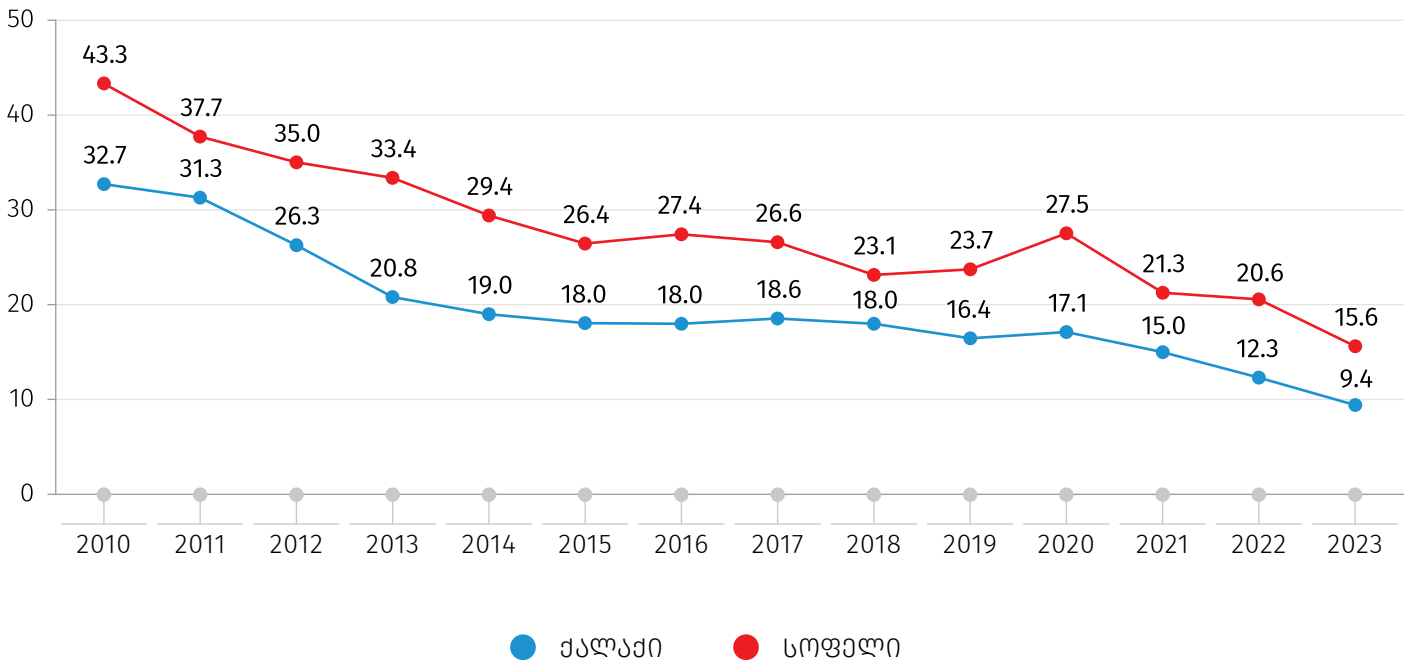
სიღარიბის აბსოლუტურ ზღვარს ქვევით მყოფი მოსახლეობის წილი (%)



2023 წელს აბსოლუტური სიღარიბის მაჩვენებელი ქალაქის ტიპის დასახლებებში 2.9 პროცენტული პუნქტით შემცირდა და 9.4 პროცენტი შეადგინა, ხოლო სოფლის ტიპის დასახლებებში 5.0 პროცენტული პუნქტით შემცირდა და 15.6 პროცენტს გაუტოლდა.

ქვემოთ მოცემულ დიაგრამაზე წარმოდგენილია სიღარიბის აბსოლუტურ ზღვარს ქვევით მყოფი მოსახლეობის წილი ქალაქ-სოფლის მიხედვით, 2010-2023 წლებში.

სიღარიბის აბსოლუტურ ზღვარს ქვევით მყოფი მოსახლეობის წილი ქალაქ-სოფლის მიხედვით (%)



2023 წელს, სიღარიბის აბსოლუტური მაჩვენებელი წინა წელთან შედარებით შემცირებულია მოსახლეობის ყველა ასაკობრივ ჯგუფში. კერძოდ, 18 წლამდე ასაკობრივ ჯგუფში მაჩვენებელმა 16.0 პროცენტი შეადგინა (-4.3 პროცენტული პუნქტი), 18-64 წლის ასაკობრივ ჯგუფში - 11.5 პროცენტი (-3.8 პროცენტული პუნქტი), ხოლო 65 წლის და უფროს ასაკობრივ ჯგუფში - 8.0 პროცენტი (-2.5 პროცენტული პუნქტი).

აბსოლუტური სიღარიბის მაჩვენებელი ქალებისათვის შემცირებულია 3.9 პროცენტული პუნქტით და 11.5 პროცენტს შეადგენს, ხოლო კაცებისათვის მაჩვენებელი შემცირებულია 3.7 პროცენტული პუნქტით და 12.2 პროცენტს შეადგენს.

საქართველოს სტატისტიკის ეროვნული სამსახური

29.05.2024

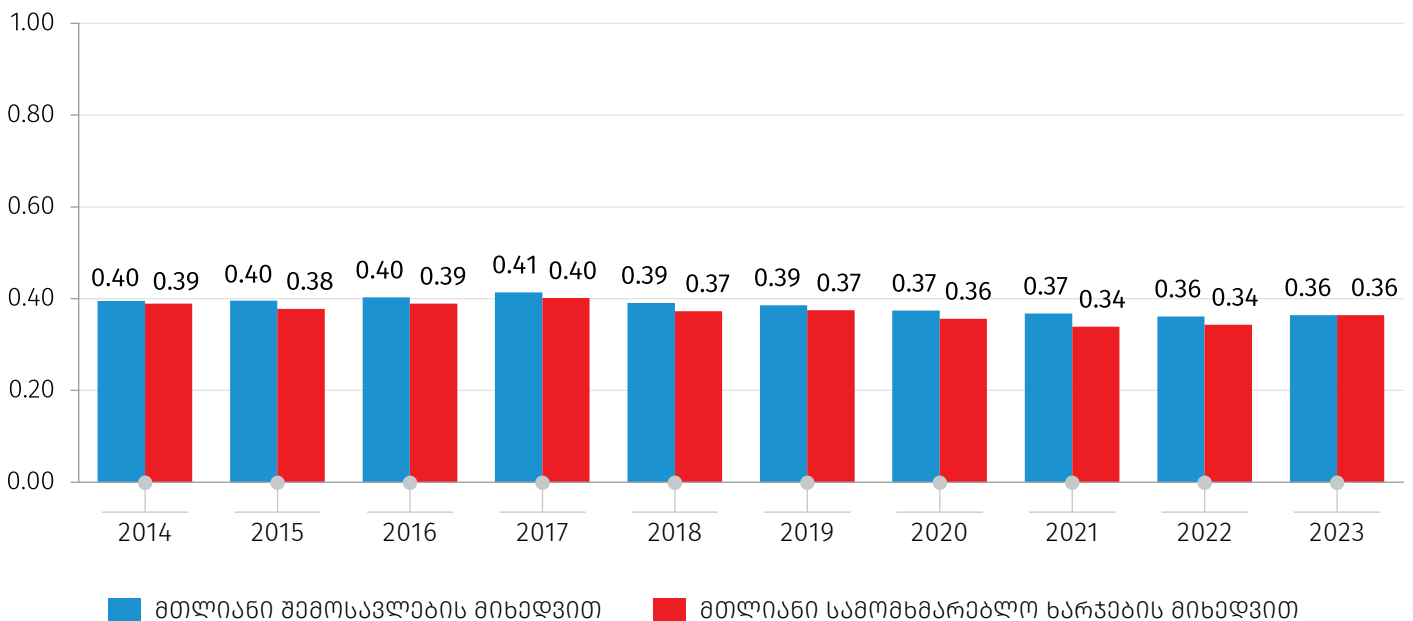
ჯინის კოეფიციენტები

2023 წელს, წინა წელთან შედარებით, არ შეცვლილა ჯინის კოეფიციენტის მნიშვნელობა მთლიანი შემოსავლების და მთლიანი სახსრების მიხედვით და შესაბამისად 0.36 და 0.37 შეადგინა, მთლიანი სამომხმარებლო ხარჯების მიხედვით გაიზარდა 0.02-ით და 0.36 შეადგინა, ხოლო მთლიანი ხარჯების მიხედვით გაიზარდა 0.01-ით და 0.40 შეადგინა.

ქვემოთ მოცემულ დიაგრამაზე წარმოდგენილია ჯინის კოეფიციენტი მთლიანი შემოსავლების და მთლიანი სამომხმარებლო ხარჯების მიხედვით, 2014-2023 წლებში.

დიაგრამა №3

ჯინის კოეფიციენტი მთლიანი შემოსავლების და მთლიანი სამომხმარებლო ხარჯების მიხედვით



საკონტაქტო პირები:

ვასილ ნაქაძე, ტელ.: (+995 32) 236 72 10 (600). E-mail: vtsakadze@geostat.ge

მარიამ ყაველაშვილი, ტელ.: (+995 32) 236 72 10 (020). E-mail: mkavelashvili@geostat.ge