საქსტატი
www.geostat.ge

საქართველოს სტატისტიკის ეროვნული სამსახური

ადგილობრივი ტურიზმის სტატისტიკა

I კვარტალი, 2024 წელი

30.05.2024
www.geostat.ge

30.05.2024

ადგილობრივი ტურიზმის სტატისტიკა

(I კვარტალი, 2024 წელი)

2024 წლის პირველ კვარტალში საქართველოს ტერიტორიაზე 15 წლის და უფროსი ასაკის ადგილობრივი ვიზიტორების საშუალო თვიური რაოდენობა 1 277.7 ათასით განისაზღვრა, რომელთა მიერ ქვეყნის ტერიტორიაზე განხორციელებული ვიზიტების საშუალო თვიურმა რაოდენობამ 1 555.5 ათასი ერთეული შეადგინა. აღნიშნულ პერიოდში ვიზიტორების საშუალო თვიური რაოდენობა გაიზარდა 8.8 პროცენტით, ხოლო მათ მიერ განხორციელებული ვიზიტების რაოდენობა 6.8 პროცენტით აღემატება წინა წლის ანალოგიური პერიოდის მაჩვენებელს.

დიაგრამა №1 ასახავს 2023-2024 წლების პირველ კვარტალებში საქართველოს რეზიდენტი ვიზიტორებისა და მათ მიერ განხორციელებული ვიზიტების საშუალო თვიურ რაოდენობებს.

დიაგრამა №1

15 წლის და უფროსი ასაკის საქართველოს რეზიდენტი ვიზიტორებისა და მათ მიერ საქართველოს ტერიტორიაზე განხორციელებული ვიზიტების საშუალო თვიური რაოდენობა

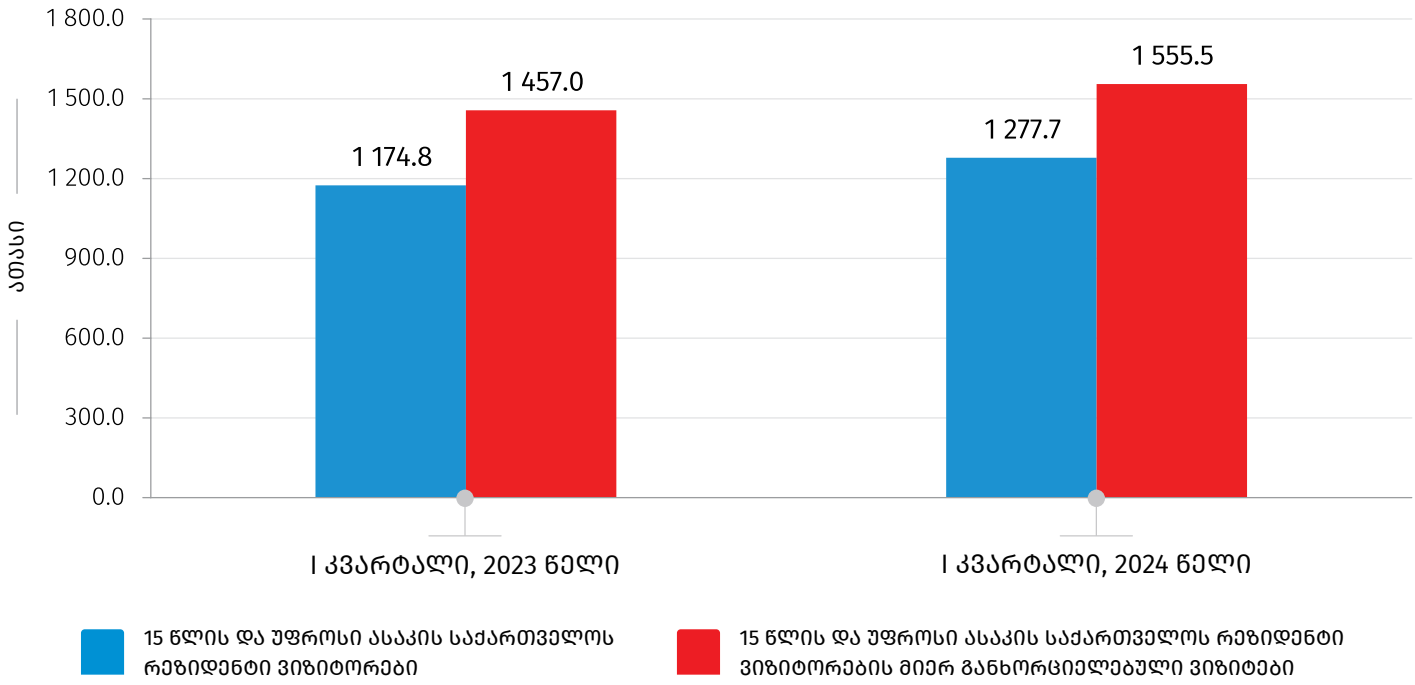

30.05.2024

2024 წლის პირველ კვარტალში საქართველოს რეზიდენტი ვიზიტორების მიერ საქართველოს ტერიტორიაზე განხორციელებული ტურისტული ტიპის ვიზიტების საშუალო თვიური რაოდენობა 688.2 ათასით განისაზღვრა, რაც 10.8 პროცენტით მეტია წინა წლის ანალოგიური პერიოდის მაჩვენებელზე. დიაგრამა №2 ასახავს საქართველოს რეზიდენტი ვიზიტორების მიერ განხორციელებული ვიზიტების რაოდენობის განაწილებას ვიზიტის ტიპის მიხედვით.

დიაგრამა №2

15 წლის და უფროსი ასაკის საქართველოს რეზიდენტი ვიზიტორების მიერ საქართველოს ტერიტორიაზე განხორციელებული ვიზიტების საშუალო თვიური რაოდენობის განაწილება ვიზიტის ტიპის მიხედვით

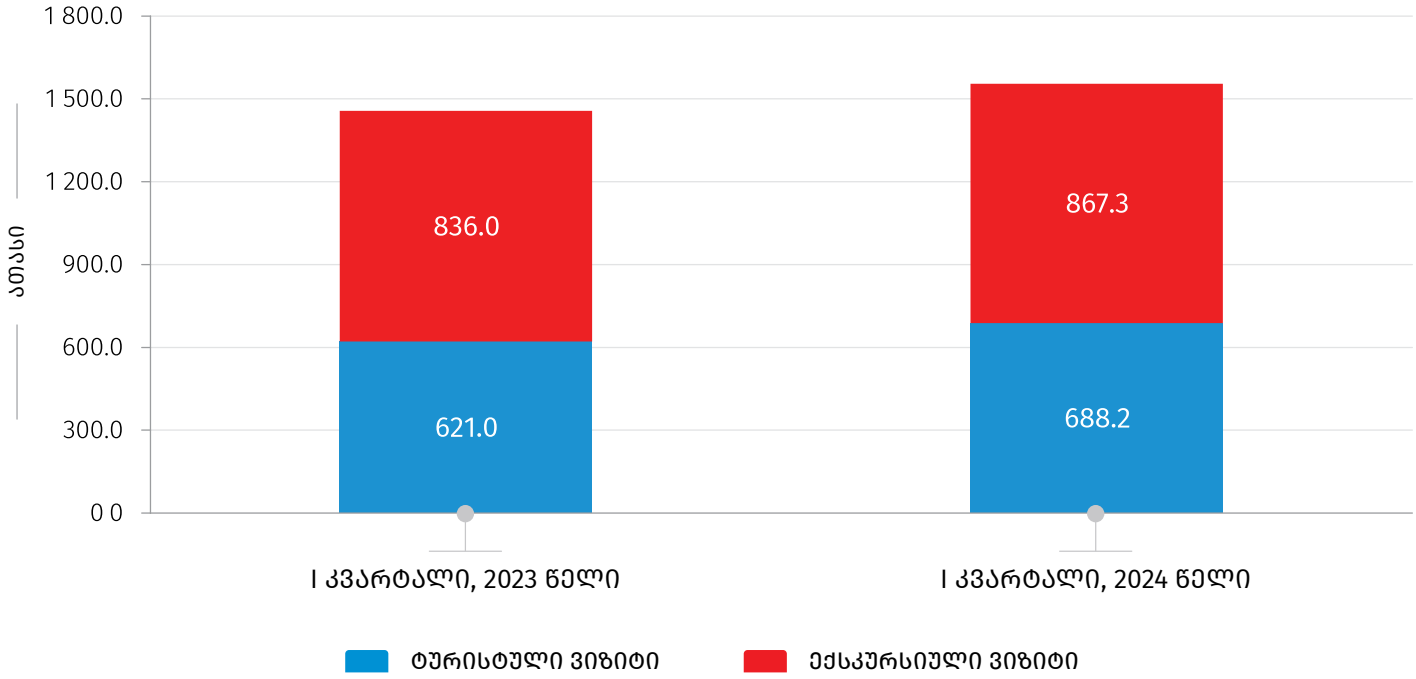

30.05.2024

2024 წლის პირველ კვარტალში ვიზიტორების 37.3 პროცენტი მიეკუთვნებოდა 31-50 წლამდე ასაკობრივ კატეგორიას. ამასთან, ქალების რაოდენობა ვიზიტორების ჯამური რაოდენობის 53.4 პროცენტს შეადგენდა.

დიაგრამა №3

15 წლის და უფროსი ასაკის საქართველოს რეზიდენტი ვიზიტორების საშუალო თვიური რაოდენობის განაწილება ასაკობრივი ჯგუფების მიხედვით 2024 წლის I კვარტალში

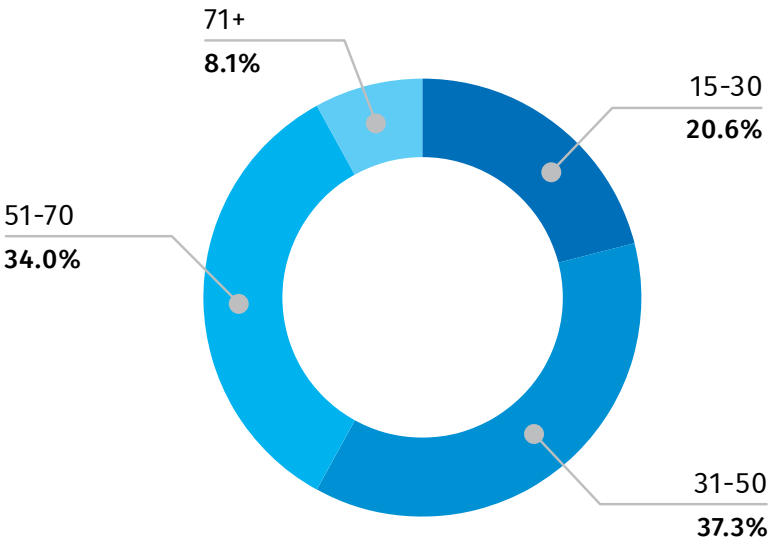

დიაგრამა №4

15 წლის და უფროსი ასაკის საქართველოს რეზიდენტი ვიზიტორების საშუალო თვიური რაოდენობის განაწილება სქესის მიხედვით 2024 წლის I კვარტალში

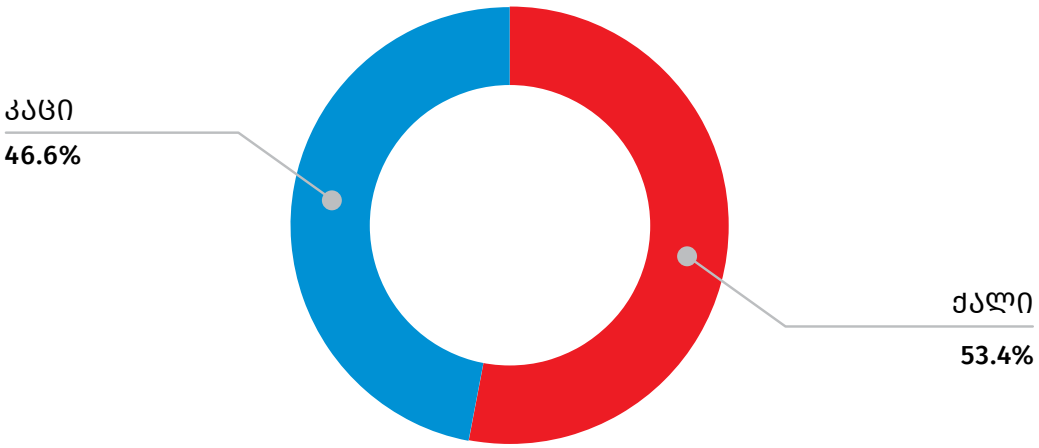

გამოკვლევის შედეგების მიხედვით, ვიზიტორების 38.4 პროცენტი ქ. თბილისის მაცხოვრებელია, 14.6 პროცენტი მოდის იმერეთის, რაჭა-ლეჩხუმისა და ქვემო სვანეთის რეგიონზე, 8.7 პროცენტი - აჭარის ა/რ-ზე, ხოლო დანარჩენი რეგიონები სტრუქტურაში შედარებით დაბალი წილებით არის წარმოდგენილი.

დიაგრამა №5 ასახავს 15 წლის და უფროსი ასაკის საქართველოს რეზიდენტი ვიზიტორების საშუალო თვიური რაოდენობის განაწილებას საცხოვრებელი რეგიონის მიხედვით.

დიაგრამა №5

15 წლის და უფროსი ასაკის საქართველოს რეზიდენტი ვიზიტორების საშუალო თვიური რაოდენობის განაწილება საცხოვრებელი რეგიონის მიხედვით 2024 წლის I კვარტალში

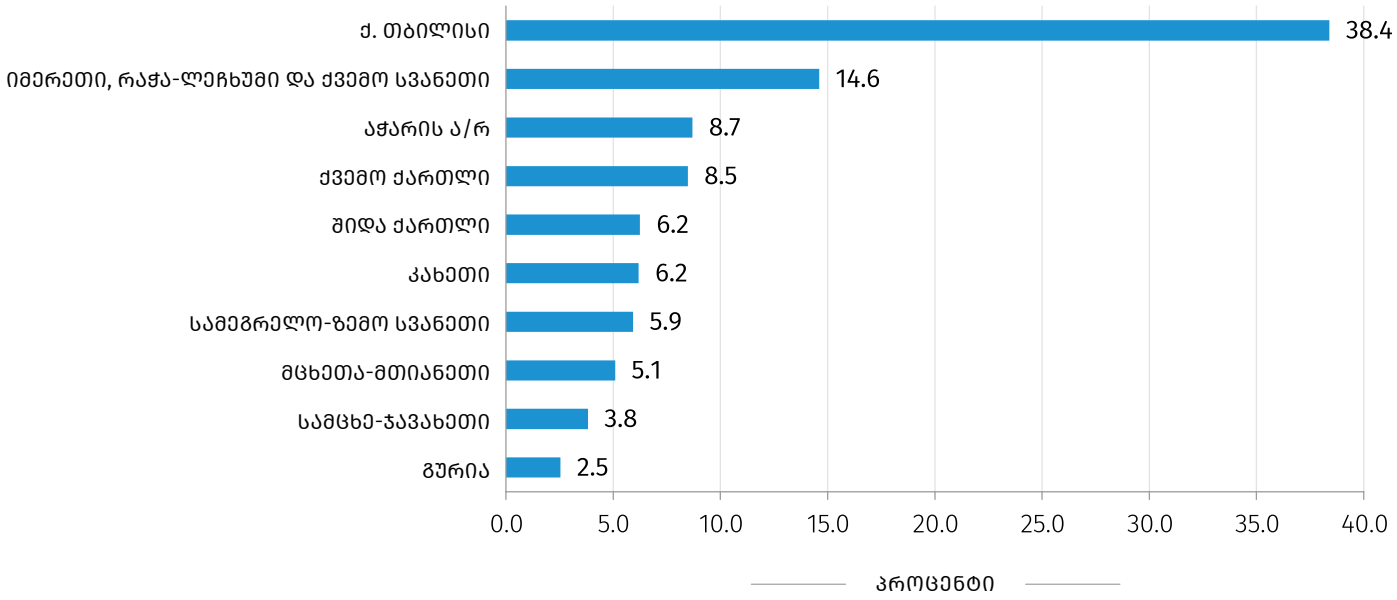

2024 წლის პირველ კვარტალში ვიზიტების უმრავლესობა (52.4 პროცენტი) განხორციელდა მეგობრების/ნათესავების მონახულების მიზნით.

ცხრილი №1

15 წლის და უფროსი ასაკის საქართველოს რეზიდენტი ვიზიტორების მიერ საქართველოს ტერიტორიაზე განხორციელებული ვიზიტების საშუალო თვიური რაოდენობის განაწილება ვიზიტის მიზნის მიხედვით 2024 წლის I კვარტალში, ათასი

ვიზიტის მიზანი	რაოდენობა	წილი, %
მეგობრების/ნათესავების მონახულება	815.0	52.4
შოპინგი	251.4	16.2
მკურნალობა, გაჯანსაღება	151.1	9.7
მეორე სახლის მონახულება (აგარაკი ან სხვ.)	139.4	9.0
დასვენება, გართობა, რეკრეაცია	127.2	8.2
პროფესიული/ეკონომიკური საქმიანობა	25.8	1.7
სხვა	45.8	2.9
სულ	**1 555.5**	**100.0**

საანგარიშო პერიოდში ყველაზე მეტი ვიზიტი განხორციელდა ქ. თბილისში (საშუალოდ 377.0 ათასი ვიზიტი თვეში) და იმერეთის რეგიონში (საშუალოდ 336.0 ათასი ვიზიტი თვეში). დიაგრამა №6 ასახავს ვიზიტების საშუალო თვიური რაოდენობის განაწილებას მონახულებული რეგიონების მიხედვით.

დიაგრამა №6

15 წლის და უფროსი ასაკის საქართველოს რეზიდენტი ვიზიტორების მიერ საქართველოს ტერიტორიაზე განხორციელებული ვიზიტების საშუალო თვიური რაოდენობის განაწილება მონახულებული რეგიონების მიხედვით 2024 წლის I კვარტალში

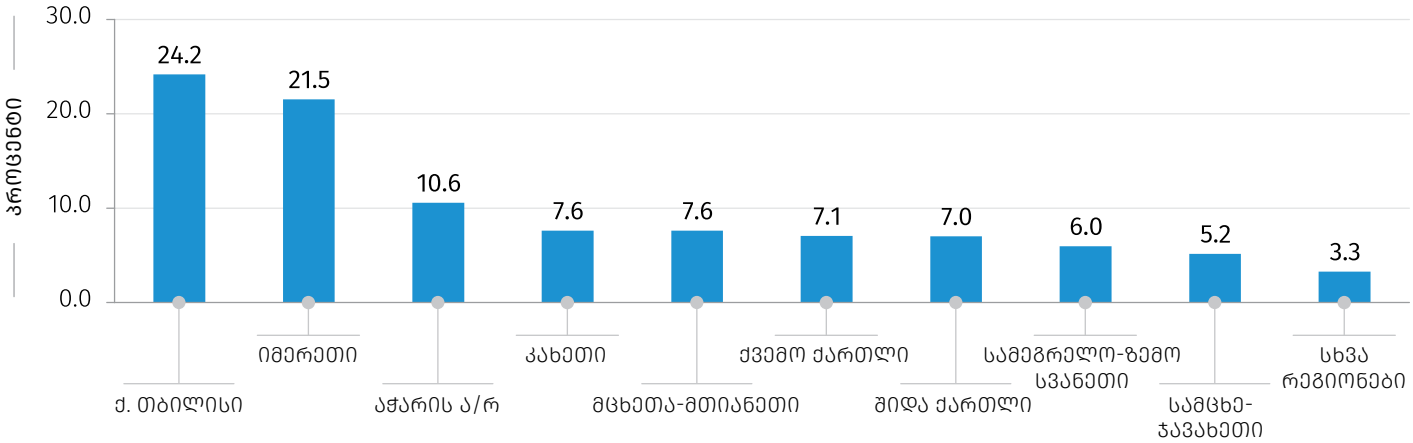

30.05.2024

დიაგრამა №7 ასახავს 15 წლის და უფროსი ასაკის საქართველოს რეზიდენტი ვიზიტორების მიერ განხორციელებული ვიზიტების რაოდენობის განაწილებას კმაყოფილების დონის მიხედვით.

დიაგრამა №7

15 წლის და უფროსი ასაკის საქართველოს რეზიდენტი ვიზიტორების მიერ საქართველოს ტერიტორიაზე განხორციელებული ვიზიტების საშუალო თვიური რაოდენობის განაწილება კმაყოფილების დონის მიხედვით 2024 წლის I კვარტალში

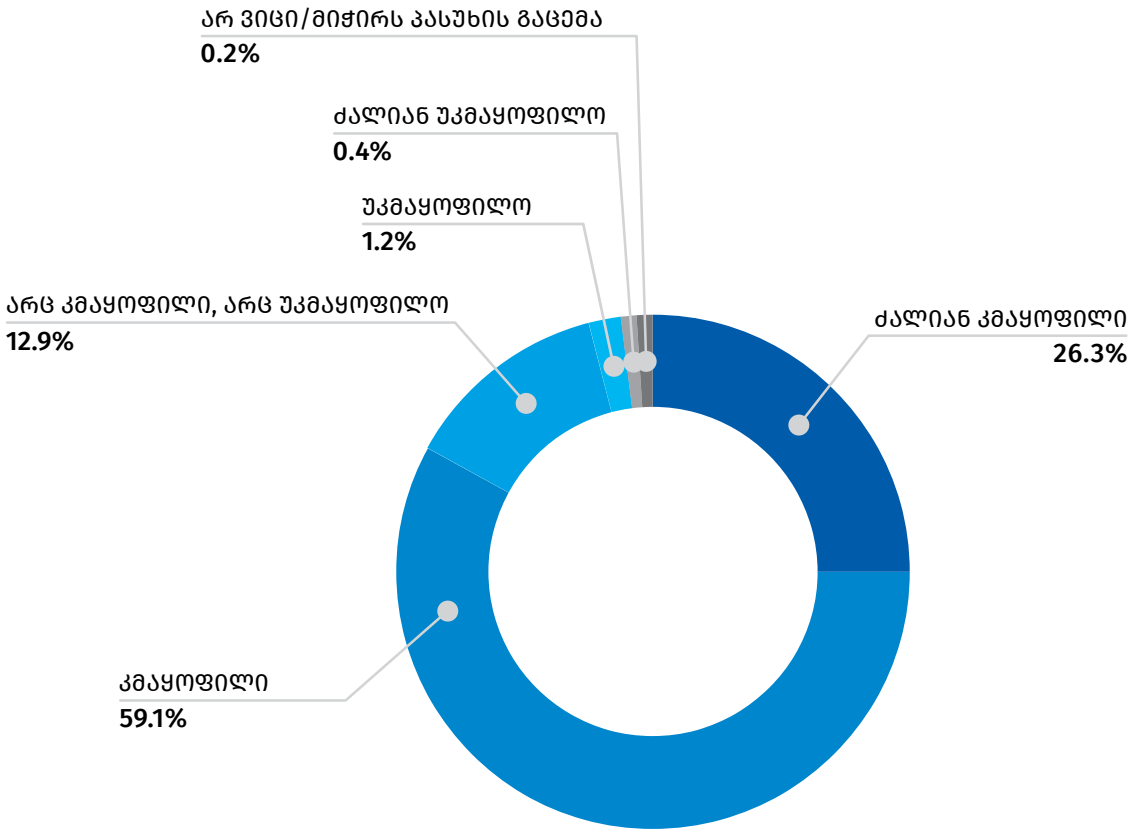

30.05.2024

2024 წლის პირველ კვარტალში განხორციელებული ვიზიტებისას გაწეული საშუალო თვიური ხარჯების მოცულობა განისაზღვრა 265.9 მილიონი ლარით. აღნიშნული მაჩვენებელი 8.6 პროცენტით მეტია გასული წლის ანალოგიური პერიოდის მაჩვენებელზე. ამასთან, ერთ ვიზიტზე გაწეული საშუალო ხარჯი გაზრდილია 1.8 პროცენტით და 170.9 ლარს უტოლდება.

ცხრილი №2

15 წლის და უფროსი ასაკის საქართველოს რეზიდენტი ვიზიტორების მიერ საქართველოს ტერიტორიაზე განხორციელებული ვიზიტებისას გაწეული საშუალო თვიური ხარჯების განაწილება ხარჯების კატეგორიების მიხედვით 2024 წლის I კვარტალში

ხარჯის ტიპი	ხარჯი (მლნ. ლარი)	წილი, %	საშუალო ხარჯი ვიზიტზე (ლარი)
საყიდლები	95.2	35.8	61.2
საკვები და სასმელი	56.6	21.3	36.4
ტრანსპორტი	51.0	19.2	32.8
განთავსება	15.8	5.9	10.1
გასართობი, გამაჯანსაღებელი, კულტურული და სპორტული ღონისძიებები	3.9	1.5	2.5
სხვა	43.4	16.3	27.9
სულ ხარჯი	**265.9**	**100.0**	**170.9**

შენიშვნა: ცალკეულ შემთხვევებში მცირე განსხვავება საბოლოო შედეგსა და შესაკრებთა ჯამს შორის აიხსნება მონაცემთა დამრგვალებით.

საკონტაქტო პირები:
დავითი ჟორჟოლიანი, ტელ: (+995 32) 2 36 72 10 (601) E-mail: dzhorzholiani@geostat.ge
მარიამ ყაველაშვილი, ტელ: (+995 32) 2 36 72 10 (020), E-mail: mkavelashvili@geostat.ge