www.geostat.ge

საქართველოს სტატისტიკის ეროვნული სამსახური

ინფლაცია საქართველოში

2024 მაისი

03.06.2024
www.geostat.ge

03.06.2024

ინფლაცია საქართველოში, 2024 წლის მაისი

2024 წლის მაისში წინა თვესთან შედარებით ინფლაციის დონემ საქართველოში 0.4 პროცენტი, ხოლო წლიური ინფლაციის დონემ 2.0 პროცენტი შეადგინა.

რაც შეეხება საბაზო ინფლაციას[1], აღნიშნულმა მაჩვენებელმა 2024 წლის მაისში, გასული წლის შესაბამის პერიოდთან შედარებით 1.7 პროცენტი შეადგინა, ხოლო თამბაქოს გარეშე წლიური საბაზო ინფლაციის[2] მაჩვენებელი ასევე 1.7 პროცენტით განისაზღვრა.

ქვემოთ მოცემულ ცხრილში წარმოდგენილია სამომხმარებლო კალათაში შემავალი საქონლისა და მომსახურების ჯგუფების ფასების პროცენტული ცვლილება და შესაბამისი წვლილი ინფლაციის მთლიან მაჩვენებელში წინა თვესთან შედარებით.

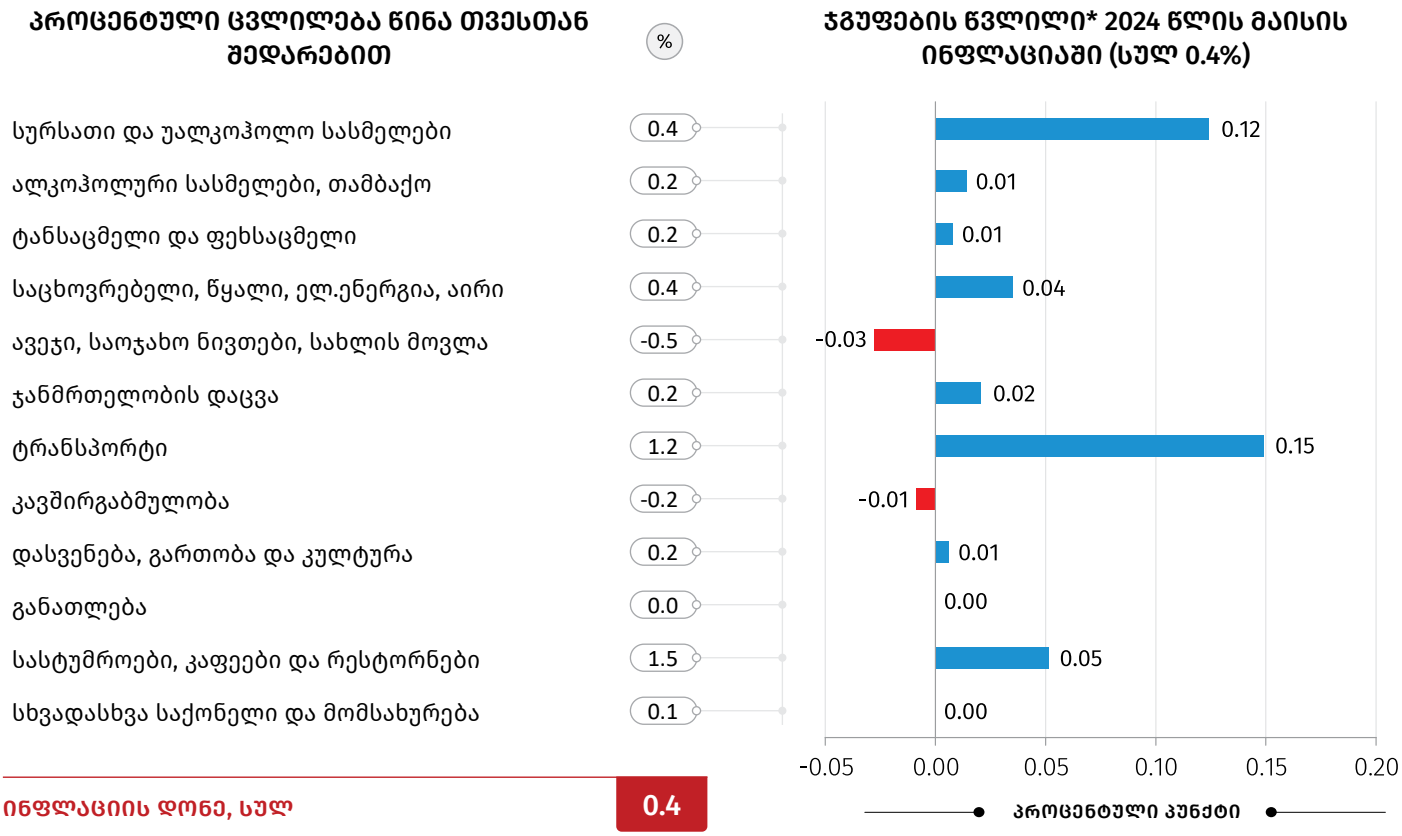

* რიცხვების დამრგვალების გამო ცალკეული ჯგუფების ჯამი შესაძლოა არ უდრიდეს ინფლაციის მთლიან მაჩვენებელს.

[1] **საბაზო ინფლაციის** გაანგარიშება ხდება სამომხმარებლო კალათიდან შემდეგი საქონლისა და მომსახურების ჯგუფების გამორიცხვით: სურსათი და უალკოჰოლო სასმელები; ენერგომატარებლები; ადმინისტრირებადი ტარიფები; ტრანსპორტი (ცალკეული ტარიფები).

[2] **თამბაქოს გარეშე საბაზო ინფლაციის** გაანგარიშება ხდება სამომხმარებლო კალათიდან შემდეგი საქონლისა და მომსახურების ჯგუფების გამორიცხვით: სურსათი და უალკოჰოლო სასმელები; თამბაქო; ენერგომატარებლები; ადმინისტრირებადი ტარიფები; ტრანსპორტი (ცალკეული ტარიფები).

ყოველთვიური ინფლაციის მაჩვენებლის ფორმირებაზე ძირითადი გავლენა იქონია ფასების ცვლილებამ შემდეგ ჯგუფებზე:

ტრანსპორტი: ჯგუფში ფასები გაიზარდა 1.2 პროცენტით, რაც თვის ინფლაციაზე 0.15 პროცენტული პუნქტით აისახა. ფასები, ძირითადად, გაზრდილია პირადი სატრანსპორტო საშუალებების ექსპლუატაციაზე (2.0 პროცენტი);

სურსათი და უალკოჰოლო სასმელები: ჯგუფში ფასები გაიზარდა 0.4 პროცენტით, რაც თვის ინფლაციაზე 0.12 პროცენტული პუნქტით აისახა. ფასების მატება დაფიქსირდა შემდეგ ქვეჯგუფებზე: ბოსტნეული და ბაღჩეული (7.8 პროცენტი), ხილი და ყურძენი (4.1 პროცენტი), შაქარი, ჯემი და სხვა ტკბილეული (2.5 პროცენტი), თევზეული (0.6 პროცენტი), პური და პურპროდუქტები (0.4 პროცენტი). ამასთან, ფასები შემცირდა ქვეჯგუფებზე: ზეთი და ცხიმი (-3.7 პროცენტი), რძე, ყველი და კვერცხი (-2.8 პროცენტი), მინერალური და წყაროს წყალი, უალკოჰოლო სასმელები და ნატურალური წვენები (-0.6 პროცენტი), ხორცი და ხორცის პროდუქტები (-0.6 პროცენტი), ყავა, ჩაი და კაკაო (-0.4 პროცენტი);

სასტუმროები, კაფეები და რესტორნები: წინა თვესთან შედარებით ფასები მომატებულია 1.5 პროცენტით, რაც 0.05 პროცენტული პუნქტით აისახა თვის ინფლაციაზე. ფასები გაზრდილია როგორც ღამის გასათევით მომსახურებაზე (1.6 პროცენტი), ისე საზოგადოებრივ კვებაზე (1.4 პროცენტი).

ქვემოთ მოცემულ ცხრილში წარმოდგენილია სამომხმარებლო კალათაში შემავალი საქონლისა და მომსახურების ჯგუფების ფასების პროცენტული ცვლილება და შესაბამისი წვლილი 2024 წლის მაისის წლიური ინფლაციის მთლიან მაჩვენებელში.

03.06.2024

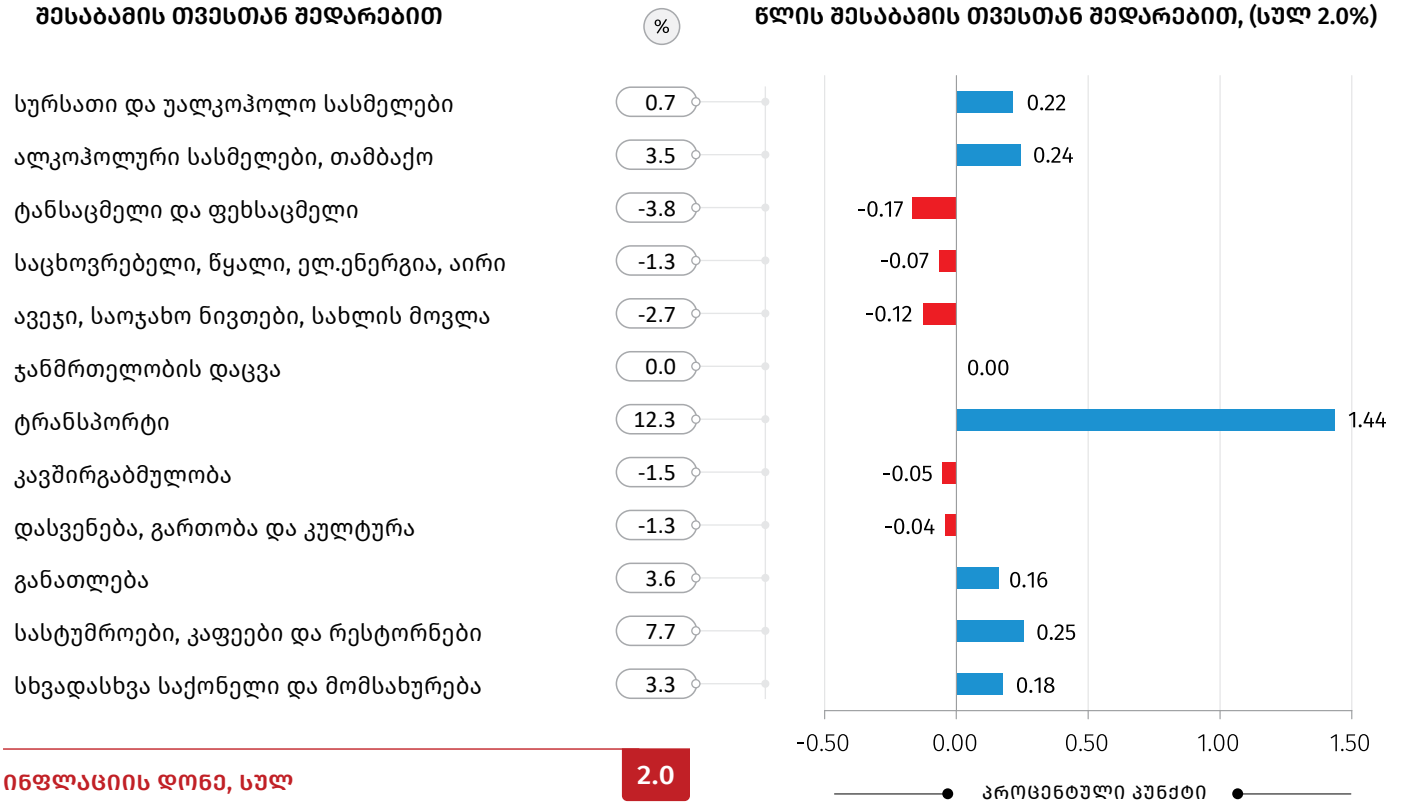

* რიცხვების დამრგვალების გამო ცალკეული ჯგუფების ჯამი შესაძლოა არ უდრიდეს ინფლაციის მთლიან მაჩვენებელს.

წლიური ინფლაციის ფორმირებაზე ძირითადი გავლენა იქონია ფასების ცვლილებამ შემდეგ ჯგუფებზე:

ტრანსპორტის ჯგუფში ფასები გაიზარდა 12.3 პროცენტით, რაც 1.44 პროცენტული პუნქტით აისახა მთლიან ინდექსზე. ფასები მომატებულია პირადი სატრანსპორტო საშუალებების ექსპლუატაციაზე (17.6 პროცენტი), სატრანსპორტო საშუალებების შეძენასა (4.7 პროცენტი) და სატრანსპორტო მომსახურებაზე (3.4 პროცენტი);

სასტუმროები, კაფეები და რესტორნები: ჯგუფში ფასები მომატებულია 7.7 პროცენტით, რაც წლიურ ინფლაციაზე 0.25 პროცენტული პუნქტით აისახა. ფასები გაიზარდა ღამის გასათევით მომსახურებასა (11.0 პროცენტი) და საზოგადოებრივ კვებაზე (7.0 პროცენტი);

ალკოჰოლური სასმელები, თამბაქო: ჯგუფში ფასები გაიზარდა 3.5 პროცენტით, რაც წლიურ ინფლაციაზე 0.24 პროცენტული პუნქტით აისახა. ფასები გაიზარდა როგორც ალკოჰოლურ სასმელებზე (4.5 პროცენტი), ისე თამბაქოს ნაწარმზე (2.5 პროცენტი);

სურსათი და უალკოჰოლო სასმელები: ჯგუფში ფასები გაიზარდა 0.7 პროცენტით, რაც წლიურ ინფლაციაზე 0.22 პროცენტული პუნქტით აისახა. ფასები გაიზარდა შემდეგ ქვეჯგუფებზე: ხილი და ყურძენი (38.1 პროცენტი), ბოსტნეული და ბაღჩეული (4.5 პროცენტი), მინერალური და წყაროს წყალი, უალკოჰოლო სასმელები და ნატურალური წვენები (4.0 პროცენტი), შაქარი, ჯემი და სხვა ტკბილეული (2.5 პროცენტი), ყავა, ჩაი და კაკაო (2.0 პროცენტი), ხორცი და ხორცის პროდუქტები (1.0 პროცენტი). ამასთან, ფასები შემცირდა ქვეჯგუფებზე: ზეთი და ცხიმი (-14.9 პროცენტი), პური და პურპროდუქტები (-5.1 პროცენტი), რძე, ყველი და კვერცხი (-2.1 პროცენტი).

ყოველთვიური ინფლაცია

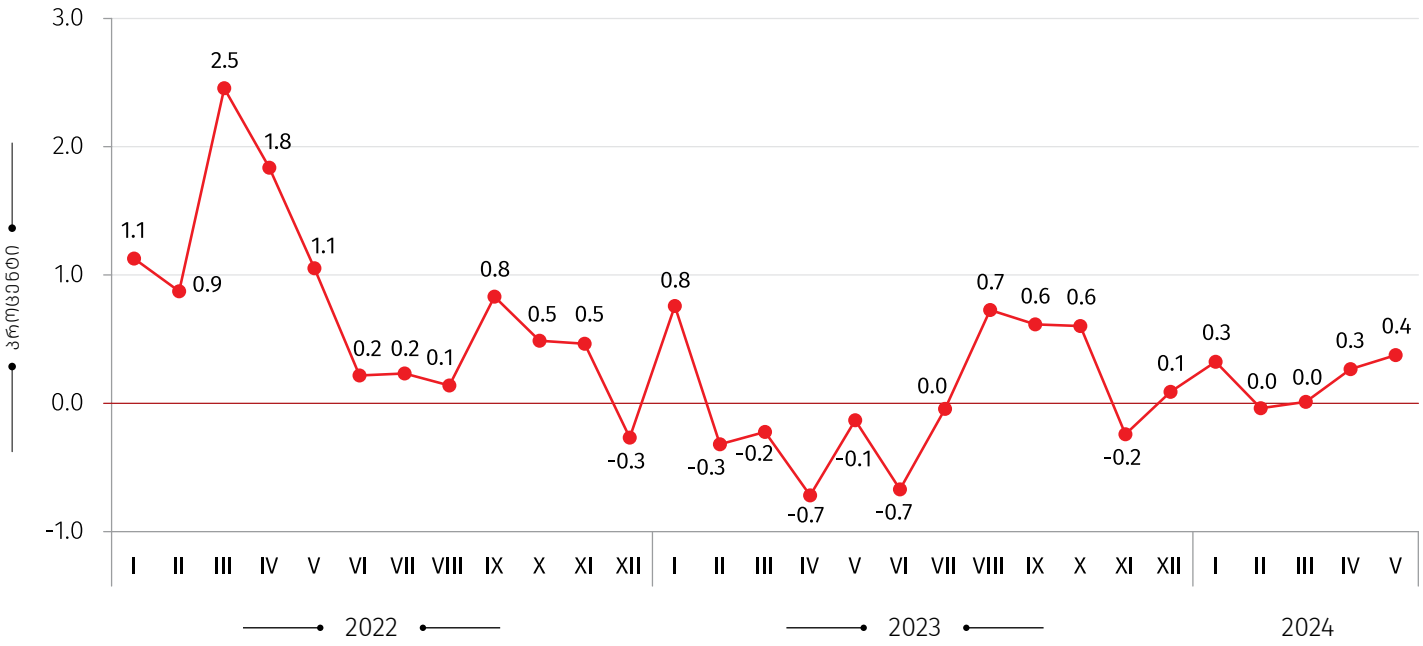

წლიური ინფლაციის დონე საქართველოში

(წინა წლის შესაბამის თვესთან, პროცენტული ცვლილება)

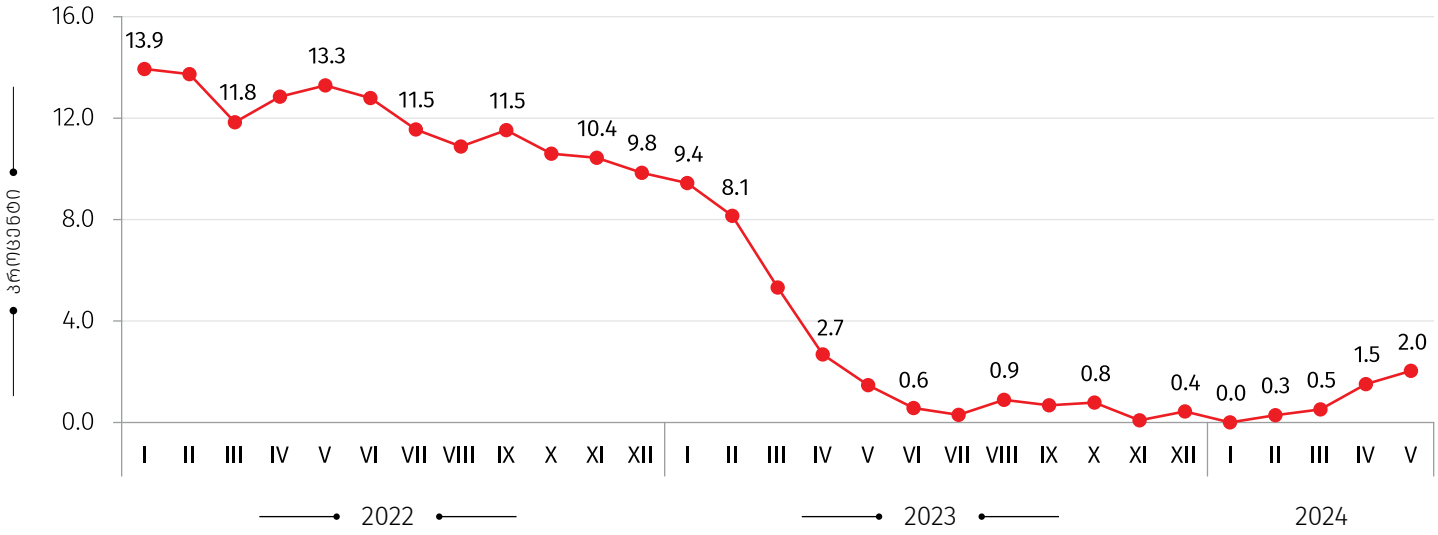

საშუალო ინფლაციის დონე საქართველოში

(12 თვის საშუალო წინა 12 თვის საშუალოსთან, პროცენტული ცვლილება)

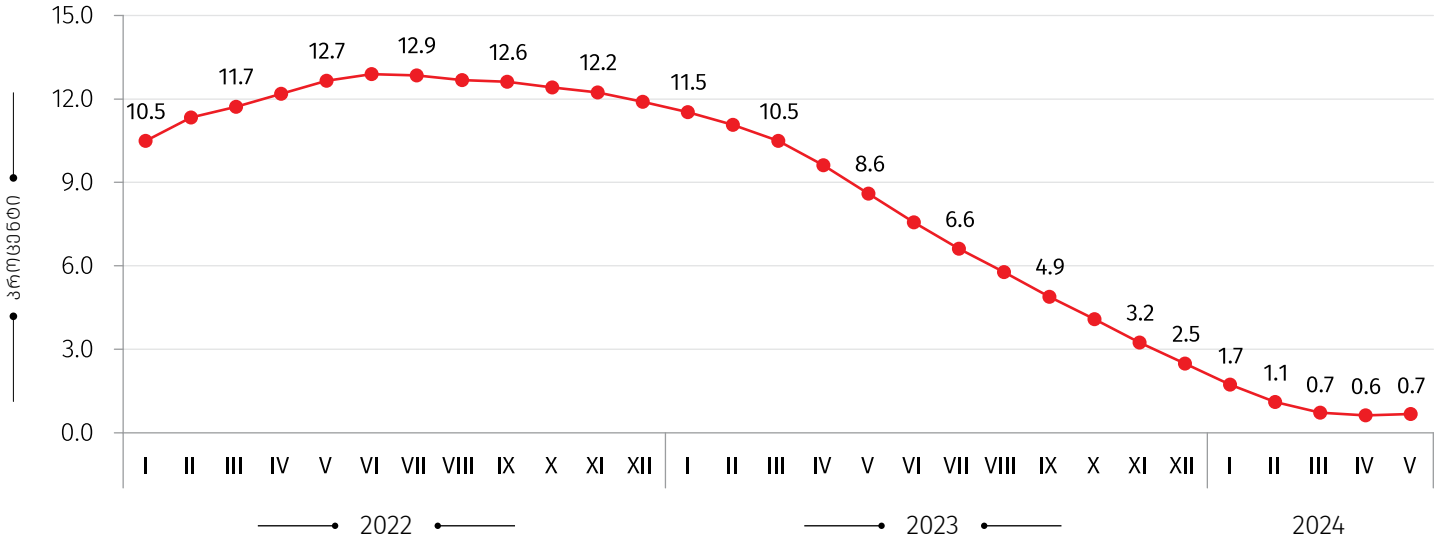

საკონტაქტო პირები:

გიორგი თეთრაული
ტელ.: (+995 32) 236 72 10 (400)
E-mail: gtetrauli@geostat.ge

მარიამ ყაველაშვილი
ტელ.: (+995 32) 236 72 10 (020).
E-mail: mkavelashvili@geostat.ge