



საქართველოს სტატისტიკის ეროვნული სამსახური

საქონლით საბარეო ვაჭრობა საქართველოში

2024 წლის იანვარი-მაისი (ექსპრეს მონაცემები)



13.06.2024
www.geostat.ge

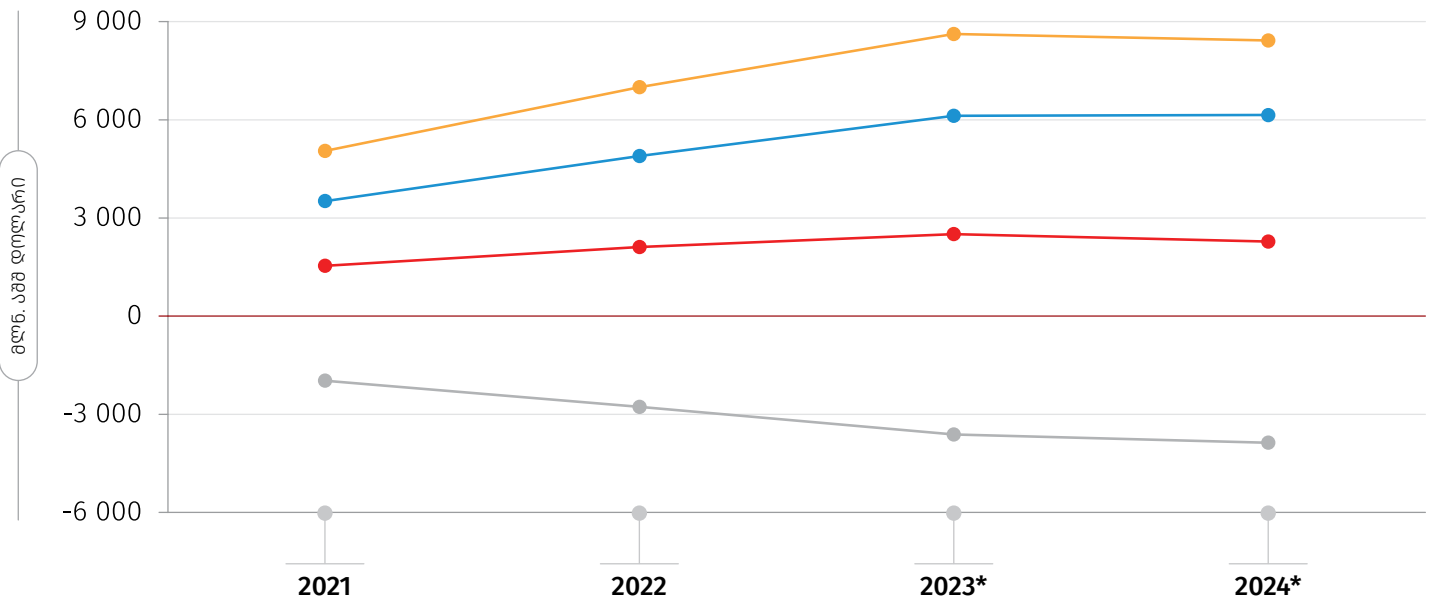
საქართველოს სტატისტიკის ეროვნული სამსახური

13.06.2024

საქართველოს საგარეო ვაჭრობა 2024 წლის იანვარი-მაისი (ექსპრეს მონაცემები)

2024 წლის იანვარ-მაისში საქართველოში საქონლით საგარეო სავაჭრო ბრუნვამ (არადეკლარირებული ვაჭრობის გარეშე) 8 419.9 მლნ. აშშ დოლარი შეადგინა, რაც წინა წლის შესაბამის მაჩვენებელზე 2.3 პროცენტით ნაკლებია. აქედან, ექსპორტი 2 274.0 მლნ. აშშ დოლარი იყო (შემცირდა 9.2 პროცენტით), ხოლო იმპორტი 6 145.9 მლნ. აშშ დოლარი (გაიზარდა 0.5 პროცენტით). უარყოფითმა სავაჭრო ბალანსმა 2024 წლის იანვარ-მაისში 3 872.0 მლნ. აშშ დოლარი შეადგინა, რაც საგარეო სავაჭრო ბრუნვის 46.0 პროცენტია.

საგარეო ვაჭრობის ტენდენციები საქართველოში 2021-2024 წლების იანვარ-მაისში



*წინასწარი მონაცემები.

● ბრუნვა ● იმპორტი ● ექსპორტი ● სალდო

ქვემოთ მოცემული ცხრილი აჩვენებს ექსპორტ-იმპორტის, საგარეო სავაჭრო ბრუნვისა და სალდოს მდგომარეობას 2021-2024 წლებში.

საქართველოს სტატისტიკის ეროვნული სამსახური

13.06.2024

საქართველოს საგარეო ვაჭრობა 2021-2024 წლებში (მლნ. აშშ დოლარი)

წელი	თვე	ექსპორტი	იმპორტი	ბრუნვა	სალდო
2021	წელი	4 242.5	10 098.6	14 341.1	-5 856.1
	იანვარი	224.5	561.7	786.2	-337.2
	თებერვალი	267.7	648.8	916.5	-381.1
	მარტი	326.1	775.0	1 101.1	-448.9
	აპრილი	377.7	756.3	1 134.0	-378.6
	მაისი	340.0	770.2	1 110.2	-430.2
	ივნისი	350.6	863.7	1 214.3	-513.1
	ივლისი	386.3	882.2	1 268.5	-495.8
	აგვისტო	335.2	868.6	1 203.7	-533.4
	სექტემბერი	373.7	952.4	1 326.1	-578.7
	ოქტომბერი	410.9	936.2	1 347.1	-525.3
	ნოემბერი	430.4	1 033.2	1 463.6	-602.8
	დეკემბერი	419.5	1 050.3	1 469.8	-630.8
	2022	წელი	5 583.4	13 547.7	19 131.1
იანვარი		331.5	774.6	1 106.1	-443.2
თებერვალი		429.2	1 019.1	1 448.3	-589.9
მარტი		411.6	926.8	1 338.4	-515.2
აპრილი		415.2	986.0	1 401.2	-570.8
მაისი		522.3	1 180.5	1 702.7	-658.2
ივნისი		448.8	1 105.3	1 554.0	-656.5
ივლისი		533.2	1 172.0	1 705.2	-638.9
აგვისტო		473.1	1 262.8	1 735.9	-789.7
სექტემბერი		523.5	1 136.5	1 660.0	-612.9
ოქტომბერი		448.7	1 203.9	1 652.6	-755.2
ნოემბერი		490.7	1 310.9	1 801.6	-820.2
დეკემბერი		555.8	1 469.3	2 025.1	-913.5
2023*		წელი	6 090.6	15 605.6	21 696.2
	იანვარი	459.0	1 115.6	1 574.6	-656.6
	თებერვალი	455.8	1 068.4	1 524.1	-612.6
	მარტი	546.7	1 379.1	1 925.8	-832.4
	აპრილი	500.5	1 224.5	1 725.0	-723.9
	მაისი	541.4	1 330.6	1 871.9	-789.2
	ივნისი	550.2	1 342.8	1 893.0	-792.7
	ივლისი	526.8	1 324.4	1 851.2	-797.6
	აგვისტო	493.2	1 411.2	1 904.4	-918.0
	სექტემბერი	526.0	1 382.4	1 908.5	-856.4
	ოქტომბერი	494.9	1 360.9	1 855.8	-866.0
	ნოემბერი	482.0	1 296.6	1 778.7	-814.6
	დეკემბერი	514.2	1 369.1	1 883.3	-854.9





საქართველოს სტატისტიკის ეროვნული სამსახური

13.06.2024

წელი	თვე	ექსპორტი	იმპორტი	ბრუნვა	სალდო
2024*	წელი	2 274.0	6 145.9	8 419.9	-3 872.0
	იანვარი	338.6	1 098.5	1 437.1	-759.9
	თებერვალი	464.7	1 175.1	1 639.8	-710.4
	მარტი	522.7	1 213.2	1 735.9	-690.6
	აპრილი	437.2	1 393.7	1 830.9	-956.5
	მაისი	510.8	1 265.4	1 776.2	-754.6

*წინასწარი მონაცემები.

საქართველოს საგარეო ვაჭრობის დეტალური მონაცემები გამოქვეყნდება მიმდინარე წლის 19 ივნისს.

- წყარო:**
-  სსიპ საქართველოს ფინანსთა სამინისტროს შემოსავლების სამსახური;
 -  სს „საქართველოს სახელმწიფო ელექტროსისტემა“;
 -  სს „ელექტროენერგეტიკული სისტემის კომერციული ოპერატორი“;
 -  შპს „საქართველოს გაზის ტრანსპორტირების კომპანია“.

შენიშვნა: ცალკეულ შემთხვევებში მცირე განსხვავება საბოლოო შედეგსა და შესაკრებთა ჯამს შორის აიხსნება მონაცემთა დამრგვალებით.

საკონტაქტო პირები:

ბადრი კვაჭაძე, ტელ.: (+995 32) 2 36 72 10 (300).

E-mail: bkvachadze@geostat.ge

მარიამ ყაველაშვილი, ტელ.: (+995 32) 2 36 72 10 (020).

E-mail: mkavelashvili@geostat.ge