



საქართველოს სტატისტიკის ეროვნული სამსახური
NATIONAL STATISTICS OFFICE OF GEORGIA

საქონლით საგარეო ვაჭრობა საქართველოში
EXTERNAL MERCHANDISE TRADE OF GEORGIA

2023

სტატისტიკური კუბლიკაცია
STATISTICAL PUBLICATION



თბილისი
2024

საქართველოს სტატისტიკის ეროვნული სამსახური

National Statistics Office of Georgia

საქონლით საგარეო ვაჭრობა
საქართველოში

2023

External Merchandise Trade of Georgia

სტატისტიკური პუბლიკაცია
Statistical Publication

სტატისტიკური პუბლიკაცია მომზადდა სსიპ საქართველოს სტატისტიკის ეროვნული სამსახურის საგარეო ვაჭრობისა და უცხოური ინვესტიციების სტატისტიკის დეპარტამენტის საგარეო ვაჭრობის სტატისტიკის სამმართველოს მიერ.

Statistical Publication was prepared by the External Trade and Foreign Investments Statistics Department, External Trade Statistics Division, National Statistics Office of Georgia, LEPL.

რედაქტორები

გოგიტა თოდრაძე
ირაკლი აფხაიძე

Editors

Gogita Todradze
Irakli Apkhaidze

პასუხისმგებელი გამოცემაზე

ბადრი კვაჩაძე
ეკა ჯანანაშვილი

Responsible for the edition

Badri Kvachadze
Eka Jananashvili

**პუბლიკაციის მომზადებაში
მონაწილეობდნენ**

ბექა ბარბლიშვილი
ვიქტორ ბურდული
მარიამ საჩეჩელაშვილი
ქეთი ზაუტაშვილი

**Persons worked on the
Publication**

Beka Barblishvili
Victor Burduli
Mariam Sachechelashvili
Qeti Zautashvili

© სსიპ საქართველოს სტატისტიკის ეროვნული სამსახური
© National Statistics Office of Georgia, LEPL

საქართველო, თბილისი, 0180, ცოტნე დადიანის ქ. 30.
30, Tsozne Dadiani Str., 0180, Tbilisi, Georgia

ტელ./Phone: (+995 32) 236 72 10 (300)

ელ. ფოსტა/E-mail: info@geostat.ge

შემოკლებები / Abbreviations

მლნ. - მილიონი	Mill. - million
სეს სნ - საგარეო ეკონომიკური	Thsd. - thousand
საქმიანობის სასაქონლო ნომენკლატურა	USD - United States Dollar
სესკ - საერთაშორისო ვაჭრობის	HS - Harmonized System
სტანდარტული კლასიფიკაცია	NACE - Statistical classification of economic activities
	EU - European Union

პირობითი აღნიშვნები / Symbols

- მოვლენა არ არსებობს / Magnitude nil

0.0 მაჩვენებლის სიდიდე უმნიშვნელოა / Negligible magnitude

ცალკეულ შემთხვევებში უმნიშვნელო განსხვავება საბოლოო შედეგსა და შესაკრებთა ჯამს შორის აიხსნება მონაცემთა დამრგვალებით.

The discrepancy between the totals and the sum in some cases can be explained by using rounded data.

პუბლიკაციაში არსებული მონაცემები არ მოიცავს აფხაზეთის ავტონომიური რესპუბლიკისა და ცხინვალის რეგიონის ოკუპირებულ ტერიტორიებს.

The data in this publication do not cover occupied territories of Abkhazian Autonomous Republic and Tskhinvali region.

სარჩევი
CONTENTS

წინასიტყვაობა Preface	7
მოკლე მეთოდოლოგიური განმარტებები	8
Short describing methodology	9
საგარეო ვაჭრობის ძირითადი მაჩვენებლები Summary of external trade of Georgia	10
საგარეო ვაჭრობის მაჩვენებლების ცვლილება (%) Changes of external trade (%)	10
საგარეო ვაჭრობა გეოგრაფიული რეგიონების მიხედვით External trade by geographical regions	11
საგარეო ვაჭრობა ქვეყნის ჯგუფების მიხედვით External trade by country groups	12
უმსხვილესი საექსპორტო ქვეყნები 2022-2023 წლებში Top trading partner countries by exports in 2022-2023	13
უმსხვილესი საიმპორტო ქვეყნები 2022-2023 წლებში Top trading partner countries by imports in 2022-2023	14
უმსხვილესი სავაჭრო პარტნიორი ქვეყნები 2023 წლის ბრუნვის მიხედვით Top trading partner countries by turnover in 2023	15
უმსხვილესი სავაჭრო პარტნიორი ქვეყნები 2022 წლის ბრუნვის მიხედვით Top trading partner countries by turnover in 2022	15
უმსხვილესი საექსპორტო სასაქონლო პოზიციები (სეს სნ) 2022-2023 წლებში Major export commodity positions (HS) in 2022-2023	16
უმსხვილესი საიმპორტო სასაქონლო პოზიციები (სეს სნ) 2022-2023 წლებში Major import commodity positions (HS) in 2022-2023	17
საგარეო ვაჭრობა ფართო ეკონომიკური კატეგორიების მიხედვით External trade by Broad Economic Categories (BEC)	18
ექსპორტი საერთაშორისო ვაჭრობის სტანდარტული კლასიფიკაციის მიხედვით Export by Standard International Trade Classification (SITC)	19
იმპორტი საერთაშორისო ვაჭრობის სტანდარტული კლასიფიკაციის მიხედვით Import by Standard International Trade Classification (SITC)	20
ექსპორტი ეკონომიკური საქმიანობის სახეების მიხედვით Export by kind of economic activities (NACE Rev.2)	21
იმპორტი ეკონომიკური საქმიანობის სახეების მიხედვით Import by kind of economic activities (NACE Rev.2)	22
საგარეო ვაჭრობა მოვაჭრე სუბიექტების ზომის მიხედვით External trade by size classes of traders	23
საგარეო ვაჭრობა ტრანსპორტირების სახეების მიხედვით External trade by mode of Transport	24

სასაქონლო პოზიციები
Commodity positions

ყავის და ჩაის ექსპორტ-იმპორტი Export and import of coffee and tea	26
კაკლის ექსპორტ-იმპორტი Export and import of nuts	27
მარცვლეულის იმპორტი Import of crops	28
ტროპიკული ხილის იმპორტი Import of tropical fruits	29
საკონდიტრო ნაწარმის იმპორტი Import of confectionery	30
უალკოჰოლო სასმელების ექსპორტ-იმპორტი Export and import of nonalcoholic beverages	31
ბოსტნეულისა და ხილის წვენების ექსპორტი Export of fruit and vegetable juices	32
ბოსტნეულისა და ხილის წვენების იმპორტი Import of fruit and vegetable juices	33
ალკოჰოლიანი სასმელების ექსპორტ-იმპორტი Export and import of alcoholic beverages.....	34
სიგარებისა და სიგარეტების იმპორტი Import of cigars and cigarettes	37
საყოფაცხოვრებო ელექტრო ტექნიკის იმპორტი Import of consumer electric equipment	38
სამშენებლო-სარემონტო მასალების იმპორტი Import of building and repair materials equipment	39
სატრანსპორტო საშუალებების ექსპორტი Export of vehicles	40
სატრანსპორტო საშუალებების იმპორტი Import of vehicles	41
სპეცდანიშნულების ტექნიკის იმპორტი Import of specific vehicles	42
საბურავების იმპორტი Import of tyres	43

წინასიტყვაობა

სტატისტიკური პუბლიკაცია „საქონლით საგარეო ვაჭრობა საქართველოში 2023“ ძირითადად მოიცავს 2020-2023 წლების საქონლით საგარეო ვაჭრობის დეკლარირებულ (არაორგანიზებული ვაჭრობის გარეშე) მონაცემებს საქართველოსა და დანარჩენ მსოფლიოს შორის.

პუბლიკაცია შედგენილია საქართველოს ფინანსთა სამინისტროს შემოსავლების სამსახურის, სს „საქართველოს სახელმწიფო ელექტროსისტემის“, სს „ელექტროენერგეტიკული სისტემის კომერციული ოპერატორის“, შპს „საქართველოს გაზის ტრანსპორტირების კომპანიის“ და სს „საქართველოს ნავთობისა და გაზის კორპორაციის“ მიერ მოწოდებული ინფორმაციის საფუძველზე. გათვალისწინებულია 2024 წლის 1 მაისისათვის ჩვენს ხელთ არსებული ყველა დაზუსტება და კორექტირება. ინფორმაცია არ მოიცავს გამარტივებული საბაჟო დეკლარაციების (ფორმა №4) მონაცემებს. მონაცემები ფორმირებულია საერთაშორისო სტანდარტების შესაბამისად.

პუბლიკაცია გათვალისწინებულია მომხმარებელთა ფართო წრისათვის: სახელმწიფო მოხელეების, მეცნიერების, სტუდენტების, მეწარმეების, ჟურნალისტებისა და სხვა დაინტერესებულ პირთათვის.

საქართველოს სტატისტიკის ეროვნული სამსახური (საქსტატი)

Preface

Statistical publication “External Merchandise Trade of Georgia 2023” mostly covers declared data on merchandise trade (excluding non-organized trade) between Georgia and the rest of the world during 2020-2023.

The publication is prepared based on information provided by the Revenue Service - Ministry of Finance of Georgia, JSC “Georgian State Electrosystem”, JSC “Electricity System Commercial Operator”, “Georgian Gas Transportation Company” Ltd and JSC “Georgian Oil and Gas Corporation”. All the adjustments available by May 1, 2024 are included. Information does not cover the data of Special Simplified Customs Declarations (Form №4). The data are compiled according to the international standards.

Present publication is designed for a wide circle of users: Government institutions, scientists, students, businessmen, journalists and other interested persons.

National Statistics Office of Georgia (Geostat)

მოკლე მეთოდოლოგიური განმარტებები

საქართველოში საქონლით საგარეო ვაჭრობის სტატისტიკის მონაცემთა ფორმირება ხორციელდება გაერთიანებული ერების ორგანიზაციის სტატისტიკის განყოფილების რეკომენდაციების გათვალისწინებით შემუშავებული მეთოდოლოგიის - "საქონლით საერთაშორისო ვაჭრობის სტატისტიკა 2010" (გაერთიანებული ერების ორგანიზაცია, ნიუ იორკი, აშშ, 2011 წ.) და „საქონლით საერთაშორისო ვაჭრობის სტატისტიკა: სახელმძღვანელო შემდგენელთათვის (გაერთიანებული ერების ორგანიზაცია, ნიუ იორკი, 2013 წ.) შესაბამისად.

საგარეო ვაჭრობაში საქართველო იყენებს აღრიცხვის „ზოგად მეთოდს“, რაც ნიშნავს, რომ საქონლის ექსპორტ-იმპორტის აღრიცხვის ძირითადი კრიტერიუმია მის მიერ ქვეყნის ეკონომიკური ტერიტორიის საზღვრის გადაკვეთა.

ექსპორტში იგულისხმება როგორც ადგილობრივი ექსპორტი, ისე იმპორტირებული საქონლის რეექსპორტი. **იმპორტში** იგულისხმება ქვეყანაში პროდუქციის შემოტანა და ექსპორტირებული საქონლის რეიმპორტი.

ექსპორტი აღრიცხულია FOB, ანუ ექსპორტიორი ქვეყნის ფრანკო-საზღვრის ფასებში (მოიცავს ექსპორტიორი ქვეყნის საზღვრამდე ტვირთის ტრანსპორტირებისა და სატრანსპორტო საშუალების ბორტზე დატვირთვის ხარჯებს), ხოლო იმპორტი - CIF, ანუ იმპორტიორი ქვეყნის ფრანკო-საზღვრის ფასებში (გარდა FOB ფასისა მოიცავს საერთაშორისო ფრახტს და დაზღვევის ხარჯებს). მომავალში ასევე დაგეგმილია იმპორტის მონაცემების გაანგარიშება FOB ფასებში.

პარტნიორი ქვეყნის დადგენის კრიტერიუმებია: იმპორტის დროს – საქონლის გამომგზავნი ქვეყანა, ექსპორტის დროს – საბოლოო დანიშნულების ქვეყანა.

საქონლით საგარეო სავაჭრო ოპერაციების შესახებ ინფორმაციის ძირითად წყაროს წარმოადგენს სატვირთო-საბაჟო დეკლარაციების მონაცემთა ბაზა, რომელსაც სტატისტიკის ეროვნული სამსახური ყოველთვიურად იღებს საქართველოს ფინანსთა სამინისტროს შემოსავლების სამსახურიდან. ამასთან, ბუნებრივი აირისა და ელექტროენერჯის ექსპორტ-იმპორტის შესახებ ინფორმაციის ძირითად წყაროებს წარმოადგენს შესაბამისად, შპს „საქართველოს გაზის ტრანსპორტირების კომპანია“, სს „საქართველოს ნავთობისა და გაზის კორპორაცია“, სს „საქართველოს სახელმწიფო ელექტროსისტემა“ და სს „ელექტროენერგეტიკული სისტემის კომერციული ოპერატორი“.

საქსტატი შემოსავლების სამსახურიდან მიღებული ინფორმაციის საფუძველზე ახორციელებს:

- სატვირთო-საბაჟო დეკლარაციების მონაცემთა ბაზის კონტროლს ძირითადი ინფორმაციული ველების მიხედვით - საქონლის კოდი, ფასი, წონა, დამატებითი ზომის ერთეული, გამგზავნი/ მიმღები ქვეყნის კოდი;
- ძირითადი საქონლის მიხედვით ზღვრული ფასის კონტროლს და შესაბამისად, რაოდენობის, ღირებულების ან დამატებითი ზომის ერთეულის კორექტირებას;
- იმ საქონლის ამოღებას ბაზიდან, რომელიც არ განეკუთვნება საქონლით საგარეო ვაჭრობას (მიმოქცევაში მყოფი ფასიანი ქაღალდები, ბანკნოტები და მონეტები; დროებით შემოტანილი და გატანილი საქონელი; დიპლომატიური და სხვა სახის ტვირთები, რომლებიც საერთაშორისო მეთოდოლოგიის მიხედვით არ უნდა აისახოს საქონლით საგარეო ვაჭრობის სტატისტიკაში).

საქონლის ექსპორტ-იმპორტის აღრიცხვისთვის ამ ეტაპზე გამოიყენება „საგარეო ეკონომიკური საქმიანობის სასაქონლო ნომენკლატურა“ - სეს სნ HS2017, რომელიც აგებულია საქონლის აღწერისა და კოდირების ჰარმონიზებული სისტემის ბაზაზე, ამასთან, მიმდინარეობს მუშაობა სეს სნ HS2022 -ის რედაქციაზე გადასასვლელად.

ღირებულებითი მაჩვენებლები მოცემულია აშშ დოლარებში. სტატისტიკური ღირებულების გაანგარიშება აშშ დოლარებში ხორციელდება შესაბამისი ორგანოების მიერ სატვირთო-საბაჟო დეკლარაციების გაფორმების მომენტში თბილისის ბანკთაშორის სავალუტო ბირჟაზე დადგენილი ოფიციალური გაცვლითი კურსით.

Short describing methodology

In Georgia external merchandise trade statistics data are collected according to the recommendations of the United Nations Statistics Division “International Merchandise Trade Statistics” (IMTS 2010), (Concepts and Definitions, United Nations, New York, USA, 2011) and “International Merchandise Trade Statistics: Compilers Manual, Revision 1” (IMTS 2010-CM), (United Nations, New York, USA 2013).

For **External Trade** Georgia uses the “general method”, which means that crossing a border of the economic territory of the country is the main criterion for determining exports and imports.

Export implies both domestic exports and re-exports of imported goods.

Import implies importing of the production and re-import of exported goods.

Export is valued at FOB prices, are used to value export i.e. prices at the border of the exporting country (this term means that the seller’s obligation to deliver is fulfilled when the goods have passed over the ship’s rail at the named port of shipment), while import is valued at CIF prices, that is, transportation costs to the border of the importing country included in the prices as well as insurance costs. It is planned to produce the imports data values at FOB prices.

There are following criteria to determine the partner country: for imports the sending country, while for exports the country of final destination.

Database of Customs Declarations (DBCD) is the main information source on external merchandise trade transactions. National Statistics office (NSO) receives DBCD monthly from the Revenue Service of the Ministry of Finance of Georgia. Information on external trade of gas and electric power is obtained from LTD Georgian Gas Transportation Company, JSC Georgian Oil and Gas Corporation, JSC Georgian State Electrosystem and JSC Electricity System Commercial Operator, to complete the data.

Based on received information, NSO carries out the following activities:

- Checks DBCD – commodity codes, prices, weights, supplementary units, country codes for consignment/destination, non-existent codes of countries and commodities;
- Controls the limits on prices of main commodities and adjusts quantities or prices or supplementary units;
- Excludes from the database commodities which should not be classified as external merchandise trade according to the internationally approved methodology (securities, bank notes and coins in circulation; diplomatic and other analogous goods).

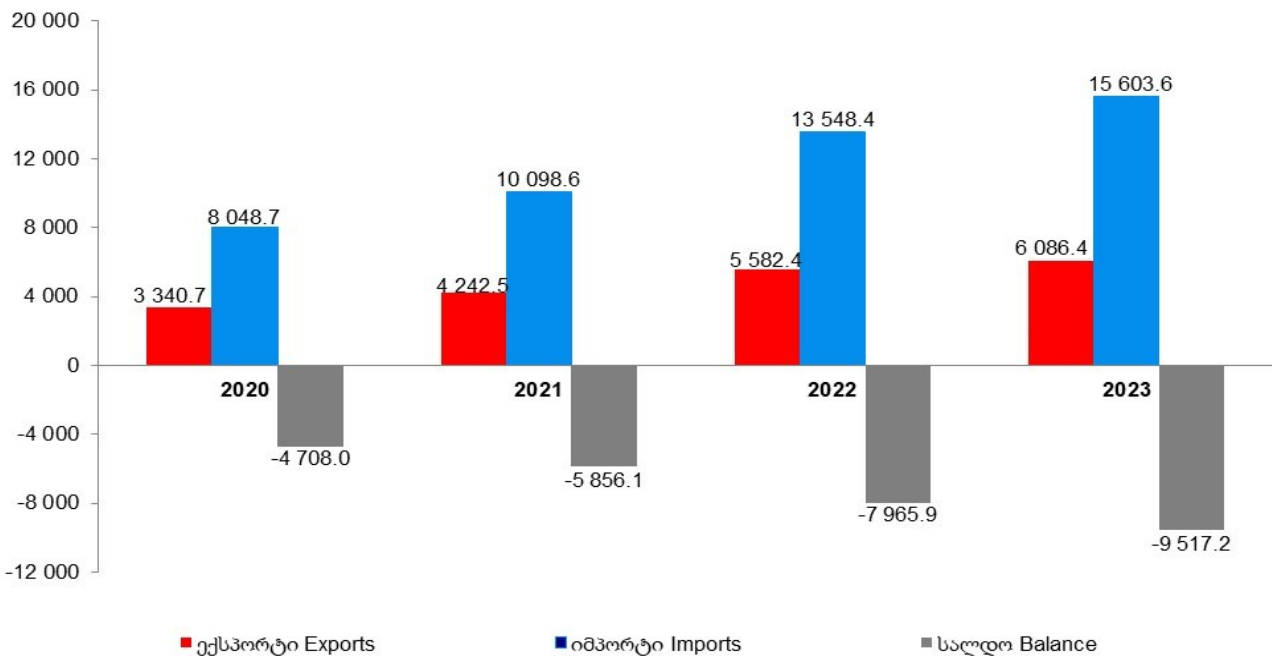
“Commodity Nomenclature for External Economic Activities” based on the “Harmonized Commodity Coding and Description System” (HS2017), is used during the registration of the border crossing transactions. Currently work is ongoing to adopt the newest addition of the “Harmonized Commodity Coding and Description System”- HS2022.

The value indicators are given in USD. Calculation of the statistical value in USD is carried out by the relevant services during the declaration according to the official exchange rates established by the Interbank Monetary Exchange at the moment of the registration.

საგარეო ვაჭრობის ძირითადი მაჩვენებლები
Main indicators of external trade

მლნ. აშშ დოლარი					Mill. USD
	2020	2021	2022	2023	
ექსპორტი	3 340.7	4 242.5	5 582.4	6 086.4	Exports
იმპორტი	8 048.7	10 098.6	13 548.4	15 603.6	Imports
ბრუნვა	11 389.4	14 341.0	19 130.8	21 690.0	Turnover
სალდო	-4 708.0	-5 856.1	-7 965.9	-9 517.2	Balance

საქართველოს საგარეო ვაჭრობა 2020-2023 წლებში
External Trade of Georgia in 2020-2023



საგარეო ვაჭრობის მაჩვენებლების ცვლილება* (%)
Changes of external trade* (%)

	2020	2021	2022	2023	
ექსპორტი	-12.0	27.0	31.6	9.0	Exports
იმპორტი	-15.4	25.5	34.2	15.2	Imports
ბრუნვა	-14.5	25.9	33.4	13.4	Turnover
სალდო	-17.7	24.4	36.0	19.5	Balance

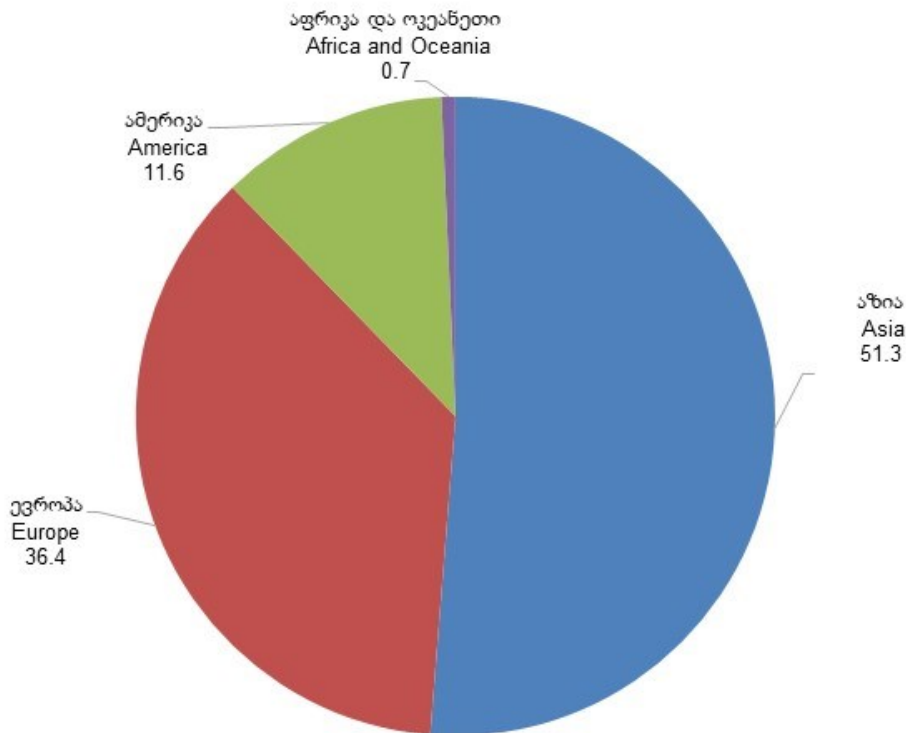
* ცვლილება გაანგარიშებულია წინა წელთან შედარებით.

* The changes are calculated compare to the previous year.

საგარეო ვაჭრობა გეოგრაფიული რეგიონების მიხედვით
External trade by geographical regions

მლნ. აშშ დოლარი					Mill. USD
	2020	2021	2022	2023	
ექსპორტი - სულ	3 340.7	4 242.5	5 582.4	6 086.4	Total Exports
მათ შორის:					Of which:
აზია	1 642.6	2 142.6	3 152.4	4 204.8	Asia
ევროპა	1 541.4	1 820.1	1 922.8	1 621.8	Europe
ამერიკა	114.9	249.4	442.4	180.4	America
აფრიკა	35.3	28.2	63.4	77.9	Africa
ოკეანეთი	6.5	2.1	1.5	1.5	Oceania
იმპორტი - სულ	8 048.7	10 098.6	13 548.4	15 603.6	Total Imports
მათ შორის:					Of which:
აზია	3 782.3	5 005.9	6 461.4	6 914.6	Asia
ევროპა	3 343.3	4 064.9	5 617.8	6 281.7	Europe
ამერიკა	887.9	990.5	1 403.3	2 334.4	America
აფრიკა	19.3	33.8	61.1	68.1	Africa
ოკეანეთი	15.9	3.4	4.7	4.8	Oceania

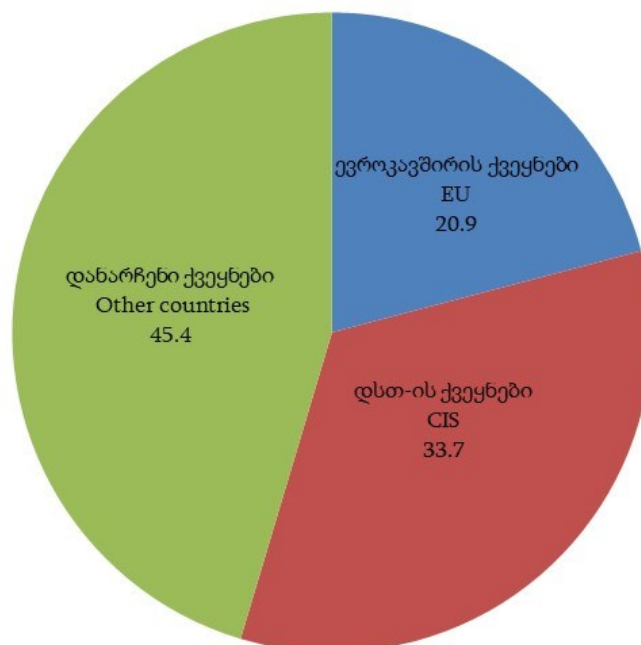
**მსოფლიოს ტერიტორიების წილი საქართველოს საგარეო სავაჭრო
ბრუნვაში 2023 წელს (%)**
Georgian external trade shares of different territories in 2023 (%)



საგარეო ვაჭრობა ქვეყნის ჯგუფების მიხედვით
External trade by country groups

მლნ. აშშ დოლარი	2020	2021	2022	2023	Mill. USD
ექსპორტი - სულ	3 340.7	4 242.5	5 582.4	6 086.4	Total Exports
მათ შორის:					Of which:
ევროკავშირის ქვეყნები (27)	697.5	717.1	862.5	704.5	EU countries (27)
შავი ზღვის ეკონომიკური თანამშრომლობის ორგანიზაციის ქვეყნები	1 825.2	2 345.6	3 033.7	3 119.6	Black Sea Economic Coopera- tion Organization (BSEC) coun- tries
სუამის ქვეყნები	667.3	859.0	918.4	973.8	GUAM countries
დსთ-ის ქვეყნები	1 505.9	2 020.7	2 685.6	4 016.1	CIS countries
ეკონომიკური თანამშრომლობისა და განვითარების ორგანიზაციის	826.1	1 129.1	1 284.1	1 084.7	Organization of Economic Co- operation and Development (OECD) countries
იმპორტი - სულ	8 048.7	10 098.6	13 548.4	15 603.6	Total Imports
მათ შორის:					Of which:
ევროკავშირის ქვეყნები (27)	1 846.1	2 307.9	3 060.1	3 828.0	EU countries (27)
შავი ზღვის ეკონომიკური თანამშრომლობის ორგანიზაციის ქვეყნები	3 914.6	4 779.5	6 416.2	6 104.7	Black Sea Economic Coopera- tion Organization (BSEC) coun- tries
სუამის ქვეყნები	918.1	1 064.5	935.6	921.0	GUAM countries
დსთ-ის ქვეყნები	2 413.8	2 815.3	3 723.3	3 297.3	CIS countries
ეკონომიკური თანამშრომლობისა და განვითარების ორგანიზაციის	4 061.5	5 023.4	6 749.3	9 119.3	Organization of Economic Co- operation and Development (OECD) countries

ქვეყნების ჯგუფების წილი ბრუნვაში 2023 წელს (%)
Share of country groups in total turnover in 2023 (%)



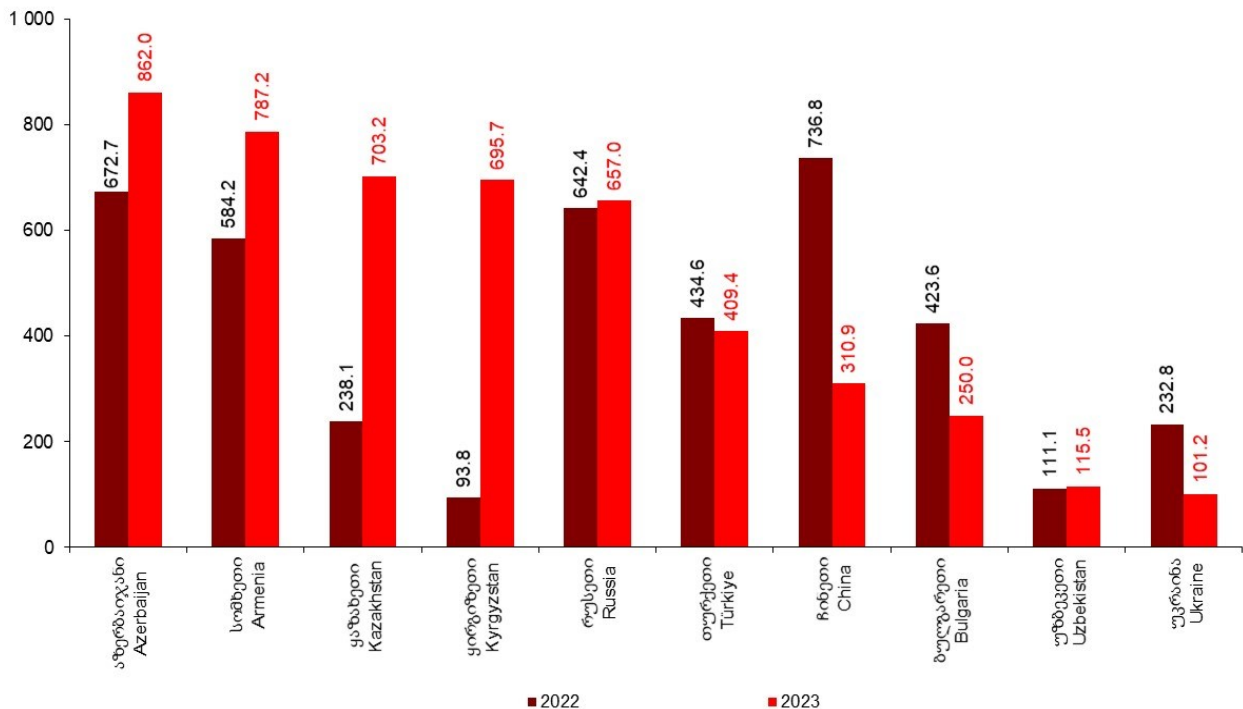
უმსხვილესი საექსპორტო ქვეყნები 2022-2023 წლებში
Top trading partner countries by exports in 2022-2023

ქვეყნები*	2022		2023		Countries *
	მლნ. აშშ დოლარი	წილი (%)	მლნ. აშშ დოლარი	წილი (%)	
	Mill. USD	Share (%)	Mill. USD	Share (%)	
ექსპორტი - სულ	5 582.4	100.0	6 086.4	100.0	Total Exports
მათ შორის:					Of which:
აზერბაიჯანი	672.7	12.1	862.0	14.2	Azerbaijan
სომხეთი	584.2	10.5	787.2	12.9	Armenia
ყაზახეთი	238.1	4.3	703.2	11.6	Kazakhstan
ყირგიზეთი	93.8	1.7	695.7	11.4	Kyrgyzstan
რუსეთი	642.4	11.5	657.0	10.8	Russia
თურქეთი	434.6	7.8	409.4	6.7	Türkiye
ჩინეთი	736.8	13.2	310.9	5.1	China
ბულგარეთი	423.6	7.6	250.0	4.1	Bulgaria
უზბეკეთი	111.1	2.0	115.5	1.9	Uzbekistan
უკრაინა	232.8	4.2	101.2	1.7	Ukraine
დანარჩენი ქვეყნები	1 412.3	25.3	1 194.5	19.6	Other countries

* ქვეყნები დალაგებულია 2023 წ. ექსპორტის მიხედვით.

* Countries are ranged by exports in 2023.

ათი უმსხვილესი საექსპორტო ქვეყნა 2022-2023 წლებში
Top trading partner countries by exports in 2022-2023
 (მლნ. აშშ დოლარი, Million US dollars)



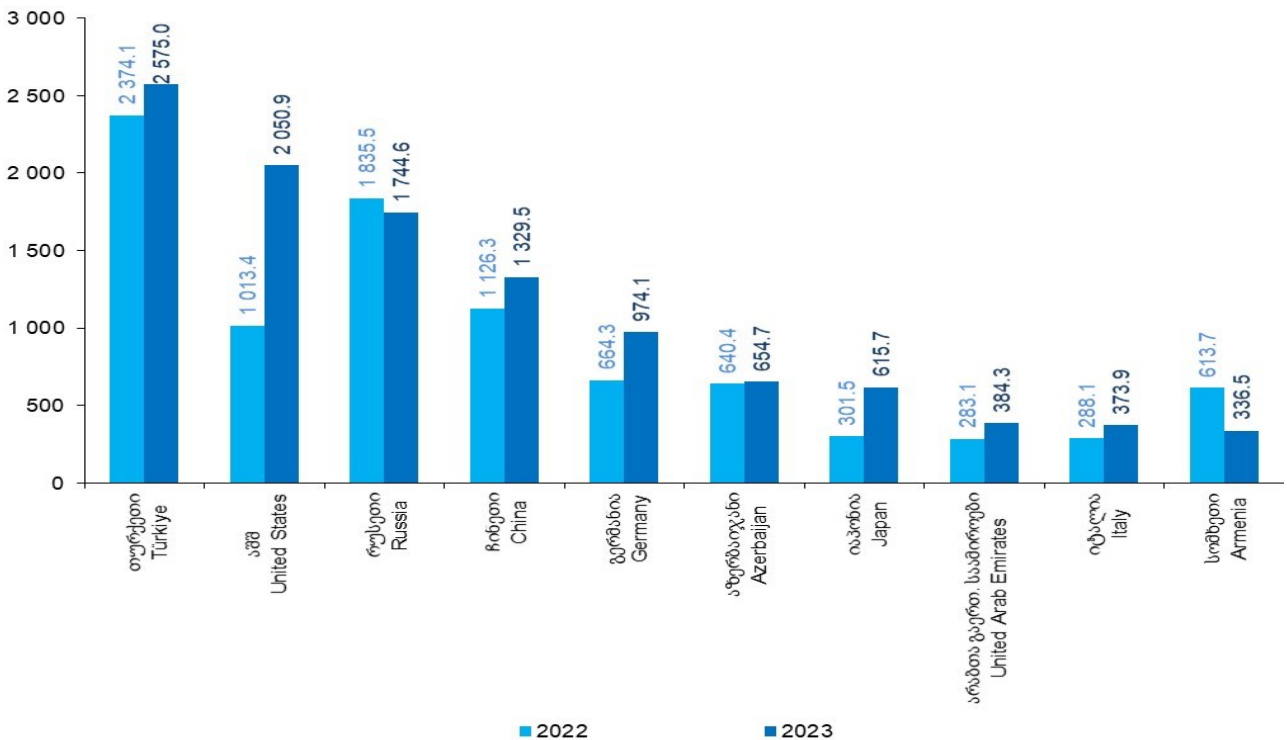
უმსხვილესი საიმპორტო ქვეყნები 2022-2023 წლებში
Top trading partner countries by imports in 2022-2023

ქვეყნები*	2022		2023		Countries *
	მლნ. აშშ დოლარი	წილი (%)	მლნ. აშშ დოლარი	წილი (%)	
	Mill. USD	Share (%)	Mill. USD	Share (%)	
იმპორტი - სულ	13 548.4	100.0	15 603.6	100.0	Total Imports
მათ შორის:					Of which:
თურქეთი	2 374.1	17.5	2 575.0	16.5	Türkiye
აშშ	1 013.4	7.5	2 050.9	13.1	United States
რუსეთი	1 835.5	13.5	1 744.6	11.2	Russia
ჩინეთი	1 126.3	8.3	1 329.5	8.5	China
გერმანია	664.3	4.9	974.1	6.2	Germany
აზერბაიჯანი	640.4	4.7	654.7	4.2	Azerbaijan
იაპონია	301.5	2.2	615.7	3.9	Japan
არაბთა გაერთიანებული საამიროები	283.1	2.1	384.3	2.5	United Arab Emirates
იტალია	288.1	2.1	373.9	2.4	Italy
სომხეთი	613.7	4.5	336.5	2.2	Armenia
დანარჩენი ქვეყნები	4 407.9	32.5	4 564.4	29.3	Other countries

* ქვეყნები დალაგებულია 2023 წ. იმპორტის მიხედვით.

* Countries are ranked by imports in 2023.

ათი უმსხვილესი საიმპორტო ქვეყანა 2022-2023 წლებში
Top trading partner countries by imports in 2022-2023
 (მლნ. აშშ დოლარი, Million US dollars)



უმსხვილესი სავაჭრო პარტნიორი ქვეყნები 2023 წლის ბრუნვის მიხედვით
Top trading partner countries by turnover in 2023

ქვეყნები	ექსპორტი		იმპორტი		ბრუნვა		Countries
	მლნ. აშშ დოლარი	წილი (%)	მლნ. აშშ დოლარი	წილი (%)	მლნ. აშშ დოლარი	წილი (%)	
	Mill. USD	Share (%)	Mill.USD	Share (%)	Mill. USD	Share (%)	
სულ	6 086.4	100.0	15 603.6	100.0	21 690.0	100.0	Total
მათ შორის:							Of which:
თურქეთი	409.4	6.7	2 575.0	16.5	2 984.5	13.8	Türkiye
რუსეთი	657.0	10.8	1 744.6	11.2	2 401.7	11.1	Russia
აშშ	97.0	1.6	2 050.9	13.1	2 147.9	9.9	United States
ჩინეთი	310.9	5.1	1 329.5	8.5	1 640.3	7.6	China
აზერბაიჯანი	862.0	14.2	654.7	4.2	1 516.7	7.0	Azerbaijan
სომხეთი	787.2	12.9	336.5	2.2	1 123.7	5.2	Armenia
გერმანია	57.0	0.9	974.1	6.2	1 031.1	4.8	Germany
ყაზახეთი	703.2	11.6	33.0	0.2	736.1	3.4	Kazakhstan
ყირგიზეთი	695.7	11.4	4.8	0.0	700.5	3.2	Kyrgyzstan
იაპონია	8.8	0.1	615.7	3.9	624.5	2.9	Japan
დანარჩენი ქვეყნები	1 498.3	24.6	5 284.7	33.9	6 783.0	31.3	Other countries

უმსხვილესი სავაჭრო პარტნიორი ქვეყნები 2022 წლის ბრუნვის მიხედვით
Top trading partner countries by turnover in 2022

ქვეყნები	ექსპორტი		იმპორტი		ბრუნვა		Countries
	მლნ. აშშ დოლარი	წილი (%)	მლნ. აშშ დოლარი	წილი (%)	მლნ. აშშ დოლარი	წილი (%)	
	Mill. USD	Share (%)	Mill.USD	Share (%)	Mill. USD	Share (%)	
სულ	5 582.4	100.0	13 548.4	100.0	19 130.8	100.0	Total
მათ შორის:							Of which:
თურქეთი	434.6	7.8	2 374.1	17.5	2 808.7	14.7	Türkiye
რუსეთი	642.4	11.5	1 835.5	13.5	2 477.9	13.0	Russia
ჩინეთი	736.8	13.2	1 126.3	8.3	1 863.1	9.7	China
აზერბაიჯანი	672.7	12.1	640.4	4.7	1 313.1	6.9	Azerbaijan
აშშ	265.1	4.7	1 013.4	7.5	1 278.5	6.7	United States
სომხეთი	584.2	10.5	613.7	4.5	1 198.0	6.3	Armenia
გერმანია	67.7	1.2	664.3	4.9	732.0	3.8	Germany
ბულგარეთი	423.6	7.6	203.2	1.5	626.8	3.3	Bulgaria
უკრაინა	232.8	4.2	285.9	2.1	518.7	2.7	Ukraine
იტალია	61.4	1.1	288.1	2.1	349.5	1.8	Italy
დანარჩენი ქვეყნები	1 461.1	26.2	4 503.4	33.2	5 964.6	31.2	Other countries

უმსხვილესი საექსპორტო სასაქონლო პოზიციები 2022-2023 წლებში

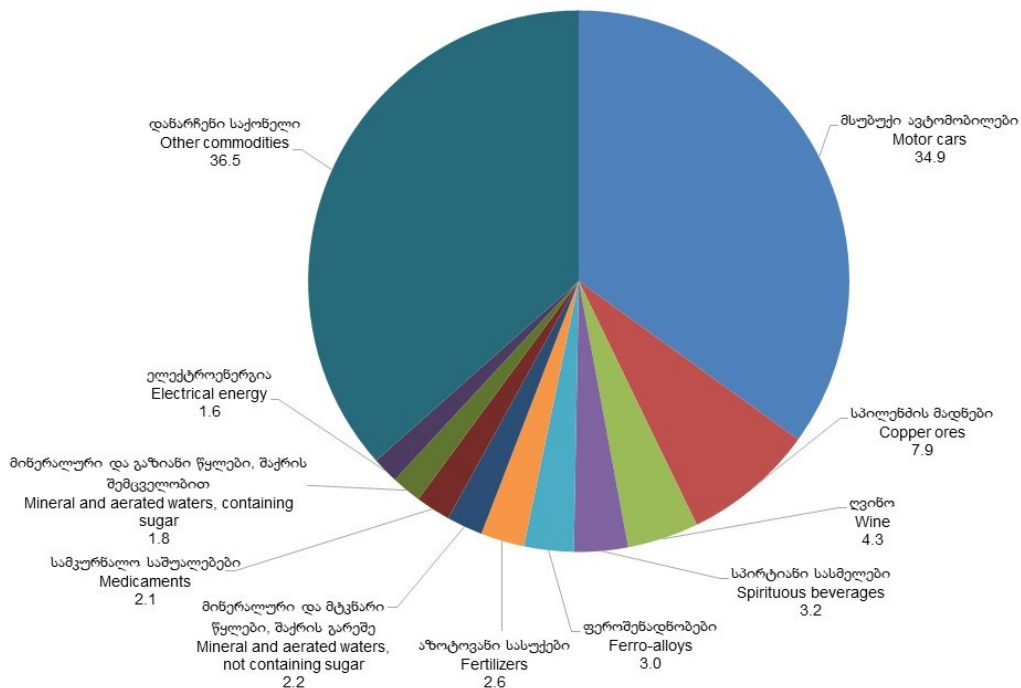
Major export commodity positions in 2022-2023

სასაქონლო პოზიციები*	2022		2023		Commodity positions*
	მლნ. აშშ დოლარი	ტონა	მლნ. აშშ დოლარი	ტონა	
	Mill. USD	Tons	Mill. USD	Tons	
ექსპორტი - სულ	5 582.4		6 086.4		Total Exports
მათ შორის:					Of which:
მსუბუქი ავტომობილები (ცალი)	905.7	79 887	2 126.6	107 898	Motor cars (unit)
სპილენძის მადნები და კონცენტრატები	1 024.2	437 813.3	479.3	235 448.0	Copper ores and concentrates
ყურძნის ნატურალური ღვინოები	252.5	101 662.1	259.0	89 508.4	Wine of fresh grapes
სპირტიანი სასმელები	138.5	35 365.2	196.0	50 836.6	Spirituous beverages
ფეროშენადნობები	459.8	229 093.6	180.7	157 235.9	Ferro-alloys
აზოტოვანი სასუქები	281.4	462 215.5	158.4	450 278.6	Nitrogenous fertilizers
მინერალური და მტკნარი წყლები, შაქრის დანამატების გარეშე	112.5	203 197.5	131.5	205 188.6	Natural or artificial mineral and aerated waters, not containing sugar
სამკურნალო საშუალებები დაფასოებული	109.5	1 820.5	126.5	2 067.0	Medicaments put up in measured doses
მინერალური და გაზიანი წყლები, შაქრის დანამატების შემცველობით	82.8	122 686.3	109.1	141 584.4	Mineral and aerated waters, containing added sugar
ელექტროენერგია (1000 კვტ.სთ)	84.3	971 055.3	95.7	1468 355.1	Electrical energy (1000 kWh)
დანარჩენი საქონელი	2 131.1		2 223.5		Other commodities

* საქონელი დალაგებულია 2023 წ. ექსპორტის მიხედვით.

* Commodities are ranked by exports in 2023.

უმსხვილესი საექსპორტო საქონლის აიუული 2023 წელს (%)
Share of major commodity positions by exports in 2023 (%)



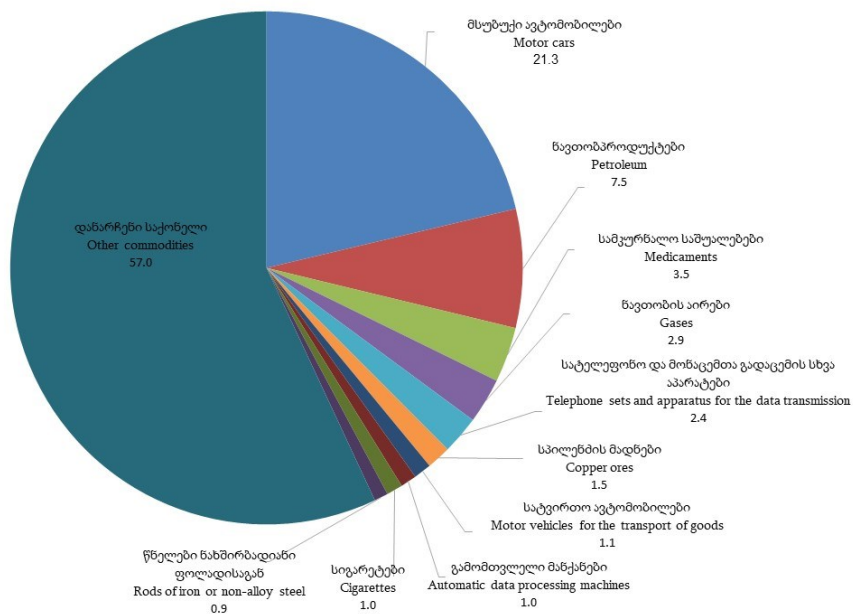
უმსხვილესი საიმპორტო სასაქონლო პოზიციები 2022-2023 წლებში
Major import commodity positions in 2022-2023

სასაქონლო პოზიციები*	2022		2023		Commodity positions*
	მლნ. აშშ დოლარი	ტონა	მლნ. აშშ დოლარი	ტონა	
	Mill. USD	Tons	Mill. USD	Tons	
იმპორტი - სულ	13 548.4		15 603.6		Total Imports
მათ შორის:					Of which:
მსუბუქი ავტომობილები (ცალი)	1 714.9	160 355	3 323.6	219 638	Motor cars (unit)
წვეთობი და წვეთობპროდუქტები	1 335.0	1 330 492.1	1 166.0	1 418 191.6	Petroleum and petroleum oils
სამკურნალო საშუალებები დაფასოებული	404.1	12 568.1	543.1	13 301.1	Medicaments put up in measured doses
წვეთობის აირები და სხვა აირისებრი ნახშირწყალბადები	457.8	2 258 884.0	445.0	2 254 415.4	Petroleum gases and other gaseous hydrocarbons
სატელეფონო აპარატები და აპარატები მონაცემების გადაცემისა და მიღებისთვის	323.7	971.2	375.2	922.9	Telephone sets and apparatus for the transmission or reception of data
სპილენძის მადნები და კონცენტრატები	775.3	367 685.0	236.7	140 010.6	Copper ores and concentrates
სატვირთო ავტომობილები (ცალი)	103.5	13 625	172.8	16 071	Motor vehicles for the transport of goods (unit)
გამომთვლელი მანქანები და მათი ბლოკები	184.2	980.2	159.4	1 038.5	Automatic data processing machines and units thereof
სიგარები, სიგარილები და სიგარეტები	130.5	8 131.9	159.3	9 381.9	Cigars, cigarillos and cigarettes
წნელები ნახშირბადიანი ფოლადისაგან, შემდგომი დამუშავების გარეშე	118.9	167 722.7	136.1	229 484.3	Bars and rods of iron or non-alloy steel
დანარჩენი საქონელი	8 000.4		8 886.3		Other commodities

* საქონელი დალაგებულია 2023 წ. იმპორტის მიხედვით.

* Commodities are ranked by imports in 2023.

უმსხვილესი საიმპორტო საქონლის ათეული 2023 წელს (%)
Share of major commodity positions by imports in 2023 (%)



საგარეო ვაჭრობა ფართო ეკონომიკური კატეგორიების მიხედვით
External trade by Broad Economic Categories (BEC Rev.4)

ექსპორტი					Export
მლნ. აშშ დოლარი					Mill. USD
კატეგორიის დასახელება	2020	2021	2022	2023	Categories
ექსპორტი - სულ	3 340.7	4 242.5	5 582.4	6 086.4	Total Exports
მათ შორის:					Of which:
საკვები პროდუქტები და სასმელები	856.4	1 030.2	1 065.6	1 242.0	Food and beverages
სამრეწველო მარაგები სხვა ადგილას დაუსახელებელი	1 578.9	2 071.2	2 552.2	1 544.0	Industrial supplies not elsewhere specified
საწვავი და საცხები მასალები	16.5	36.3	150.7	164.8	Fuels and lubricants
კაპიტალური საქონელი (გარდა სატრანსპორტო მოწყობილობებისა), მათი ნაწილები და საკუთნოები	73.1	181.6	223.1	217.9	Capital goods (except transport equipment), and parts and accessories thereof
სატრანსპორტო მოწყობილობები, მათი ნაწილები და საკუთნოები	486.1	529.5	1 029.6	2 314.5	Transport equipment and parts and accessories thereof
სამომხმარებლო საქონელი სხვა ადგილას დაუსახელებელი	320.8	383.6	540.6	575.4	Consumer goods not elsewhere specified
დანარჩენი საქონელი სხვა ადგილას დაუსახელებელი	8.9	10.0	20.5	27.7	Goods not elsewhere specified

იმპორტი					Import
მლნ. აშშ დოლარი					Mill. USD
კატეგორიის დასახელება	2020	2021	2022	2023	Categories
იმპორტი - სულ	8 048.7	10 098.6	13 548.4	15 603.6	Total Imports
მათ შორის:					Of which:
საკვები პროდუქტები და სასმელები	972.7	1 079.2	1 534.0	1 630.7	Food and beverages
სამრეწველო მარაგები სხვა ადგილას დაუსახელებელი	2 479.6	3 150.2	3 858.8	3 476.1	Industrial supplies not elsewhere specified
საწვავი და საცხები მასალები	919.8	1 286.3	1 935.2	1 683.3	Fuels and lubricants
კაპიტალური საქონელი (გარდა სატრანსპორტო მოწყობილობებისა), მათი ნაწილები და საკუთნოები	1 085.0	1 404.7	1 793.2	2 064.6	Capital goods (except transport equipment), and parts and accessories thereof
სატრანსპორტო მოწყობილობები, მათი ნაწილები და საკუთნოები	1 185.2	1 411.8	2 284.3	4 075.6	Transport equipment and parts and accessories thereof
სამომხმარებლო საქონელი სხვა ადგილას დაუსახელებელი	1 377.6	1 719.3	2 116.7	2 606.0	Consumer goods not elsewhere specified
დანარჩენი საქონელი სხვა ადგილას დაუსახელებელი	28.8	47.0	26.1	67.3	Goods not elsewhere specified

ექსპორტი საერთაშორისო ვაჭრობის სტანდარტული კლასიფიკაციის მიხედვით
Export by Standard International Trade Classification (SITC Rev.4)

მლნ. აშშ დოლარი					Mill. USD
სექციის დასახელება	2020	2021	2022	2023	Name of section
ექსპორტი - სულ	3 340.7	4 242.5	5 582.4	6 086.4	Total Exports
მათ შორის:					Of which:
საკვები პროდუქტები და ცოცხალი ცხოველები	372.6	459.1	526.8	581.7	Food and live animals
სასმელები და თამბაქო	540.7	655.3	689.8	819.1	Beverages and tobacco
არასაკვები ნედლი მასალები, საწვავის გარდა	892.4	1 015.0	1 235.9	632.0	Crude materials, inedible, except fuels
მინერალური საწვავი, საცხები და მათთან დაკავშირებული მასალები	16.3	35.9	148.6	163.6	Mineral fuels, lubricants and related materials
ცხოველური და მცენარეული ზეთები, ცხიმები და ცვილები	21.3	17.5	21.8	21.6	Animal and vegetable oils, fats and waxes
ქიმიკატები და მასთან დაკავშირებული პროდუქტები, სხვაგან დაუსახელებელი	272.8	344.3	558.4	457.0	Chemicals and related products, n.e.s.
სამრეწველო საქონელი (ნაწარმი) ძირითადად კლასიფიცირებული შემადგენელი ნედლეულის მიხედვით	403.4	701.5	741.8	452.7	Manufactured goods classified chiefly by material
მანქანები და სატრანსპორტო მოწყობილობები	546.4	704.4	1 246.1	2 534.6	Machinery and transport equipment
შერეული სამრეწველო საგნები (წივთები)	166.8	234.0	307.6	305.6	Miscellaneous manufactured articles
საქონელი, რომელიც სხვაგან არაა კლასიფიცირებული სესკ-ში	108.0	75.5	105.6	118.5	Commodities not classified elsewhere in the SITC

იმპორტი საერთაშორისო ვაჭრობის სტანდარტული კლასიფიკაციის მიხედვით
Import by Standard International Trade Classification (SITC Rev.4)

მლნ. აშშ დოლარი					Mill. USD
სექციის დასახელება	2020	2021	2022	2023	Name of section
იმპორტი - სულ	8 048.7	10 098.6	13 548.4	15 603.6	Total Imports
მათ შორის:					Of which:
საკვები პროდუქტები და ცოცხალი ცხოველები	939.9	1 027.3	1 464.3	1 579.8	Food and live animals
სასმელები და თამბაქო	154.9	194.4	245.7	286.8	Beverages and tobacco
არასაკვები ნედლი მასალები, საწვავის გარდა	714.3	872.9	1 046.4	486.0	Crude materials, inedible, except fuels
მინერალური საწვავი, საცხები და მათთან დაკავშირებული მასალები	954.6	1 322.0	1 981.3	1 739.9	Mineral fuels, lubricants and related materials
ცხოველური და მცენარეული ზეთები, ცხიმები და ცვილები	58.3	64.5	70.0	63.5	Animal and vegetable oils, fats and waxes
ქიმიკატები და მასთან დაკავშირებული პროდუქტები, სხვაგან დაუსახელებელი	1 046.0	1 322.1	1 435.1	1 698.7	Chemicals and related products, n.e.s.
სამრეწველო საქონელი (ნაწარმი) ძირითადად კლასიფიცირებული შემადგენელი ნედლეულის მიხედვით	1 274.7	1 619.2	2 122.0	2 214.8	Manufactured goods classified chiefly by material
მანქანები და სატრანსპორტო მოწყობილობები	2 200.6	2 752.2	4 008.0	6 097.6	Machinery and transport equipment
შერეული სამრეწველო საგნები (ნივთები)	676.2	876.1	1 147.7	1 368.4	Miscellaneous manufactured articles
საქონელი, რომელიც სხვაგან არაა კლასიფიცირებული სვსკ-ში	29.1	47.7	27.9	68.2	Commodities not classified elsewhere in the SITC

ექსპორტი ეკონომიკური საქმიანობის სახეების მიხედვით
Export by kind of economic activities (NACE Rev.2)

მლნ. აშშ დოლარი					Mill. USD
სექციის დასახელება	2020	2021	2022	2023	Name of section
ექსპორტი - სულ	3 340.7	4 242.5	5 582.4	6 086.4	Total Exports
მათ შორის:					Of which:
სოფლის, სატყეო და თევზის მეურნეობა	43.9	47.7	60.3	62.6	Agriculture, forestry and fishing
სამთომოპოვებითი მრეწველობა	270.7	215.1	277.8	258.8	Mining and quarrying
დამამუშავებელი მრეწველობა	1 212.3	1 570.6	1 846.9	1 545.4	Manufacturing
ელექტროენერჯის, აირის, ორთქლის და კონდიციონერული ჰაერის მიწოდება	6.2	16.5	85.2	96.4	Electricity, gas, steam and air conditioning supply
წყალმომარაგება; კანალიზაცია, ნარჩენების მართვა და დაბინძურებისაგან გასუფთავების საქმიანობები	0.1	0.9	1.3	0.2	Water supply; sewerage, waste management and remediation activities
მშენებლობა	12.0	21.9	16.5	14.7	Construction
საბითუმო და საცალო ვაჭრობა; ავტომობილების და მოტოციკლების რემონტი	874.6	1 275.9	1 686.0	2 134.3	Wholesale and retail trade; repair of motor vehicles and motorcycles
ტრანსპორტი და დასაწყობება	675.8	766.3	996.6	432.8	Transportation and storage
განთავსების საშუალებებით უზრუნველყოფის და საკვების მიწოდების საქმიანობები	1.6	1.9	2.5	7.2	Accommodation and food service activities
ინფორმაცია და კომუნიკაცია	0.8	2.4	1.2	2.2	Information and communication
საფინანსო და სადაზღვევო საქმიანობები	3.9	2.1	8.0	19.0	Financial and insurance activities
უმრავ ქონებასთან დაკავშირებული საქმიანობები	4.2	2.2	9.6	22.8	Real estate activities
პროფესიული, სამეცნიერო და ტექნიკური საქმიანობები	54.5	69.6	68.3	87.2	Professional, scientific and technical activities
ადმინისტრაციული და დამხმარე მომსახურების საქმიანობები	3.7	5.3	8.1	10.4	Administrative and support service activities
სახელმწიფო მმართველობა და თავდაცვა; სავალდებულო სოციალური უსაფრთხოება	0.6	0.1	12.4	14.2	Public administration and defence; compulsory social security
განათლება	0.2	0.4	0.4	0.4	Education
ჯანდაცვა და სოციალური მომსახურების საქმიანობები	0.2	1.1	1.2	1.3	Human health and social work activities
ხელოვნება, გართობა და დასვენება	1.2	1.2	1.0	3.0	Arts, entertainment and recreation
დანარჩენი სექციები	174.5	241.1	499.1	1 373.3	Other Sections

* სექცია T - შინამეურნეობების, როგორც დამქირავებლის, საქმიანობები; არადიფერენცირებული საქონლის და მომსახურების წარმოება შინამეურნეობების მიერ საკუთარი მოხმარებისათვის; სექცია U - ექსტერიტორიული ორგანიზაციების და ორგანოების საქმიანობები; სექცია S - სხვა სახის მომსახურება; არაიდენტიფიცირებული საქმიანობა.

* Section T - Activities of households as employers; undifferentiated goods- and services-producing activities of households for own use; Section U - Activities of extraterritorial organisations and bodies; Section S -Other service activities; Unidentified activity.

იმპორტი ეკონომიკური საქმიანობის სახეების მიხედვით
Import by kind of economic activities (NACE Rev.2)

სექციის დასახელება	2020	2021	2022	2023	Name of section
იმპორტი - სულ	8 048.7	10 098.6	13 548.4	15 603.6	Total Imports
მათ შორის:					Of which:
სოფლის, სატყეო და თევზის მეურნეობა	52.0	62.1	73.4	67.2	Agriculture, forestry and fishing
სამთომოპოვებითი მრეწველობა	35.7	42.8	49.5	63.6	Mining and quarrying
დამამუშავებელი მრეწველობა	945.4	1 153.5	1 456.2	1 445.4	Manufacturing
ელექტროენერჯის, აირის, ორთქლის და კონდიციონერული ჰაერის მიწოდება	103.4	80.4	99.1	91.4	Electricity, gas, steam and air conditioning supply
წყალმომარაგება; კანალიზაცია, ნარჩენების მართვა და დაბინძურებისაგან					Water supply; sewerage, waste management and remediation activities
გასუფთავების საქმიანობები	4.2	4.6	6.9	16.3	
მშენებლობა	273.0	319.4	379.2	406.2	Construction
საბითუმო და საცალო ვაჭრობა; ავტომობილების და					Wholesale and retail trade; repair of motor vehicles and motorcycles
მოტოციკლების რემონტი	4 742.0	6 089.5	8 452.4	9 731.5	
ტრანსპორტი და დასაწყობება	1 050.9	1 223.8	1 534.4	948.7	Transportation and storage
განთავსების საშუალებებით უზრუნველყოფის და საკვების მიწოდების საქმიანობები	25.2	28.9	48.1	66.8	Accommodation and food service activities
ინფორმაცია და კომუნიკაცია	35.6	88.6	104.4	66.7	Information and communication
საფინანსო და სადაზღვევო საქმიანობები	50.7	30.3	34.9	22.3	Financial and insurance activities
უმრავ ქონებასთან დაკავშირებული საქმიანობები	82.3	43.4	24.2	30.1	Real estate activities
პროფესიული, სამეცნიერო და ტექნიკური საქმიანობები	56.6	63.0	52.5	72.4	Professional, scientific and technical activities
ადმინისტრაციული და დამხმარე მომსახურების საქმიანობები	36.3	38.2	55.1	65.2	Administrative and support service activities
სახელმწიფო მმართველობა და თავდაცვა; სავალდებულო სოციალური უსაფრთხოება	46.4	152.7	59.8	108.5	Public administration and defence; compulsory social security
განათლება	2.4	3.9	4.1	8.0	Education
ჯანდაცვა და სოციალური მომსახურების საქმიანობები	41.9	55.6	36.3	42.9	Human health and social work activities
ხელოვნება, გართობა და დასვენება	13.3	10.2	9.9	17.6	Arts, entertainment and recreation
დანარჩენი სექციები	451.5	607.7	1 068.0	2 332.7	Other Sections

* სექცია T - შინამეურნეობების, როგორც დამკირავებლის, საქმიანობები; არადიფერენცირებული საქონლის და მომსახურების წარმოება შინამეურნეობების მიერ საკუთარი მოხმარებისათვის; სექცია U - ექსტერიტორიული ორგანიზაციების და ორგანოების საქმიანობები; სექცია S - სხვა სახის მომსახურება; არაიდენტიფიცირებული საქმიანობა.

* Section T - Activities of households as employers; undifferentiated goods- and services-producing activities of households for own use; Section U - Activities of extraterritorial organisations and bodies; Section S -Other service activities; Unidentified activity.

საგარეო ვაჭრობა მოვაჭრე სუბიექტების ზომის მიხედვით
External trade by size classes of traders

ექსპორტი

Export

მლნ. აშშ დოლარი					Mill. USD
კატეგორიის დასახელება	2020	2021	2022	2023	Categories
ექსპორტი - სულ	3 340.7	4 242.5	5 582.4	6 086.4	Total Exports
მათ შორის:					Of which:
მსხვილი	1 984.2	2 519.1	3 351.8	2 893.6	Large
საშუალო	589.4	768.8	937.2	909.5	Medium
მცირე	618.8	767.1	898.6	1 055.3	Small
ზომა უცნობია*	148.3	187.5	394.9	1 228.0	Unknown*

* მოცემულ ეტაპზე სუბიექტის ზომა განსაზღვრული არ არის.

* The size of traders in not defined at this time.

იმპორტი

Import

მლნ. აშშ დოლარი					Mill. USD
კატეგორიის დასახელება	2020	2021	2022	2023	Categories
იმპორტი - სულ	8 048.7	10 098.6	13 548.4	15 603.6	Total Imports
მათ შორის:					Of which:
მსხვილი	3 861.0	5 109.0	6 732.8	7 046.3	Large
საშუალო	1 592.6	1 962.8	2 713.9	2 824.2	Medium
მცირე	2 203.6	2 542.0	3 318.8	3 773.5	Small
ზომა უცნობია*	391.5	484.8	782.9	1 959.5	Unknown*

* მოცემულ ეტაპზე სუბიექტის ზომა განსაზღვრული არ არის.

* The size of traders in not defined at this time.

საგარეო ვაჭრობა ტრანსპორტირების სახეების მიხედვით
External trade by mode of Transport

ექსპორტი

Export

მლნ. აშშ დოლარი					Mill. USD
კატეგორიის დასახელება	2020	2021	2022	2023	Categories
ექსპორტი - სულ	3 340.7	4 242.5	5 582.4	6 086.4	Total Exports
მათ შორის:					of which:
საავტომობილო	1 390.9	1 836.1	2 750.1	4 306.1	Motor transport
სარკინიგზო	111.1	164.5	221.8	201.9	Rail transport
საჰაერო	260.6	223.7	249.8	256.8	Air transport
საზღვაო	1 572.3	2 002.3	2 271.1	1 225.6	Sea transport
დანარჩენი*	5.8	15.7	89.6	95.9	Other transports*

* მაგისტრალური მილსადენი, ელექტროგადამცემი ხაზები და სხვა დანარჩენი ტრანსპორტის სახეობა.

* Pipelines, cables and other mode of transports.

იმპორტი

Import

მლნ. აშშ დოლარი					Mill. USD
კატეგორიის დასახელება	2020	2021	2022	2023	Categories
იმპორტი - სულ	8 048.7	10 098.6	13 548.4	15 603.6	Total Imports
მათ შორის:					of which:
საავტომობილო	3 478.4	4 704.6	6 570.8	7 187.6	Motor transport
სარკინიგზო	653.0	742.1	1 337.3	1 131.5	Rail transport
საჰაერო	606.0	873.3	908.9	992.8	Air transport
საზღვაო	2 932.4	3 406.8	4 250.4	5 858.3	Sea transport
დანარჩენი*	379.0	371.7	481.0	433.4	Other transports*

* მაგისტრალური მილსადენი, ელექტროგადამცემი ხაზები და სხვა დანარჩენი ტრანსპორტის სახეობა.

* Pipelines, cables and other mode of transports.

სასაქონლო პოზიციები

Commodity positions



ექსპორტი

Export

ათასი აშშ დოლარი					Thsd. USD
დასახელება	2020	2021	2022	2023	Name
ხსნადი ყავა	3 030.7	5 637.5	7 223.7	2 822.4	Instant Coffee
ყავა (მარცვლები, დაფქვილი)	176.0	411.0	2 156.1	1 426.0	Ground Coffee
შავი ჩაი	4 330.6	3 595.6	3 268.6	1 122.4	Black Tea
მწვანე ჩაი	822.7	1 135.7	1 130.4	1 126.9	Green Tea

ტონა					Tons
დასახელება	2020	2021	2022	2023	Name
ხსნადი ყავა	424.9	1 082.3	970.3	289.2	Instant Coffee
ყავა (მარცვლები, დაფქვილი)	48.5	114.2	540.9	321.9	Ground Coffee
შავი ჩაი	996.2	799.1	789.4	342.1	Black Tea
მწვანე ჩაი	1 378.0	1 640.9	1 439.4	1 180.3	Green Tea

იმპორტი

Import

ათასი აშშ დოლარი					Thsd. USD
დასახელება	2020	2021	2022	2023	Name
ხსნადი ყავა	15 651.7	20 012.9	25 883.2	25 527.0	Instant Coffee
ყავა (მარცვლები, დაფქვილი)	15 592.6	19 090.7	28 235.9	31 313.1	Ground Coffee
შავი ჩაი	9 728.0	8 324.0	9 142.6	8 572.9	Black Tea
მწვანე ჩაი	725.6	688.8	836.7	1 025.9	Green Tea

ტონა					Tons
დასახელება	2020	2021	2022	2023	Name
ხსნადი ყავა	3 899.6	4 819.2	4 897.5	4 797.8	Instant Coffee
ყავა (მარცვლები, დაფქვილი)	6 337.0	6 437.2	7 660.0	7 582.2	Ground Coffee
შავი ჩაი	2 856.9	2 440.2	2 616.7	2 196.2	Black Tea
მწვანე ჩაი	79.4	85.5	82.0	132.4	Green Tea



ექსპორტი

Export

ათასი აშშ დოლარი					Thsd. USD
დასახელება	2020	2021	2022	2023	Name
თხილი	91 141.2	115 167.1	96 699.9	83 335.2	Hazelnuts
ნუში	810.3	1 684.7	2 228.6	3 485.8	Almonds
კაკალი	1 129.5	525.9	670.0	569.3	Walnuts
წაბლი და ფისტა	723.5	876.4	879.9	1 129.0	Chestnuts and pistachios

ტონა					Tons
დასახელება	2020	2021	2022	2023	Name
თხილი	16 651.3	23 550.7	22 029.1	16 473.6	Hazelnuts
ნუში	226.9	416.0	612.6	796.4	Almonds
კაკალი	240.5	98.6	212.4	114.4	Walnuts
წაბლი და ფისტა	517.1	839.2	736.3	771.3	Chestnuts and pistachios

იმპორტი

Import

ათასი აშშ დოლარი					Thsd. USD
დასახელება	2020	2021	2022	2023	Name
თხილი	3 531.4	5 087.3	2 784.7	3 023.1	Hazelnuts
ნუში	2 739.0	3 570.0	4 614.8	5 316.4	Almonds
კაკალი	1 877.3	2 343.9	5 277.6	8 034.5	Walnuts
წაბლი და ფისტა	1 449.7	2 373.3	2 354.3	3 438.5	Chestnuts and pistachios

ტონა					Tons
დასახელება	2020	2021	2022	2023	Name
თხილი	565.1	990.7	644.8	649.2	Hazelnuts
ნუში	698.1	890.4	1 341.2	1 799.8	Almonds
კაკალი	924.5	805.2	1 655.8	2 752.1	Walnuts
წაბლი და ფისტა	697.5	1 137.8	1 177.1	1 788.7	Chestnuts and pistachios



იმპორტი

Import

ათასი აშშ დოლარი

Thsd. USD

დასახელება	2020	2021	2022	2023	Name
ხორბალი	107 830.0	93 448.3	64 905.9	57 678.8	Wheat
სიმინდი	24 237.5	21 694.2	12 578.0	18 683.8	Maize
ბრინჯი	6 863.3	6 934.5	8 968.4	9 340.8	Rice
წიწიბურა	3 084.9	4 769.5	6 626.8	4 988.7	Buckwheat
ქერი	2 808.0	386.6	357.3	3 082.8	Barley
შვრია	203.1	290.7	479.2	121.1	Oats
ფეტვი	57.6	45.4	97.1	94.1	Cereals

ტონა

Tons

დასახელება	2020	2021	2022	2023	Name
ხორბალი	490 663.4	366 909.4	184 040.3	222 061.2	Wheat
სიმინდი	118 956.9	79 991.0	33 164.5	56 821.2	Maize
ბრინჯი	12 730.5	10 282.3	11 357.4	11 930.6	Rice
წიწიბურა	4 198.1	4 906.6	6 403.3	8 784.1	Buckwheat
ქერი	18 909.0	2 125.8	1 024.0	18 298.0	Barley
შვრია	1 525.2	2 098.4	3 024.1	820.1	Oats
ფეტვი	186.3	143.6	265.2	272.8	Cereals

ტროპიკული ხილი Tropical fruits



იმპორტი

Import

ათასი აშშ დოლარი					Thsd. USD
დასახელება	2020	2021	2022	2023	Name
ბანანები	17 604.5	19 319.1	29 158.0	34 311.2	Bananas
ანანასი	1 366.3	1 837.8	2 126.8	1 808.5	Pineapples
ავოკადო	838.2	1 170.7	1 587.0	2 557.6	Avocados
ფინიკი	446.8	506.1	901.5	1 460.6	Dates
პაპაია	2.0	5.9	5.0	8.5	Papaws (papayas)

ტონა					Tons
დასახელება	2020	2021	2022	2023	Name
ბანანები	26 869.9	29 318.3	37 234.4	40 197.1	Bananas
ანანასი	1 365.5	1 935.7	1 943.7	1 917.2	Pineapples
ავოკადო	310.0	420.3	998.6	1 700.8	Avocados
ფინიკი	522.7	533.9	688.6	1 102.5	Dates
პაპაია	0.3	1.0	0.8	2.2	Papaws (papayas)



იმპორტი

Import

ათასი აშშ დოლარი

Thsd. USD

დასახელება	2020	2021	2022	2023	Name
შოკოლადი და კაკაოს შემცველი კვების სხვა მზა პროდუქტები	44 300.7	54 733.7	77 827.8	88 880.0	Chocolate and other food preparations containing cocoa
ფქვილოვანი საკონდიტრო ნაწარმი	36 809.3	45 686.7	66 580.8	80 981.0	Cakes and the like
კარამელი და ანალოგიური ტკბილეული	15 155.7	18 671.0	27 244.1	32 601.0	Sugar confectionery
საღეჭი რეზინი	1 028.4	1 283.9	1 393.2	1 981.1	Chewing gum

ტონა

Tons

დასახელება	2020	2021	2022	2023	Name
შოკოლადი და კაკაოს შემცველი კვების სხვა მზა პროდუქტები	17 100.8	19 704.7	21 307.5	22 207.2	Chocolate and other food preparations containing cocoa
ფქვილოვანი საკონდიტრო ნაწარმი	21 073.5	23 617.0	25 633.8	29 943.1	Cakes and the like
კარამელი და ანალოგიური ტკბილეული	8 817.6	9 024.4	10 735.2	11 162.6	Sugar confectionery
საღეჭი რეზინი	376.2	407.0	412.9	506.9	Chewing gum



ექსპორტი

Export

ათასი აშშ დოლარი

Thsd. USD

დასახელება	2020	2021	2022	2023	Name
მინერალური წყლები	115 462.5	140 481.5	111 525.4	130 659.2	Mineral waters
მტკნარი წყლები	1 118.3	1 326.7	992.8	882.5	Fresh/spring water
გაზირებული უალკოჰოლო სასმელები	31 648.5	58 428.9	82 790.7	109 114.4	Aerated waters containing sugar

ათასი ლიტრი

Thsd. Litres

დასახელება	2020	2021	2022	2023	Name
მინერალური წყლები	209 455.0	252 951.4	201 169.6	203 882.5	Mineral waters
მტკნარი წყლები	3 918.0	4 554.4	2 027.9	1 306.1	Fresh/spring water
გაზირებული უალკოჰოლო სასმელები	53 179.8	94 553.2	122 686.3	141 584.4	Aerated waters containing sugar

იმპორტი

Import

ათასი აშშ დოლარი


Thsd. USD

დასახელება	2020	2021	2022	2023	Name
მინერალური წყლები	81.7	31.3	1 006.9	93.3	Mineral waters
მტკნარი წყლები	9.5	6.8	81.2	51.5	Fresh/spring water
გაზირებული უალკოჰოლო სასმელები	15 833.3	19 834.5	24 298.7	28 484.3	Aerated waters containing sugar

ათასი ლიტრი

Thsd. Litres

დასახელება	2020	2021	2022	2023	Name
მინერალური წყლები	73.2	36.5	1 971.9	70.9	Mineral waters
მტკნარი წყლები	16.8	50.8	312.1	209.2	Fresh/spring water
გაზირებული უალკოჰოლო სასმელები	18 857.1	22 839.2	22 101.7	23 406.3	Aerated waters containing sugar




ექსპორტი

Export

ათასი აშშ დოლარი					Thsd. USD
დასახელება	2020	2021	2022	2023	Name
სულ	10 069.3	11 966.6	15 539.0	16 228.4	Total
მათ შორის:					Of which:
ფორთოხლის წვენი	179.3	263.3	1 163.7	511.3	Orange juice
გრეიპფრუტის წვენი	0.4	2.1	2.2	5.3	Grapefruit juice
დანარჩენი ერთი სახეობის ციტრუსების წვენები	893.0	1 589.2	1 162.4	578.4	Others juice of single citrus fruit
ვაშლის წვენი	3 858.6	4 054.1	6 173.1	6 408.6	Apple juice
პომიდორის წვენი	22.6	32.5	65.3	155.9	Tomato juice
ყურძნის წვენი	110.4	186.3	410.3	592.8	Grapes juice
ანანასის წვენი	25.5	3.0	20.8	2.5	Pineapple juice
დანარჩენი ერთი სახეობის ბოსტნეულისა ან ხილის წვენები	4 384.1	5 113.3	5 557.1	7 017.8	Others juice of any single fruit or vegetable
წვენების ნარევები	595.3	722.9	984.3	955.8	Mixtures of juices

ტონა					Tons
დასახელება	2020	2021	2022	2023	Name
სულ	8 826.7	9 580.5	13 251.6	12 572.9	Total
მათ შორის:					Of which:
ფორთოხლის წვენი	214.5	303.2	1 427.3	507.0	Orange juice
გრეიპფრუტის წვენი	0.3	1.8	1.2	3.2	Grapefruit juice
დანარჩენი ერთი სახეობის ციტრუსების წვენები	697.1	1 164.8	749.3	334.6	Others juice of single citrus fruit
ვაშლის წვენი	3 926.7	3 652.3	6 098.0	5 482.0	Apple juice
პომიდორის წვენი	34.8	24.0	86.1	192.0	Tomato juice
ყურძნის წვენი	139.9	195.9	278.4	520.8	Grapes juice
ანანასის წვენი	31.1	2.9	20.7	1.1	Pineapple juice
დანარჩენი ერთი სახეობის ბოსტნეულისა ან ხილის წვენები	3 293.4	3 670.5	3 835.9	4 812.7	Others juice of any single fruit or vegetable
წვენების ნარევები	488.8	565.1	754.7	719.6	Mixtures of juices



იმპორტი


Import

ათასი აშშ დოლარი					Thsd. USD
დასახელება	2020	2021	2022	2023	Name
სულ	4 550.3	5 006.5	6 748.5	8 943.7	Total
მათ შორის:					Of which:
ფორთოხლის წვენი	1 036.6	1 326.2	1 761.1	2 969.9	Orange juice
გრეიპფრუტის წვენი	6.8	6.3	6.3	26.6	Grapefruit juice
დანარჩენი ერთი სახეობის ციტრუსების წვენები	29.6	44.8	149.1	47.6	Others juice of single citrus fruit
ანანასის წვენი	119.7	187.1	262.5	587.9	Pineapple juice
პომიდორის წვენი	43.1	48.4	137.2	93.4	Tomato juice
ყურძნის წვენი	1 252.3	552.6	845.3	127.5	Grapes juice
ვაშლის წვენი	827.3	1 046.5	1 376.5	1 544.3	Apple juice
დანარჩენი ერთი სახეობის ბოსტნეულისა ან ხილის წვენები	992.2	1 552.6	1 758.6	2 476.8	Others juice of any single fruit or vegetable
წვენების ნარევი	242.7	241.9	451.9	1 069.6	Mixtures of juices

ტონა					Tons
დასახელება	2020	2021	2022	2023	Name
სულ	3 744.4	3 957.9	4 695.6	5 183.2	Total
მათ შორის:					Of which:
ფორთოხლის წვენი	1 046.0	1 304.7	1 486.9	1 846.0	Orange juice
გრეიპფრუტის წვენი	2.6	3.9	3.1	22.0	Grapefruit juice
დანარჩენი ერთი სახეობის ციტრუსების წვენები	47.8	54.7	88.9	46.2	Others juice of single citrus fruit
ანანასის წვენი	104.6	134.2	176.5	348.0	Pineapple juice
პომიდორის წვენი	84.7	89.4	151.6	103.8	Tomato juice
ყურძნის წვენი	908.1	405.3	586.6	68.7	Grapes juice
ვაშლის წვენი	965.8	1 153.7	1 185.8	1 188.0	Apple juice
დანარჩენი ერთი სახეობის ბოსტნეულისა ან ხილის წვენები	397.3	634.4	697.1	953.2	Others juice of any single fruit or vegetable
წვენების ნარევი	187.3	177.6	319.2	607.4	Mixtures of juices

ალკოჰოლიანი სასმელები (ღვინო და ლუდი)

Alcoholic beverages (Wine and Beer)



ექსპორტი

Export

ათასი აშშ დოლარი

Thsd. USD

დასახელება	2020	2021	2022	2023	Name
ყურძნის ნატურალური ღვინო	210 311.7	239 244.8	252 548.8	259 034.8	Wine of fresh grapes
ლუდი	5 052.3	2 619.8	4 796.7	8 415.0	Beer
ვერმუტები და ყურძნის სხვა	641.2	957.5	1 384.7	1 283.1	Vermouth and other wine of fresh grapes

ათასი ლიტრი

Thsd. Litres

დასახელება	2020	2021	2022	2023	Name
ყურძნის ნატურალური ღვინო	68 765.8	80 454.3	101 662.1	89 508.4	Wine of fresh grapes
ლუდი	5 492.6	3 075.3	5 071.4	6 940.6	Beer
ვერმუტები და ყურძნის სხვა ნატურალური ღვინოები	122.7	169.8	266.4	213.7	Vermouth and other wine of fresh grapes

იმპორტი

Import

ათასი აშშ დოლარი

Thsd. USD

დასახელება	2020	2021	2022	2023	Name
ლუდი	5 949.9	6 184.7	10 362.6	13 905.8	Beer
ყურძნის ნატურალური ღვინო	2 857.5	3 913.6	5 014.7	5 938.2	Wine of fresh grapes
ვერმუტები და ყურძნის სხვა ნატურალური ღვინოები	573.5	913.4	1 208.0	1 230.9	Vermouth and other wine of fresh grapes

ათასი ლიტრი

Thsd. Litres

დასახელება	2020	2021	2022	2023	Name
ლუდი	6 630.5	7 074.6	10 706.4	11 668.8	Beer
ყურძნის ნატურალური ღვინო	320.7	400.9	690.9	629.7	Wine of fresh grapes
ვერმუტები და ყურძნის სხვა	116.0	174.8	254.5	236.3	Vermouth and other wine of fresh grapes

ალკოჰოლიანი სასმელები



Alcoholic beverages

ექსპორტი

Export

ათასი აშშ დოლარი

Thsd. USD

დასახელება	2020	2021	2022	2023	Name
სპირტიანი სასმელები, სულ	132 314.5	155 724.0	138 544.7	195 978.0	Spiritous beverages, Total
მათ შორის:					Of which:
ვისკი	9 572.4	10 389.4	10 920.4	21 807.9	Whiskey
ლიქიორები	3 366.3	4 614.0	5 888.5	5 467.5	Liqueur
არაყი	3 322.0	5 151.7	5 306.5	5 725.2	Vodka
ჯინი და ღვინის ნაყენი	353.7	557.6	699.6	1 383.1	Gin and geneva
რომი და ტაფია	191.3	222.7	270.4	472.0	Rum and Tafia
დანარჩენი სპირტიანი სასმელები	115 508.7	134 788.6	115 459.3	161 122.3	Other Spiritous beverages

ათასი ლიტრი 100% სპირტი

Thsd. L 100% spirit

დასახელება	2020	2021	2022	2023	Name
სპირტიანი სასმელები, სულ	20 211.0	24 832.1	20 296.9	31 447.1	Spiritous beverages, Total
მათ შორის:					Of which:
ვისკი	297.4	299.8	309.7	1 796.7	Whiskey
ლიქიორები	88.3	120.9	149.9	152.3	Liqueur
არაყი	218.3	310.8	466.4	486.4	Vodka
ჯინი და ღვინის ნაყენი	9.8	15.6	21.9	41.4	Gin and geneva
რომი და ტაფია	9.6	11.4	14.0	22.4	Rum and Tafia
დანარჩენი სპირტიანი სასმელები	19 587.5	24 073.5	19 335.1	28 947.9	Other Spiritous beverages

ალკოჰოლიანი სასმელები



Alcoholic beverages

იმპორტი

Import

ათასი აშშ დოლარი

Thsd. USD

დასახელება	2020	2021	2022	2023	Name
სპირტიანი სასმელები, სულ	28 749.3	37 784.1	45 325.3	49 064.1	Spiritous beverages, Total
მათ შორის:					Of which:
არაყი	7 112.9	10 957.8	13 309.6	14 546.9	Vodka
ვისკი	7 429.5	9 850.8	12 884.0	15 772.6	Whiskey
ლიქიორები	3 201.1	4 576.3	5 781.4	5 645.7	Liqueur
ჯინი და ღვინის ნაყენი	537.1	785.0	1 476.9	1 891.2	Gin and geneva
რომი და ტაფია	350.8	388.0	786.1	953.8	Rum and Tafia
დანარჩენი სპირტიანი სასმელები	10 117.8	11 226.2	11 087.3	10 253.9	Other Spiritous beverages

ათასი ლიტრი 100% სპირტი

Thsd. L 100% spirit

დასახელება	2020	2021	2022	2023	Name
სპირტიანი სასმელები, სულ	2 083.9	2 586.4	3 406.5	3 317.9	Spiritous beverages, Total
მათ შორის:					Of which:
არაყი	1 129.2	1 464.8	1 736.8	1 964.9	Vodka
ვისკი	273.7	342.9	473.6	558.4	Whiskey
ლიქიორები	90.0	109.7	157.8	185.9	Liqueur
ჯინი და ღვინის ნაყენი	19.4	21.6	45.6	43.4	Gin and geneva
რომი და ტაფია	20.4	29.6	70.4	91.8	Rum and Tafia
დანარჩენი სპირტიანი სასმელები	551.3	617.9	922.3	473.5	Other Spiritous beverages



იმპორტი

Import

ათასი აშშ დოლარი დასახელება	2020	2021	2022	2023	Thsd. USD Name
სიგარეტები	88 459.3	101 356.1	129 659.3	158 373.8	Cigarettes
სიგარები და სიგარილები	461.6	438.9	828.7	936.6	Cigars and cigarillos

ცალი/დერი დასახელება	2020	2021	2022	2023	Pieces Name
სიგარეტები (მლნ. დერი)	6 033.5	6 527.0	8 064.0	9 869.7	Cigarettes (Mill. pieces)
სიგარები და სიგარილები (ათასი ცალი)	788.8	622.2	1 255.1	1 646.0	Cigars and cigarillos (Thsd. pieces)

საყოფაცხოვრებო
ელექტრო ტექნიკა

Consumer electric
equipment



იმპორტი

Import

ათასი აშშ დოლარი

Thsd. USD

დასახელება	2020	2021	2022	2023	Name
მობილური ტელეფონები	128 378.6	180 489.5	237 205.9	285 055.0	Mobile phones
სარეცხი მანქანები	17 704.3	23 056.6	29 715.6	41 638.7	Washing machines
ტელევიზორები	15 898.9	18 418.7	26 553.3	25 924.6	Television receivers
კონდიციონერები	11 280.0	11 233.8	27 421.6	32 821.9	Air conditioners
მტვერსასრუტები	4 477.9	8 864.8	11 168.5	14 815.0	Vacuum cleaners
მაგივრები	8 599.8	7 364.3	6 915.4	12 343.7	Refrigerators
გაზქურები	4 681.8	6 596.1	6 918.8	8 117.3	Gas cookers
ჭურჭლის სარეცხი მანქანები	3 020.2	5 277.2	8 198.3	9 962.0	Dish washers
ჰაერგამწოვები	3 087.1	3 997.6	4 355.4	5 324.2	Cooker hoods
უთოები	1 649.1	2 809.9	2 169.8	3 758.8	Irons
მიკროტალღური ღუმელები	2 031.5	2 197.1	3 595.9	5 861.0	Microwaves
ელექტროსამართებლები	458.3	574.9	758.0	1 321.8	Shaver

ცალი

Unit

დასახელება	2020	2021	2022	2023	Name
მობილური ტელეფონები	936 549	1 178 815	880 316	878 163	Mobile phones
სარეცხი მანქანები	90 311	110 229	129 920	189 187	Washing machines
ტელევიზორები	103 250	97 938	138 978	153 073	Television receivers
კონდიციონერები	56 940	45 919	96 854	146 158	Air conditioners
მტვერსასრუტები	97 045	168 795	172 089	210 938	Vacuum cleaners
მაგივრები	51 112	30 961	37 184	65 970	Refrigerators
გაზქურები	89 692	122 109	118 420	150 092	Gas cookers
ჭურჭლის სარეცხი მანქანები	11 243	20 935	30 778	37 456	Dish washers
ჰაერგამწოვები	63 126	74 221	81 060	89 438	Cooker hoods
უთოები	144 456	147 836	156 045	281 681	Irons
მიკროტალღური ღუმელები	36 845	28 871	46 331	87 354	Microwaves
ელექტროსამართებლები	38 399	165 664	55 557	101 834	Shaver



სამშენებლო-სარემონტო მასალები

Building and repair materials

იმპორტი

Import

ათასი აშშ დოლარი

Thsd. USD

დასახელება	2020	2021	2022	2023	Name
წნელები ნახშირბადიანი ფოლადისაგან, შემდგომი დამუშავების გარეშე	50 403.6	74 280.3	118 943.7	136 144.9	Bars and rods of iron or non-alloy steel
მოსაპირკეთებელი ფილები კერამიკული	46 183.9	53 754.1	72 431.7	81 965.4	Ceramic flags and paving
ცემენტი და ცემენტის თაბაშირი, ანჰიდრიტი, ბათქაში	37 467.3	43 803.3	52 228.6	73 305.6	Cement and cement clinkers
გრანიტი, პორფირი, ბაზალტი, ქვიშაქვა და სხვა ქვები	9 625.6	10 170.6	15 708.7	18 193.2	Gypsum, anhydrite, plasters
სამშენებლო აგური	446.7	742.5	667.8	470.1	Granite, basalt and other monumental or building stone
მარმარილო, კირქვიანი ტუფი, ეკაუსინი და სხვა კირქვები	425.2	779.4	615.9	655.1	Ceramic building bricks
	259.2	678.1	262.9	126.5	Marble, tufa, ecaussine and other calcareous monumental or building, alabaster

ტონა

Tons

დასახელება	2020	2021	2022	2023	Name
წნელები ნახშირბადიანი ფოლადისაგან, შემდგომი დამუშავების გარეშე	115 088.3	106 283.2	167 722.7	229 484.3	Bars and rods of iron or non-alloy steel
მოსაპირკეთებელი ფილები კერამიკული	156 851.1	190 987.8	200 898.3	223 390.6	Ceramic flags and paving
ცემენტი და ცემენტის კლინკერები	736 177.7	850 106.8	853 628.4	1 029 536.5	Cement and cement clinkers
გრანიტი, პორფირი, ბაზალტი, ქვიშაქვა და სხვა ქვები	194 249.7	211 154.4	310 803.8	339 773.8	Gypsum, anhydrite, plasters
სამშენებლო აგური	4 413.8	6 059.3	4 033.3	3 788.4	Granite, basalt and other monumental or building stone
მარმარილო, კირქვიანი ტუფი, ეკაუსინი და სხვა კირქვები	4 794.6	6 162.3	3 644.5	3 798.9	Ceramic building bricks
	1 506.7	3 399.1	1 319.6	905.2	Marble, tufa, ecaussine and other calcareous monumental or building, alabaster



ექსპორტი

Export

ათასი აშშ დოლარი					Thsd. USD
დასახელება	2020	2021	2022	2023	Name
მსუბუქი ავტომობილები მათ შორის:	400 520.3	456 566.8	905 731.8	2 126 576.4	Motor cars
ჰიბრიდული	32 765.4	68 314.6	94 425.0	180 444.5	Of which: Hybrid cars
ელექტრო	1 098.7	2 757.6	6 643.7	10 414.9	Electric cars
სატვირთო ავტომობილები	17 331.3	19 874.2	33 035.1	47 939.7	Motor vehicles for the transport of goods
ტრაქტორები და უნაგირა საწევარები	2 798.7	2 503.4	14 311.1	33 004.2	Tractors
ავტომობილები, განკუთვნილი 10 კაცის ან მეტის გადასაყვანად, მძღოლის ჩათვლით	914.5	582.3	10 950.7	22 332.4	Motor vehicles for the transport of ten or more persons
მოტოციკლები	570.4	723.6	1 579.1	2 123.5	Motorcycles

ცალი					Unit
დასახელება	2020	2021	2022	2023	Name
მსუბუქი ავტომობილები მათ შორის:	40 711	63 860	79 887	107 898	Motor cars
ჰიბრიდული	5 124	12 019	10 780	8 727	Of which: Hybrid cars
ელექტრო	142	145	308	327	Electric cars
სატვირთო ავტომობილები	1 964	2 810	3 715	4 428	Motor vehicles for the transport of goods
ტრაქტორები და უნაგირა საწევარები	112	141	387	512	Tractors
ავტომობილები, განკუთვნილი 10 კაცის ან მეტის გადასაყვანად, მძღოლის ჩათვლით	31	25	145	148	Motor vehicles for the transport of ten or more persons
მოტოციკლები	496	1 496	2 900	2 146	Motorcycles



იმპორტი

Import

ათასი აშშ დოლარი					Thsd. USD
დასახელება	2020	2021	2022	2023	Name
მსუბუქი ავტომობილები	778 505.7	935 471.6	1 714 939.1	3 323 596.0	Motor cars
მათ შორის:					Of which
ჰიბრიდული	155 023.7	176 664.5	240 307.5	478 191.9	Hybrid cars
ელექტრო	6 589.8	7 886.8	31 844.6	55 631.5	Electric cars
სატვირთო ავტომობილები	71 736.6	105 362.4	103 517.7	172 804.4	Motor vehicles for the transport of goods
ტრაქტორები და უნაგირა საწვეარები	47 360.7	55 740.2	85 822.3	131 855.5	Tractors
ავტომობილები, განკუთვნილი 10 კაცის ან მეტის გადასაყვანად, მძღოლის ჩათვლით	54 738.3	72 964.8	16 588.8	40 639.2	Motor vehicles for the transport of ten or more persons
მოტოციკლები	10 664.0	9 765.8	9 537.2	14 203.0	Motorcycles

ცალი					Unit
დასახელება	2020	2021	2022	2023	Name
მსუბუქი ავტომობილები	92 530	126 290	160 355	219 638	Motor cars
მათ შორის:					Of which
ჰიბრიდული	23 979	26 790	25 491	33 651	Hybrid cars
ელექტრო	387	373	1 287	2 151	Electric cars
სატვირთო ავტომობილები	10 270	14 411	13 625	16 071	Motor vehicles for the transport of goods
ტრაქტორები და უნაგირა საწვეარები	3 560	3 738	4 747	6 473	Tractors
ავტომობილები, განკუთვნილი 10 კაცის ან მეტის გადასაყვანად, მძღოლის ჩათვლით	796	1 289	314	547	Motor vehicles for the transport of ten or more persons
მოტოციკლები	20 964	18 489	16 029	15 223	Motorcycles



იმპორტი

Import

ათასი აშშ დოლარი

Thsd.USD

დასახელება	2020	2021	2022	2023	Name
ავტომწეები	3 390.1	3 492.1	7 895.6	6 594.5	Crane lorries
ავტობეტონსარევეები	5 667.7	5 946.5	6 417.5	10 298.5	Concrete-mixer lorries
ავტოსაბურღი	2 312.7	584.7	275.3	14.2	Mobile drilling derricks
ბეტონსატუმბები	541.6	707.2	669.4	877.1	Concrete pumps
სახანძრო ავტომობილები	917.9	314.2	82.5	1 355.4	Fire fighting vehicles

ცალი

Unit

დასახელება	2020	2021	2022	2023	Name
ავტომწეები	49	53	49	89	Crane lorries
ავტობეტონსარევეები	146	184	137	204	Concrete-mixer lorries
ავტოსაბურღი	5	16	4	1	Mobile drilling derricks
ბეტონსატუმბები	24	30	32	101	Concrete pumps
სახანძრო ავტომობილები	2	5	2	13	Fire fighting vehicles



იმპორტი

Import

ათასი აშშ დოლარი

Thsd.USD

დასახელება	2020	2021	2022	2023	Name
რეზინის ახალი პნევმატური სალტეები და საბურავები	67 583.2	74 687.6	92 783.7	87 203.6	New pneumatic tyres of rubber
მათ შორის:					Of which:
მსუბუქი					
ავტომობილებისათვის	25 399.5	29 525.5	31 671.4	30 426.1	Used on motor cars
ავტობუსების ან სატვირთო ავტომობილებისთვის	37 405.2	39 383.2	53 759.0	50 502.8	Used on buses or lorries
ავიაციაში გამოსაყენებელი	66.7	79.4	181.5	16.2	Used on aircraft
მოტოციკლებისთვის	136.7	151.8	163.5	298.5	Used on motorcycles
ველოსიპედებისთვის	273.5	288.0	242.1	192.2	Used on bicycles
სასოფლო და სატყეო მეურნეობაში გამოსაყენებელი სატრანსპორტო საშუალებებისათვის	947.1	1 267.4	1 519.9	1 140.9	Used on agricultural or forestry vehicles and machines
მშენებლობაში ან მრეწველობაში გამოსაყენებელი სატრანსპორტო საშუალებებისათვის	699.9	2 263.8	3 989.4	3 742.8	Used on construction or industrial handling vehicles and machines
დანარჩენი რეზინის ახალი პნევმატური სალტეები და საბურავები	2 654.6	1 728.5	1 256.8	884.2	Other new pneumatic tyres of rubber
რეზინის აღდგენილი პნევმატური სალტეები და საბურავები	175.8	156.6	400.6	411.3	Retreaded pneumatic tyres of rubber
მათ შორის:					Of which:
მსუბუქი					
ავტომობილებისათვის	126.8	81.4	182.1	278.3	Used on motor cars
ავტობუსების ან სატვირთო ავტომობილებისთვის	38.6	74.3	212.0	116.7	Used on motor buses or lorries
ავიაციაში გამოსაყენებელი	8.8	-	1.0	10.2	Used on aircraft
დანარჩენი რეზინის აღდგენილი პნევმატური სალტეები და საბურავები	1.6	0.9	5.5	6.0	Other retreaded pneumatic tyres of rubber
რეზინის მეორადი პნევმატური სალტეები და საბურავები	11 267.4	11 537.9	17 195.4	18 558.1	Used pneumatic tyres of rubber



იმპორტი					Import
ცალი	2020	2021	2022	2023	Unit
დასახელება					Name
რეზინის ახალი პნევმატური სალტეები და საბურავები	973 177	1 003 084	1 007 140	1 019 322	New pneumatic tyres of rubber
მათ შორის:					Of which:
მსუბუქი ავტომობილებისათვის	460 417	538 442	539 905	532 550	Used on motor cars
ავტობუსების ან სატვირთო ავტომობილებისთვის	278 820	265 271	310 209	314 276	Used on buses or lorries
ავიაციაში გამოსაყენებელი	48	69	618	26	Used on aircraft
მოტოციკლებისთვის	10 198	9 345	14 588	15 524	Used on motorcycles
ველოსიპედებისთვის	178 815	138 265	91 208	123 995	Used on bicycles
სასოფლო და სატყეო მეურნეობაში გამოსაყენებელი სატრანსპორტო საშუალებებისათვის	14 953	14 075	17 549	12 094	Used on agricultural or forestry vehicles and machines
მშენებლობაში ან მრეწველობაში გამოსაყენებელი სატრანსპორტო საშუალებებისათვის	2 804	6 586	12 703	10 686	Used on construction or industrial handling vehicles and machines
დანარჩენი რეზინის ახალი პნევმატური სალტეები და საბურავები	27 122	31 031	20 360	10 171	Other new pneumatic tyres of rubber
რეზინის აღდგენილი პნევმატური სალტეები და საბურავები	3 201	4 323	13 835	9 292	Retreaded pneumatic tyres of rubber
მათ შორის:					Of which:
მსუბუქი ავტომობილების	2 414	3 357	12 115	7 639	Used on motor cars
ავტობუსების ან სატვირთო ავტომობილებისთვის	760	774	1 660	755	Used on motor buses or lorries
ავიაციაში გამოსაყენებელი	8	-	30	4	Used on aircraft
დანარჩენი რეზინის აღდგენილი პნევმატური სალტეები და საბურავები	19	192	30	894	Other retreaded pneumatic tyres of rubber
რეზინის მეორადი პნევმატური სალტეები და საბურავები	1 269 689	1 208 841	1 708 778	1 781 021	Used pneumatic tyres of rubber

სტატისტიკური პუბლიკაცია
Statistical Publication

„საქონლით საგარეო ვაჭრობა საქართველოში“

2023

“External Merchandise Trade of Georgia”

პუბლიკაციასთან დაკავშირებული დამატებითი ინფორმაციისთვის დაგვიკავშირდით:
For the additional information concerned with the publication please contact:

ტელ./Phone: (+995 32) 236 72 10 (300) (305)

ელ. ფოსტა/ E-mail: info@geostat.ge

ვებ გვერდი/ Web page: <http://www.geostat.ge>

