

საქართველოს სტატისტიკის ეროვნული სამსახური



# საქართველოს მთლიანი შიდა პროდუქტი

## 2023 წელი (დაზუსტებული)



## საქართველოს სტატისტიკის ეროვნული სამსახური

15.11.2024

### მთლიანი შიდა პროდუქტი, 2023 წელი

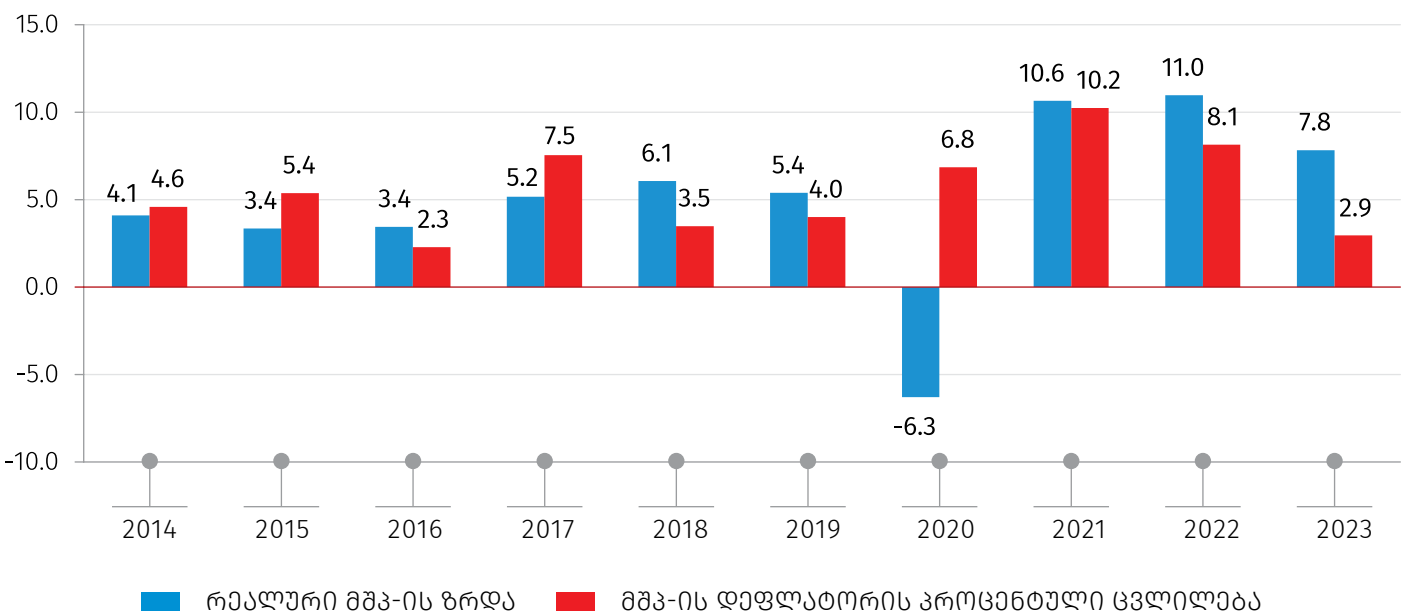
დაზუსტებული მონაცემებით 2023 წელს მთლიანი შიდა პროდუქტის მოცულობა მიმდინარე ფასებში 80 882.8 მლნ. ლარს გაუტოლდა, რაც 11.0 პროცენტით აღემატება წინა წლის შესაბამის მაჩვენებელს.

რეალური მთლიანი შიდა პროდუქტის ზრდამ 2023 წელს, წინა წელთან შედარებით 7.8 პროცენტი შეადგინა. მთლიანი შიდა პროდუქტის დეფლატორის პროცენტული ცვლილება 2023 წელს 2.9 პროცენტით განისაზღვრა.

ცხრილი №1

	2022	2023
მშპ მიმდინარე ფასებში (მლნ. ლარი)	72 860.1	80 882.8
მშპ მიმდინარე ფასებში (მლნ. აშშ დოლარი)	24 989.5	30 779.1
მშპ ერთ სულზე (ლარი)	19 625.6	21 769.1
მშპ ერთ სულზე (აშშ დოლარი)	6 731.2	8 284.0
რეალური მშპ-ს ზრდა (%)	11.0	7.8
მშპ-ის დეფლატორის პროცენტული ცვლილება (%)	8.1	2.9

### რეალური მთლიანი შიდა პროდუქტის ზრდა და დეფლატორის პროცენტული ცვლილება წინა წელთან შედარებით (პროცენტი)



# საქართველოს სტატისტიკის ეროვნული სამსახური

15.11.2024

ცხრილი №2

## საქართველოს მთლიანი შიდა პროდუქტი (მიმდინარე ფასებში, მლნ. ლარი)

ეკონომიკური საქმიანობის სახეები	2022	2023
სოფლის სატყეო და თევზის მეურნეობა	4 832.3	4 865.7
სამთომოპოვებითი მრეწველობა	802.8	599.3
დამამუშავებელი მრეწველობა	7 084.4	6 758.0
ელექტროენერჯის აირის ორთქლის და კონდიციონირებული ჰაერის მიწოდება	2 097.5	2 047.2
წყალმომარაგება; კანალიზაცია ნარჩენების მართვა და დაბინძურებისაგან გასუფთავების საქმიანობები	455.7	503.3
მშენებლობა	5 100.6	5 362.8
საბითუმო და საცალო ვაჭრობა; ავტომობილების და მოტოციკლების რემონტი	9 595.5	11 243.8
ტრანსპორტი და დასაწყობება	4 109.0	4 307.8
განთავსების საშუალებებით უზრუნველყოფის და საკვების მიწოდების საქმიანობები	2 397.9	2 691.1
ინფორმაცია და კომუნიკაცია	3 183.3	4 208.1
საფინანსო და სადაზღვევო საქმიანობები	3 151.0	3 503.0
უძრავ ქონებასთან დაკავშირებული საქმიანობები	6 158.9	7 436.5
პროფესიული სამეცნიერო და ტექნიკური საქმიანობები	1 218.9	1 609.0
ადმინისტრაციული და დამხმარე მომსახურების საქმიანობები	647.0	764.9
სახელმწიფო მმართველობა და თავდაცვა; სავალდებულო სოციალური უსაფრთხოება	4 031.9	4 677.1
განათლება	2 834.6	3 465.1
ჯანდაცვა და სოციალური მომსახურების საქმიანობები	2 446.7	2 690.9
ხელოვნება გართობა და დასვენება	2 575.0	2 771.9
სხვა სახის მომსახურება	602.3	740.0
შინამეურნეობების როგორც დამქირავებლის საქმიანობები; არადიფერენცირებული საქონლის და მომსახურების წარმოება შინამეურნეობების მიერ საკუთარი მოხმარებისათვის	71.4	83.2
<b>მშპ საბაზისო ფასებში</b>	<b>63 396.6</b>	<b>70 328.9</b>
გადასახადები პროდუქციაზე	9 784.0	10 910.8
სუბსიდიები პროდუქციაზე	320.5	356.9
<b>მშპ საბაზრო ფასებში</b>	<b>72 860.1</b>	<b>80 882.8</b>

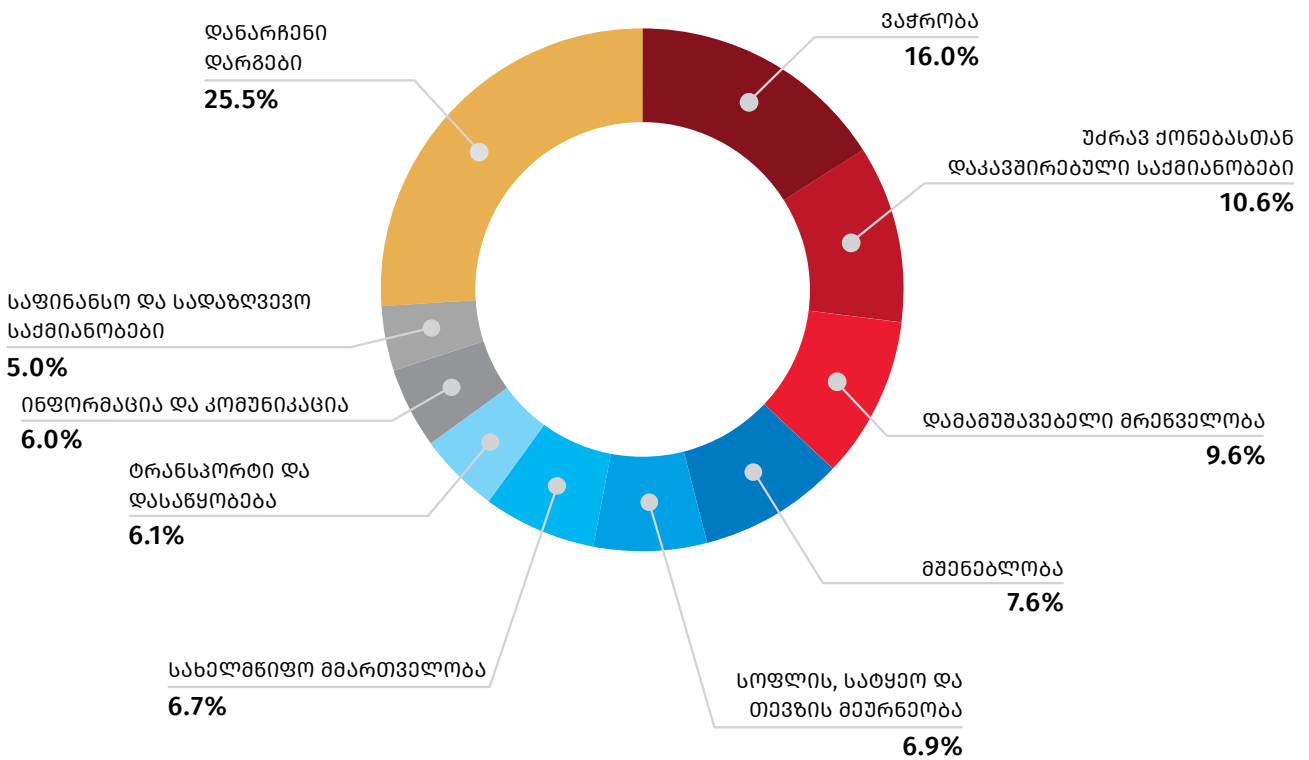
შენიშვნა: შესაძლო მცირე განსხვავება საბოლოო შედეგსა და შესაკრებთა ჯამს შორის აიხსნება მონაცემთა დამრგვალებით.

## საქართველოს სტატისტიკის ეროვნული სამსახური

15.11.2024

მთლიანი შიდა პროდუქტის დარგობრივ სტრუქტურაში ყველაზე დიდი წილით გამოირჩევა საბითუმო და საცალო ვაჭრობა; ავტომობილების და მოტოციკლების რემონტი (16.0 პროცენტი) და უძრავ ქონებასთან დაკავშირებული საქმიანობები (10.6 პროცენტი). შემდგომ პოზიციებს იკავებს დამამუშავებელი მრეწველობა (9.6 პროცენტი), მშენებლობა (7.6 პროცენტი), სოფლის სატყეო და თევზის მეურნეობა (6.9 პროცენტი), სახელმწიფო მმართველობა და თავდაცვა; სავალდებულო სოციალური უსაფრთხოება (6.7 პროცენტი), ტრანსპორტი და დასაწყობება (6.1 პროცენტი), ინფორმაცია და კომუნიკაცია (6.0 პროცენტი), საფინანსო და სადაზღვევო საქმიანობები (5.0 პროცენტი).

**მთლიანი შიდა პროდუქტის დარგობრივი სტრუქტურა,  
2023 წელი**



**შენიშვნა:** შესაძლო მცირე განსხვავება საბოლოო შედეგსა და შესაკრებთა ჯამს შორის აიხსნება მონაცემთა დამრგვალებით.

## საქართველოს სტატისტიკის ეროვნული სამსახური

15.11.2024

ცხრილი №3

### რეალური მთლიანი შიდა პროდუქტის ზრდა წინა წლის მიმართ (პროცენტში)

ეკონომიკური საქმიანობის სახეები	2022	2023
სოფლის სატყეო და თევზის მეურნეობა	-1.8	-3.4
სამთომოპოვებითი მრეწველობა	-1.1	-19.6
დამამუშავებელი მრეწველობა	13.4	3.0
ელექტროენერჯის აირის ორთქლის და კონდიცირებული ჰაერის მიწოდება	34.3	-2.5
წყალმომარაგება; კანალიზაცია ნარჩენების მართვა და დაბინძურებისაგან გასუფთავების საქმიანობები	-8.2	6.1
მშენებლობა	15.9	15.0
საბითუმო და საცალო ვაჭრობა; ავტომობილების და მოტოციკლების რემონტი	5.0	17.8
ტრანსპორტი და დასაწყობება	36.4	12.3
განთავსების საშუალებებით უზრუნველყოფის და საკვების მიწოდების საქმიანობები	18.3	1.5
ინფორმაცია და კომუნიკაცია	58.5	27.5
საფინანსო და სადაზღვევო საქმიანობები	11.7	2.9
უძრავ ქონებასთან დაკავშირებული საქმიანობები	-4.5	-2.0
პროფესიული სამეცნიერო და ტექნიკური საქმიანობები	-6.2	23.6
ადმინისტრაციული და დამხმარე მომსახურების საქმიანობები	12.9	8.5
სახელმწიფო მმართველობა და თავდაცვა; სავალდებულო სოციალური უსაფრთხოება	1.8	15.6
განათლება	5.4	18.0
ჯანდაცვა და სოციალური მომსახურების საქმიანობები	-13.7	-4.6
ხელოვნება გართობა და დასვენება	10.0	4.9
სხვა სახის მომსახურება	29.2	12.1
შინამეურნეობების როგორც დამქირავებლის საქმიანობები; არადიფერენცირებული საქონლის და მომსახურების წარმოება შინამეურნეობების მიერ საკუთარი მოხმარებისათვის	35.8	5.2
<b>მშპ საბაზისო ფასეობი</b>	<b>9.8</b>	<b>8.4</b>
გადასახადები პროდუქციაზე	18.3	4.4
სუბსიდიები პროდუქციაზე	-0.8	8.8
<b>მშპ საბაზრო ფასეობი</b>	<b>11.0</b>	<b>7.8</b>
მშპ დეფლატორის პროცენტული ცვლილება	8.1	2.9

## საქართველოს სტატისტიკის ეროვნული სამსახური

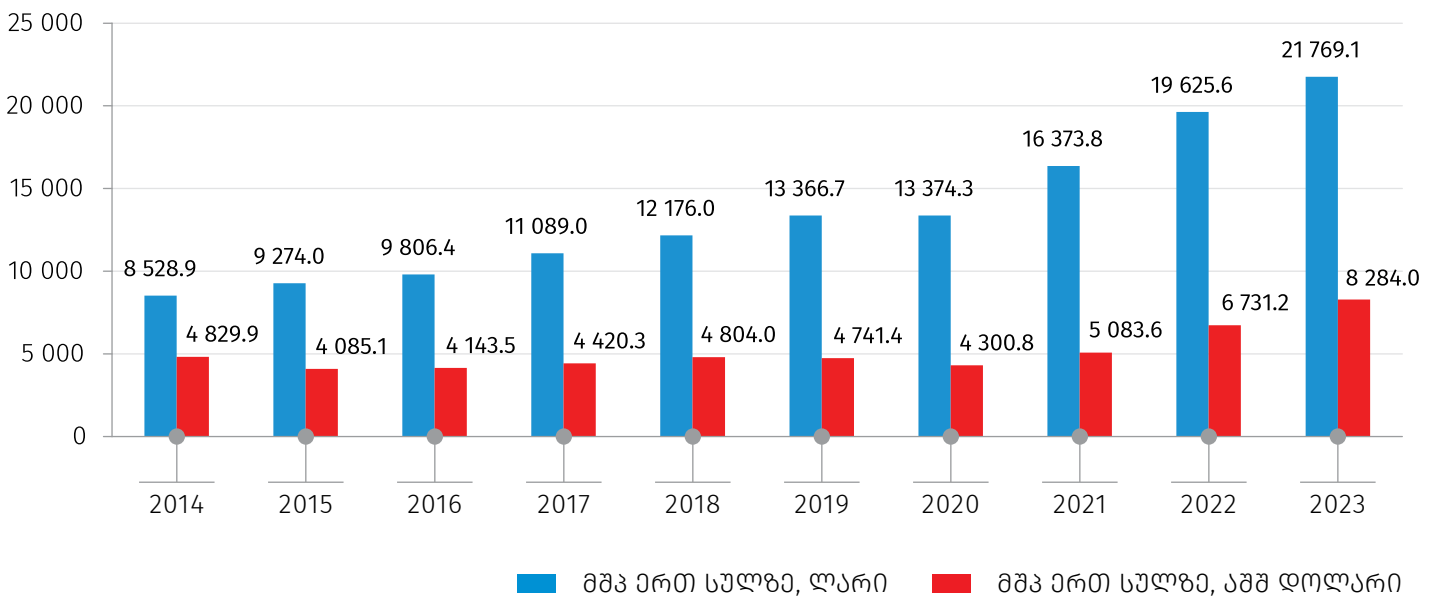
15.11.2024

2023 წელს წინა წლის შესაბამის პერიოდთან შედარებით ზრდის მიმართულებით მნიშვნელოვანი წვლილი შეიტანა შემდეგმა დარგებმა: საბითუმო და საცალო ვაჭრობა; ავტომობილების და მოტოციკლების რემონტი (17.8 პროცენტი), ინფორმაცია და კომუნიკაცია (27.5 პროცენტი), მშენებლობა (15.0 პროცენტი), სახელმწიფო მმართველობა და თავდაცვა; სავალდებულო სოციალური უსაფრთხოება (15.6 პროცენტი), განათლება (18.0 პროცენტი), ტრანსპორტი და დასაწყობება (12.3 პროცენტი).

კლება აღინიშნა შემდეგ დარგებში: სოფლის, სატყეო და თევზის მეურნეობა (3.4 პროცენტი), სამთომოპოვებითი მრეწველობა (19.6 პროცენტი), უძრავ ქონებასთან დაკავშირებული საქმიანობები (2.0 პროცენტი).

ქვემოთ მოცემულ გრაფიკზე წარმოდგენილია ერთ სულზე მთლიანი შიდა პროდუქტის დინამიკა მიმდინარე ფასებში:

### მთლიანი შიდა პროდუქტი ერთ სულზე



### საკონტაქტო პირები:

მაკა კალანდარიშვილი, ტელ.: (+995 32) 236 72 10 (302)

E-mail: [mkalandarishvili@geostat.ge](mailto:mkalandarishvili@geostat.ge); [info@geostat.ge](mailto:info@geostat.ge)

მარიამ ყაველაშვილი, ტელ.: (+995 32) 236 72 10 (020)

E-mail: [mkavelashvili@geostat.ge](mailto:mkavelashvili@geostat.ge); [info@geostat.ge](mailto:info@geostat.ge)