

საქართველოს სტატისტიკის ეროვნული სამსახური

20.01.2025

დანართი №1

საქართველოს საგარეო ვაჭრობა ქვეყნების მიხედვით 2024* წელს (ათასი აშშ დოლარი)

	ექსპორტი (FOB)	იმპორტი (CIF)	სალდო
საგარეო ვაჭრობა - სულ	6 560 376.9	16 874 881.3	-10 314 504.4
მათ შორის:			
ევროკავშირის ქვეყნები	573 550.0	4 590 582.9	-4 017 032.8
ავსტრია	5 250.3	100 031.1	-94 780.8
ბელგია	10 816.4	160 681.3	-149 864.9
ბულგარეთი	124 307.3	304 449.1	-180 141.8
გერმანია	53 463.8	1 312 808.7	-1 259 345.0
დანია	1 946.2	35 524.9	-33 578.7
ესპანეთი	34 682.2	274 464.9	-239 782.7
ესტონეთი	7 375.9	42 815.8	-35 440.0
ირლანდია	395.9	17 209.0	-16 813.1
იტალია	53 750.3	416 327.4	-362 577.1
კვიპროსი	2 722.6	17 660.0	-14 937.4
ლატვია	11 823.7	41 975.8	-30 152.1
ლიეტუვა (ლიტვა)	23 567.6	116 714.3	-93 146.7
ლუქსემბურგი	41.6	6 184.4	-6 142.8
მალტა	79.1	27 752.7	-27 673.6
ნიდერლანდები	58 414.2	312 000.5	-253 586.4
პოლონეთი	54 520.7	328 171.1	-273 650.4
პორტუგალია	2 618.0	20 523.0	-17 905.1
რუმინეთი	28 366.7	218 617.8	-190 251.0
საბერძნეთი	13 769.4	84 078.7	-70 309.3
საფრანგეთი	46 680.9	306 159.1	-259 478.1
სლოვაკეთი	5 670.0	27 932.8	-22 262.8
სლოვენია	660.8	34 787.4	-34 126.6
უნგრეთი	3 247.1	85 234.4	-81 987.3
ფინეთი	1 219.3	26 556.6	-25 337.3
შვედეთი	977.9	41 090.6	-40 112.8
ჩეხეთი	26 537.7	211 514.1	-184 976.4
ხორვატია	644.8	19 317.5	-18 672.7
დსთ-ის ქვეყნები	4 527 161.6	3 301 449.4	1 225 712.2
აზერბაიჯანი	724 534.7	583 599.2	140 935.5
ბელარუსი	36 663.0	141 392.9	-104 730.0
თურქმენეთი	22 939.9	58 090.5	-35 150.6
მოლდოვა	12 895.2	19 165.6	-6 270.4

საქართველოს სტატისტიკის ეროვნული სამსახური

20.01.2025

	ექსპორტი (FOB)	იმპორტი (CIF)	სალდო
რუსეთი	681 459.0	1 849 810.4	-1 168 351.4
სომხეთი	617 533.5	236 177.9	381 355.6
ტაჯიკეთი	33 780.1	336.1	33 444.0
უზბეკეთი	146 920.7	94 748.1	52 172.6
უკრაინა	103 045.1	250 668.8	-147 623.7
ყაზახეთი	859 946.0	62 069.8	797 876.2
ყირგიზეთი	1 287 444.3	5 389.9	1 282 054.4
დანარჩენი ქვეყნები	1 459 665.2	8 982 849.0	-7 523 183.8
ავსტრალია	2 516.2	1 179.5	1 336.7
ავღანეთი	740.0	3.7	736.3
ალბანეთი	565.7	1 090.9	-525.2
ალჟირი	7 213.7	28.9	7 184.8
ანგოლა	804.3	-	804.3
ანდორა	-	30.6	-30.6
არაბთა გაერთიანებული საამიროები	41 708.4	333 107.8	-291 399.3
არგენტინა	1 538.8	25 311.7	-23 773.0
აშშ	141 046.3	2 047 270.0	-1 906 223.7
ახალი ზელანდია	214.4	2 002.7	-1 788.4
ბანგლადეში	7.5	2 786.1	-2 778.6
ბაჰამები	-	14.1	-14.1
ბაჰრეინი	358.2	325.1	33.1
ბელიზი	-	32.4	-32.4
ბენინი	38.0	105.0	-67.0
ბერმუდა	-	1 493.7	-1 493.7
ბოსნია და ჰერცეგოვინა	560.6	445.9	114.7
ბრაზილია	2 726.3	102 769.3	-100 043.0
ბურკინა-ფასო	99.1	-	99.1
ბურუნდი	6.8	-	6.8
ბუტანი	110.4	-	110.4
გაბონი	-	13 599.5	-13 599.5
გაერთიანებული სამეფო	16 913.7	152 587.6	-135 673.9
განა	5 182.9	24.6	5 158.3
გვინეა	-	139.5	-139.5
გრენადა	-	17.1	-17.1
დომინიკა	-	10.3	-10.3
ეგვიპტე	31 401.8	53 859.9	-22 458.1
ეთიოპია	-	350.5	-350.5
ეკვადორი	-	40 574.7	-40 574.7
ერაყი	46 608.8	36 632.2	9 976.6
ვენესუელა	203.8	-	203.8

საქართველოს სტატისტიკის ეროვნული სამსახური

20.01.2025

	ექსპორტი (FOB)	იმპორტი (CIF)	სალდო
ვიეტნამი	1 395.8	46 608.4	-45 212.5
ზიმბაბვე	-	1.3	-1.3
თურქეთი	458 378.6	2 770 068.1	-2 311 689.6
იაპონია	4 211.9	534 928.6	-530 716.8
ინდოეთი	28 896.9	103 652.6	-74 755.7
ინდონეზია	522.0	17 992.1	-17 470.0
იორდანია	4 611.5	551.8	4 059.7
ირანი	36 937.7	285 024.9	-248 087.1
ისლანდია	4.5	4 831.5	-4 827.0
ისრაელი	37 042.7	22 387.7	14 655.0
კამიანის კუნძულები	9.1	-	9.1
კამბოჯა	381.1	107.4	273.8
კანადა	5 997.3	51 141.2	-45 144.0
კენია	404.7	1 332.0	-927.3
კოლუმბია	3 853.4	686.4	3 167.0
კონგო	171.1	-	171.1
კორეა, რესპუბლიკა	6 437.1	121 305.7	-114 868.5
კოსტა-რიკა	200.2	293.1	-93.0
კოტ-დივუარი	100.1	-	100.1
კუბა	-	639.4	-639.4
ლაოსი	62.1	-	62.1
ლიბანი	3 868.5	768.9	3 099.6
ლიბერია	109.1	-	109.1
ლიბია	2 594.3	3 430.4	-836.1
ლიხტენშტაინი	309.4	527.4	-217.9
მადაგასკარი	66.8	-	66.8
მავრიკი	-	27.4	-27.4
მავრიტანია	3 591.6	-	3 591.6
მალავი	-	1 202.6	-1 202.6
მალაიზია	1 009.0	11 984.9	-10 975.9
მალდივები	195.2	2.9	192.3
მალი	124.2	-	124.2
მაროკო	3 852.7	2 939.0	913.8
მარშალის კუნძულები	-	24.9	-24.9
მექსიკა	548.3	3 088.7	-2 540.4
მონაკო	31.3	157.2	-125.9
მონტენეგრო	313.2	344.1	-30.9
მონღოლეთი	4 270.7	-	4 270.7
ნამიბია	8 922.9	9.0	8 913.9
ნეპალი	0.4	22.2	-21.8

საქართველოს სტატისტიკის ეროვნული სამსახური

20.01.2025

	ექსპორტი (FOB)	იმპორტი (CIF)	სალო
ნიგერი	0.0	26.6	-26.6
ნიგერია	77.4	142.8	-65.4
ნიკარაგუა	-	21.8	-21.8
ნორვეგია	3 951.5	13 303.4	-9 351.9
ომანი	425.9	2 350.0	-1 924.0
პაკისტანი	762.5	7 493.8	-6 731.3
პალესტინა	67.2	16.3	50.9
პანამა	31.9	5 004.9	-4 973.0
პარაგვაი	-	4 411.6	-4 411.6
პერუ	52 585.4	670.4	51 915.1
პურტო-რიკო	8.7	-	8.7
სამხრეთი აფრიკა	636.5	19 853.3	-19 216.8
სან-მარინო	-	1 046.5	-1 046.5
საუდების არაბეთი	32 617.2	5 456.6	27 160.6
სეიშელები	185.7	-	185.7
სენეგალი	133.5	2.2	131.3
სერბეთი	2 309.6	14 430.5	-12 120.9
სინგაპური	9 458.3	30 153.5	-20 695.2
სირია	731.8	700.6	31.2
სუდანი	442.0	-	442.0
ტაივანი, ჩინეთის პროვინცია	2 032.7	16 318.7	-14 285.9
ტაილანდი	1 305.6	19 200.3	-17 894.7
ტანზანია	3 257.3	51.3	3 206.0
ტოგო	239.3	-	239.3
ტუნისი	23.2	143.1	-120.0
უგანდა	452.5	5.0	447.5
ურუგვაი	89.3	5 624.5	-5 535.1
ფარერის კუნძულები	-	442.6	-442.6
ფილიპინები	1 635.7	224.7	1 411.0
ფიჯი	1.3	-	1.3
ქუვეითი	2 223.7	2.7	2 221.0
ყატარი	1 211.4	24 861.4	-23 650.0
შვეიცარია	112 272.2	166 794.2	-54 521.9
შრი-ლანკა	19.3	2 116.7	-2 097.5
ჩადი	7.7	23.0	-15.3
ჩილე	126.0	2 691.0	-2 565.0
ჩინეთი	303 133.9	1 612 282.8	-1 309 149.0
ჩრდილოეთ მაკედონია	720.8	1 680.5	-959.7
ჩრდილოეთ მარიანას კუნძულები	-	65.0	-65.0

საქართველოს სტატისტიკის ეროვნული სამსახური





20.01.2025

წმიდა საყდარი	-	45.8	-45.8
ჯიბუტი	41.0	-	41.0
ჰონდურასი	225.5	-	225.5
ჰონ-კონგი	6 230.5	223 315.7	-217 085.2

*წინასწარი მონაცემები.

საქართველოს სტატისტიკის ეროვნული სამსახური

20.01.2025

- წყარო:**
-  სსიპ საქართველოს ფინანსთა სამინისტროს შემოსავლების სამსახური;
 -  სს „საქართველოს სახელმწიფო ელექტროსისტემა“;
 -  სს „ელექტროენერგეტიკული სისტემის კომერციული ოპერატორი“;
 -  შპს „საქართველოს გაზის ტრანსპორტირების კომპანია“.

გამოყენებული პირობითი აღნიშვნები:

- მოვლენა არ არსებობს;
- 0.0 მაჩვენებლის სიდიდე უმნიშვნელოა;
- * მონაცემები წინასწარია და ექვემდებარება დაზუსტებას ინფორმაციულ წყაროებში და მეთოდოლოგიაში შესაბამისი ცვლილებების შეტანის შემთხვევაში;
- ... მონაცემები კონფიდენციალურია.

შენიშვნა:

- ცალკეულ შემთხვევებში მცირე განსხვავება საბოლოო შედეგსა და შესაკრებთა ჯამს შორის აიხსნება მონაცემთა დამრგვალებით;
- ინფორმაცია არ მოიცავს გამარტივებული საბაჟო დეკლარაციების (ფორმა #4) მონაცემებს;
- ინფორმაცია არ მოიცავს არაორგანიზებულ ვაჭრობას; ასევე აფხაზეთის ავტონომიური რესპუბლიკისა და ცხინვალის რეგიონის ოკუპირებულ ტერიტორიებს;
- საერთაშორისო მეთოდოლოგიების შესაბამისად საგარეო ვაჭრობის სტატისტიკა და საბაჟო სტატისტიკა განსხვავებულად ახდენს სასაქონლო ნაკადების მოცვას. კერძოდ საგარეო ვაჭრობის სტატისტიკაში არ აისახება დროებითი დიპლომატიური სატრანზიტო და სხვა ანალოგიური სახის ტვირთები.

წინასწარი მონაცემების კორექტირება ხორციელდება საქსტატის მიერ შემუშავებული სტატისტიკური ინფორმაციის გადასინჯვის პოლიტიკის შესაბამისად (რეგულარული გადასინჯვის პრინციპის საფუძველზე) რესკონდენტების/ადმინისტრაციული წყაროების მიერ მონაცემების დაზუსტების შედეგად.

საკონტაქტო პირები:

ბადრი კვაჭაძე ტელ.: (+995 32) 236 72 10 (300).

E-mail: bkvachadze@geostat.ge

მარიამ ყაველაშვილი ტელ.: (+995 32) 236 72 10 (020)

E-mail: mkavelashvili@geostat.ge