

საქართველოს სტატისტიკის ეროვნული სამსახური
NATIONAL STATISTICS OFFICE OF GEORGIA

საქართველოს ეროვნული ანგარიშები
NATIONAL ACCOUNTS OF GEORGIA
2023

სტატისტიკური კუბლიკაცია
STATISTICAL PUBLICATION

საქართველოს ეროვნული ანგარიშები 2023 (სტატისტიკური კრებული), თბილისი 2025, 133 გვ.

National Accounts of Georgia 2023 (Statistical publication), Tbilisi 2025, 133 pg.

პუბლიკაცია მომზადებულია საქართველოს სტატისტიკის ეროვნული სამსახურის ეროვნული ანგარიშების დეპარტამენტის მიერ.

Publication is prepared by the National Accounts Department of the National Statistics Office of Georgia.

რედაქტორი

გოგიტა თოდრაძე

Editor

Gogita Todradze

პასუხისმგებელი გამოცემაზე

მაკა კალანდარიშვილი

Responsible for the publication

Maka Kalandarishvili

კრებულის მომზადებაში მონაწილეობდნენ

მაკა კალანდარიშვილი

თინათინ შაპიაშვილი

ხათუნა ჯიბლაძე

ნათია მერებაშვილი

მერი შაბურიშვილი

ინგა ბენაშვილი

ოთარი ბუნტური

ნინო კაციტაძე

Working team

Maka Kalandarishvili

Tinatin Papiashvili

Khatuna Jibladze

Natia Merebashvili

Meri Shaburishvili

Inga Benashvili

Otari Bunturi

Nino Katsitadze

წინასიტყვაობა

- სტატისტიკური კრებული „საქართველოს ეროვნული ანგარიშები 2023“ მოიცავს საქართველოს ეკონომიკის (სტრუქტურას, ეკონომიკურ ოპერაციებს, როგორც მის სექტორებს შორის, ასევე დანარჩენ მსოფლიოსთან, ქვეყანაში განხორციელებული წარმოების, შემოსავლებისა და დანახარჯების შეფასებებს და ა.შ.) 2019-2023 წწ. ამსახველ დროით მწკრივებს.
- კრებულში განზოგადებული მაჩვენებლების სახით წარმოდგენილია ასევე მთლიანი დამატებული ღირებულება რეგიონების მიხედვით, ქვეყნის ფულად-საკრედიტო სისტემა, სახელმწიფო ფინანსები, დაუკვირვებადი ეკონომიკა და სხვა მაკროეკონომიკური მაჩვენებლები.

FOREWORD

- Statistical publication "National Accounts of Georgia 2023" presents Georgian economic tendencies. It reflects the structure of economy; transactions between sectors and with the rest of the world; estimates of production, income and expenditure. Publication includes time series for 2019-2023.
- The publication also covers gross value added by regions, indicators of monetary system, government finance, non-observed economy and other macroeconomic indicators.

შემოკლებები

ეას – ეროვნულ ანგარიშთა სისტემა

მშპ – მთლიანი შიდა პროდუქტი

მეშ – მთლიანი ეროვნული შემოსავალი

შმაკო – შინამეურნეობების მომსახურე კერძო არაკომერციული ორგანიზაციები

მლნ. – მილიონი

გვ. – გვერდი

ლარი – ეროვნული ვალუტა

აშშ დოლარი – ამერიკული დოლარი

FISIM – ფინანსური შუამავლობის მომსახურების არაპირდაპირი შეფასება

NACE – ეკონომიკური საქმიანობის სახეების ევროპული სტანდარტი

CPA – პროდუქციის სტატისტიკური კლასიფიკაცია საქმიანობის სახეების მიხედვით

პირობითი აღნიშვნები

0.0 – მაჩვენებლის სიდიდე უმნიშვნელოა

- – მოვლენა არ არსებობს

... – მონაცემები არ არის

X – მაჩვენებელი არ გამოიყენება

შენიშვნა: ცალკეულ შემთხვევებში უმნიშვნელო განსხვავება საბოლოო შედეგსა და შესაკრება ჯამს შორის განპირობებულია მონაცემთა დამრგვალებით.

Abbreviations

SNA – System of National Accounts

GDP – Gross Domestic Product

GNI – Gross National Income

NPISHs – Non-Profit Institutions Serving Households

MIL. – Million

pg. – page

GEL – Georgian Lari

USD – United States Dollar

FISIM – Financial Intermediation Services Indirectly Measured

NACE – Statistical classification of economic activities in the European Community

CPA – Statistical classification of production by type of economic activities

Symbols

0.0 – Negligible magnitude

- – Not applicable

... – data not available

X – Not applicable

Note: The discrepancy between the totals and the sum in some cases can be explained by using rounded data.

	სარჩევი	გვ. pg.	CONTENTS
	წინასიტყვაობა	3	Foreword
	ძირითადი ცნებები და განმარტებები	10	Main concepts and definitions
თავი 1	ეროვნულ ანგარიშთა სისტემის ძირითადი კატეგორიები	18	Main categories of the System of National Accounts
Chapter 1			
ცხრილი: Table:			
1.1	ძირითადი მაკროეკონომიკური მაჩვენებლები	18	Main macroeconomic indicators
1.2	მთლიანი შიდა პროდუქტის აგრეგატები	22	Gross Domestic Product aggregates
1.3	მთლიანი გამოშვება	23	Gross output
1.4	მთლიანი გამოშვების პროცენტული სტრუქტურა	24	Percentage structure of gross output
1.5	შუალედური მოხმარება	25	Intermediate consumption
1.6	შუალედური მოხმარების პროცენტული სტრუქტურა	26	Percentage structure of intermediate consumption
1.7	მთლიანი შიდა პროდუქტი მიმდინარე ფასებში	27	Gross Domestic Product at current prices
1.8	მთლიანი შიდა პროდუქტის პროცენტული სტრუქტურა ეკონომიკური საქმიანობის სახეების მიხედვით	28	Percentage structure of Gross Domestic Product by types of economic activities
1.9	რეალური მთლიანი შიდა პროდუქტის ზრდა	29	Real Gross Domestic Product growth rates
1.10	მთლიანი შიდა პროდუქტის ზრდის ჯაჭვური ინდექსები (2019=100)	30	Chain-linked volume indices of Gross Domestic Product (2019=100)
1.11	მთლიანი შიდა პროდუქტის ზრდის კუმულატიური ინდექსები	31	Cumulative growth indices of Gross Domestic Product
1.12	მთლიანი შიდა პროდუქტი მუდმივ 2019 წლის ფასებში	32	Gross Domestic Product at constant 2019 prices
1.13	მთლიანი შიდა პროდუქტის გამოყენება დანახარჯების ძირითადი კატეგორიების მიხედვით	33	Gross Domestic Product by main categories of use
1.14	მთლიანი შიდა პროდუქტის გამოყენების პროცენტული სტრუქტურა დანახარჯების ძირითადი კატეგორიების მიხედვით	34	Percentage structure of Gross Domestic Product by main categories of use
1.15	მთლიანი შიდა პროდუქტის გამოყენება დანახარჯების ძირითადი კატეგორიების მიხედვით (მუდმივ 2019 წლის ფასებში)	35	Gross Domestic Product by main categories of use (at constant 2019 prices)
1.16	რეალური მთლიანი შიდა პროდუქტის ზრდა დანახარჯების ძირითადი კატეგორიების მიხედვით	36	Real Gross Domestic Product growth rates by main categories of use
1.17	მთლიანი შიდა პროდუქტი შემოსავლების კატეგორიების მიხედვით	37	Gross Domestic Product by categories of income
1.18	მთლიანი შიდა პროდუქტის პროცენტული სტრუქტურა შემოსავლების კატეგორიების მიხედვით	38	Percentage structure of Gross Domestic Product by categories of income
1.19	ინვესტიციები ძირითად კაპიტალში	39	Investments in fixed capital

1.20	ძირითად კაპიტალში ინვესტიციების პროცენტული სტრუქტურა	40	Percentage structure of investments in fixed capital
1.21	ეროვნული შემოსავალი და ეროვნული ანგარიშების სხვა აგრეგატული მაჩვენებლები	41	National Income and other aggregates of National Accounts
თავი 2	კონსოლიდირებული ანგარიშები	42	Consolidated Accounts
Chapter 2			
ცხრილი:			
Table:			
2.1	საქონლისა და მომსახურების ანგარიში	42	Goods and services account
2.2	წარმოების ანგარიში	42	Production account
2.3	შემოსავლების ფორმირების ანგარიში	43	Generation of income account
2.4	პირველადი შემოსავლების განაწილების ანგარიში	44	Allocation of primary income account
2.5	შემოსავლების მეორადი განაწილების ანგარიში	45	Secondary distribution of income account
2.6	განკარგვადი შემოსავლის გამოყენების ანგარიში	46	Use of disposable income account
2.7	კაპიტალის ოპერაციების ანგარიში	47	Capital account
თავი 3	ეროვნული ანგარიშების კვარტალური მაჩვენებლები	48	Quarterly indicators of National Accounts
Chapter 3			
ცხრილი:			
Table:			
3.1	ეკონომიკის მთლიანი გამოშვება მიმდინარე ფასებში	48	Gross output at current prices
3.2	შუალედური მოხმარება მიმდინარე ფასებში	51	Intermediate consumption at current prices
3.3	მთლიანი შიდა პროდუქტი მიმდინარე ფასებში	54	Gross Domestic Product at current prices
3.4	რეალური მთლიანი შიდა პროდუქტის ზრდა (წინა წლის შესაბამისი პერიოდი =100)	57	Real Gross Domestic Product growth rates (the same period of the previous year=100)
3.5	მთლიანი შიდა პროდუქტის ზრდის ჯაჭვური ინდექსები (2019=100)	60	Chain-linked volume indices of Gross Domestic Product (2019=100)
3.6	მთლიანი შიდა პროდუქტის ზრდის კუმულატიური ინდექსები (წინა წლის შესაბამისი პერიოდი =100)	63	Cumulative growth indices of Gross Domestic Product (the same period of the previous year=100)
3.7	მთლიანი შიდა პროდუქტი მუდმივ 2019 წლის ფასებში	66	Gross Domestic Product at constant 2019 prices
3.8	მთლიანი შიდა პროდუქტის გამოყენება დანახარჯების ძირითადი კატეგორიების მიხედვით	69	Gross Domestic Product by main categories of use
3.9	ეროვნული შემოსავალი და ეროვნული ანგარიშების სხვა აგრეგატული მაჩვენებლები	72	National Income and other aggregates of National Accounts
3.10	საქონლისა და მომსახურების ანგარიში	75	The goods and services account
3.11	წარმოების ანგარიში	75	The production account
3.12	შემოსავლების ფორმირების ანგარიში	78	The generation of income account
3.13	პირველადი შემოსავლების განაწილების ანგარიში	81	The allocation of primary income account
3.14	შემოსავლების მეორადი განაწილების ანგარიში	81	The secondary distribution of income account

3.15	განკარგვადი შემოსავლის გამოყენების ანგარიში	84	The use of disposable income account
3.16	კაპიტალის ოპერაციების ანგარიში	84	The capital account

თავი 4 მთლიანი შიდა პროდუქტი რეგიონების მიხედვით
Chapter 4

ცხრილი:
Table:

		87	Gross Domestic Product by regions
4.1	საქართველოში შექმნილი მთლიანი შიდა პროდუქტი ტერიტორიული ერთეულების მიხედვით	87	Gross Domestic Product of Georgia by regions
4.2	საქართველოში შექმნილი მთლიანი შიდა პროდუქტი ტერიტორიული ერთეულების მიხედვით (პროცენტული სტრუქტურა)	87	Gross Domestic Product of Georgia by regions (Percentage structure)
4.3	თბილისში შექმნილი მთლიანი შიდა პროდუქტი ეკონომიკური საქმიანობის სახეების მიხედვით	88	Gross Domestic Product of Tbilisi by types of economic activities
4.4	თბილისში შექმნილი მთლიანი შიდა პროდუქტი ეკონომიკური საქმიანობის სახეების მიხედვით (პროცენტული სტრუქტურა)	89	Gross Domestic Product of Tbilisi by types of economic activities (Percentage structure)
4.5	აჭარის ა.რ. შექმნილი მთლიანი შიდა პროდუქტი ეკონომიკური საქმიანობის სახეების მიხედვით	90	Gross Domestic Product of Adjara A.R. by types of economic activities
4.6	აჭარის ა.რ. შექმნილი მთლიანი შიდა პროდუქტი ეკონომიკური საქმიანობის სახეების მიხედვით (პროცენტული სტრუქტურა)	91	Gross Domestic Product of Adjara A.R. by types of economic activities (Percentage structure)
4.7	გურიაში შექმნილი მთლიანი შიდა პროდუქტი ეკონომიკური საქმიანობის	92	Gross Domestic Product of Guria by types of economic activities
4.8	გურიაში შექმნილი მთლიანი შიდა პროდუქტი ეკონომიკური საქმიანობის სახეების მიხედვით (პროცენტული სტრუქტურა)	93	Gross Domestic Product of Guria by types of economic activities (Percentage structure)
4.9	იმერეთში შექმნილი მთლიანი შიდა პროდუქტი ეკონომიკური საქმიანობის სახეების მიხედვით	94	Gross Domestic Product of Imereti by types of economic activities
4.10	იმერეთში შექმნილი მთლიანი შიდა პროდუქტი ეკონომიკური საქმიანობის სახეების მიხედვით (პროცენტული სტრუქტურა)	95	Gross Domestic Product of Imereti by types of economic activities (Percentage structure)
4.11	კახეთში შექმნილი მთლიანი შიდა პროდუქტი ეკონომიკური საქმიანობის	96	Gross Domestic Product of Kakheti by types of economic activities
4.12	კახეთში შექმნილი მთლიანი შიდა პროდუქტი ეკონომიკური საქმიანობის სახეების მიხედვით (პროცენტული სტრუქტურა)	97	Gross Domestic Product of Kakheti by types of economic activities (Percentage structure)
4.13	მცხეთა-მთიანეთში შექმნილი მთლიანი შიდა პროდუქტი ეკონომიკური საქმიანობის სახეების მიხედვით	98	Gross Domestic Product of Mtskheta-Mtianeti by types of economic activities

4.14	მცხეთა-მთიანეთში შექმნილი მთლიანი შიდა პროდუქტი ეკონომიკური საქმიანობის სახეების მიხედვით (პროცენტული სტრუქტურა)	99	Gross Domestic Product of Mtskheta-Mtianeti by types of economic activities (Percentage structure)
4.15	რაჭა-ლეჩხუმსა და ქვემო სვანეთში შექმნილი მთლიანი შიდა პროდუქტი ეკონომიკური საქმიანობის სახეების მიხედვით	100	Gross Domestic Product of Racha-Lechkhumi and Kvemo Svaneti by types of economic activities
4.16	რაჭა-ლეჩხუმსა და ქვემო სვანეთში შექმნილი მთლიანი შიდა პროდუქტი ეკონომიკური საქმიანობის სახეების მიხედვით (პროცენტული სტრუქტურა)	101	Gross Domestic Product of Racha-Lechkhumi and Kvemo Svaneti by types of economic activities (Percentage structure)
4.17	სამეგრელო-ზემო სვანეთში შექმნილი მთლიანი შიდა პროდუქტი ეკონომიკური საქმიანობის სახეების მიხედვით	102	Gross Domestic Product of Samegrelo-Zemo Svaneti by types of economic activities
4.18	სამეგრელო-ზემო სვანეთში შექმნილი მთლიანი შიდა პროდუქტი ეკონომიკური საქმიანობის სახეების მიხედვით (პროცენტული სტრუქტურა)	103	Gross Domestic Product of Samegrelo-Zemo Svaneti by types of economic activities (Percentage structure)
4.19	სამცხე-ჯავახეთში შექმნილი მთლიანი შიდა პროდუქტი ეკონომიკური საქმიანობის სახეების მიხედვით	104	Gross Domestic Product of Samtskhe-Javakheti by types of economic activities
4.20	სამცხე-ჯავახეთში შექმნილი მთლიანი შიდა პროდუქტი ეკონომიკური საქმიანობის სახეების მიხედვით (პროცენტული სტრუქტურა)	105	Gross Domestic Product of Samtskhe-Javakheti by types of economic activities (Percentage structure)
4.21	შიდა ქართლში შექმნილი მთლიანი შიდა პროდუქტი ეკონომიკური საქმიანობის სახეების მიხედვით	106	Gross Domestic Product of Shida Kartli by types of economic activities
4.22	შიდა ქართლში შექმნილი მთლიანი შიდა პროდუქტი (პროცენტული სტრუქტურა)	107	Gross Domestic Product of Shida Kartli by types of economic activities (Percentage structure)
4.23	ქვემო ქართლში შექმნილი მთლიანი შიდა პროდუქტი ეკონომიკური საქმიანობის სახეების მიხედვით	108	Gross Domestic Product of Kvemo Kartli by types of economic activities
4.24	ქვემო ქართლში შექმნილი მთლიანი შიდა პროდუქტი (პროცენტული სტრუქტურა)	109	Gross Domestic Product of Kvemo Kartli by types of economic activities (Percentage structure)

თავი 5

Chapter 5

რესურსებისა და გამოყენების ცხრილები

110 Supply and Use Tables

ცხრილი:
Table:

5.1	რესურსები, 2023 (21 საქმიანობის სახისა და 21 პროდუქტის მიხედვით, მიმდინარე ფასებში)	110; 113	Supply, 2023 (by 21 types of activities and 21 products, at current prices)
5.2	გამოყენება, 2023 (21 საქმიანობის სახისა და 21 პროდუქტის მიხედვით, მიმდინარე ფასებში)	116; 119	Use, 2023 (by 21 types of activities and 21 products, at current prices)

თავი 6

Chapter 6

დაუკვირვებადი ეკონომიკა

122 Non-observed economy

ცხრილი:
Table:

6.1	დაუკვირვებადი ეკონომიკის გამოშვება	122	Output of non-observed economy
-----	------------------------------------	-----	--------------------------------

<p>თავი 7 Chapter 7 ცხრილი: Table:</p>	<p>შრომის მწარმოებლურობა</p>	<p>125</p>	<p>Labour productivity</p>
<p>7.1</p>	<p>ერთ დასაქმებულზე წარმოებული მთლიანი დამატებული ღირებულება მიმდინარე ფასებში</p>	<p>125</p>	<p>Gross value added per employee at current prices</p>
<p>7.2</p>	<p>ერთ დასაქმებულზე წარმოებული მთლიანი დამატებული ღირებულება მუდმივ 2019 წლის ფასებში</p>	<p>126</p>	<p>Gross value added per employee at constant 2019 prices</p>
<p>თავი 8 Chapter 8 ცხრილი: Table:</p>	<p>მრეწველობის პროდუქციის ინდექსი</p>	<p>127</p>	<p>Industrial production index</p>
<p>8.1</p>	<p>მრეწველობის პროდუქციის ინდექსი (2019=100)</p>	<p>127</p>	<p>Industrial production Index (2019=100)</p>
<p>8.2</p>	<p>მრეწველობის პროდუქციის ინდექსი სეზონური შესწორებით (2019=100)</p>	<p>127</p>	<p>Industrial production Index seasonally adjusted (2019=100)</p>
<p>თავი 9 Chapter 9 ცხრილი: Table:</p>	<p>სეზონური შესწორებები</p>	<p>130</p>	<p>Seasonal adjustments</p>
<p>9.1</p>	<p>მთლიანი შიდა პროდუქტი მუდმივ 2019 წლის ფასებში (სეზონური შესწორებით)</p>	<p>130</p>	<p>Gross Domestic Product at constant 2019 prices (seasonally adjusted)</p>

მეთოდოლოგიური საფუძვლები

METHODOLOGICAL BASES

- საქართველოს ეროვნულ ანგარიშთა სისტემის მეთოდოლოგიურ საფუძველს წარმოადგენს ევროგაერთიანების სტატისტიკური კომისიის, საერთაშორისო სავალუტო ფონდის, ეკონომიკური თანამშრომლობისა და განვითარების ორგანიზაციის, გაერთიანებული ერების ორგანიზაციისა და მსოფლიო ბანკის მიერ რეკომენდებული ეროვნულ ანგარიშთა სისტემის 2008 წლის მეთოდოლოგია (SNA-2008).
- **ეროვნულ ანგარიშთა სისტემა (ეას)** წარმოადგენს ლოგიკურად თანამიმდევრულ, ინტეგრირებულ მაკროეკონომიკურ ანგარიშთა, ბალანსებისა და ცხრილების სისტემას, რომელიც ეფუძნება საერთაშორისო დონეზე შეთანხმებულ ცნებებს, განმარტებებს, კლასიფიკაციებს და აღრიცხვის წესებს.

- The basis of Georgian National Accounts is the System of National Accounts 2008 SNA recommended by the Commission of the European Communities, the International Monetary Fund, Organization for Economic Cooperation and Development, the United Nations and the World Bank.
- **The System of National Accounts (SNA)** represents a coherent, consistent and integrated set of macro-economic accounts, balance sheets and tables based on a set of internationally agreed concepts, definitions, classifications and accounting rules.

ძირითადი ანგარიშები

MAIN ACCOUNTS

საქართველოში ხორციელდება შემდეგი ეროვნული ანგარიშების და საბალანსო ცხრილების შედგენა:

The following accounts and balance sheets are compiled in Georgia:

- **წარმოების ანგარიში** ასახავს ეას-ით განსაზღვრულ საქონლისა და მომსახურების წარმოების პროცესთან დაკავშირებულ ოპერაციებს. ამ ანგარიშის დამაბალანსებელი მუხლია დამატებული ღირებულება, რომელიც ახასიათებს ინდივიდუალური მწარმოებლის, დარგის ან სექტორის წვლილს მშპ-ში;
- **შემოსავლების ფორმირების ანგარიში** გვიჩვენებს პირველადი შემოსავლების (შრომის ანაზღაურება, საოპერაციო მოგება და შერეული შემოსავლები) სახეებს მათი წარმოშობის წყაროების მიხედვით;

- **The production account** records the activity of producing goods and services as defined within the SNA; its balancing item, gross value added is a measure of the contribution to GDP made by an individual producer, industry or sector;
- **The generation of income account** shows the types of primary incomes (Compensation of employees, operating surplus and mixed income) by originating sources;

- **პირველადი შემოსავლების განაწილების ანგარიში** რეზიდენტ ინსტიტუციონალურ ერთეულებსა და სექტორებს წარმოგვიდგენს როგორც პირველადი შემოსავლების მიმღებს და არა როგორც ამ შემოსავლების წარმოების პროცესის შედეგად შექმნილს. ეს ანგარიში ასახავს როგორც პირველად, ასევე საკუთრებიდან შემოსავლებს. ამ ანგარიშის დამაბალანსებელი მუხლია ეროვნული შემოსავალი;
- **შემოსავლების მეორადი განაწილების ანგარიში** გვიჩვენებს, თუ როგორ გარდაიქმნება ეროვნული შემოსავალი განკარგვად შემოსავლად მიმდინარე ტრანსფერების მეშვეობით;
- **განკარგვადი შემოსავლების გამოყენების ანგარიში** გვიჩვენებს, თუ როგორ ნაწილდება განკარგვადი შემოსავალი საბოლოო მოხმარების ხარჯებსა და დანაზოგებს შორის;
- **საქონლისა და მომსახურების ანგარიში** გვიჩვენებს მთლიან რესურსებს გამოშვებისა და იმპორტის სახით და საქონლისა და მომსახურების გამოყენებას შუალედური მოხმარების, საბოლოო მოხმარების, მთლიანი კაპიტალის ფორმირების და ექსპორტის სახით, როგორც მთელი ქვეყნის, ასევე პროდუქტების ჯგუფების მიხედვით;
- **კაპიტალის ანგარიში** ასახავს არაფინანსური აქტივების შეძენასა და გაყიდვას და წმინდა ღირებულების ცვლილებას დანაზოგებისა და კაპიტალური ტრანსფერების მეშვეობით.
- **The allocation of primary income account** focuses on resident institutional units or sectors in their capacity as recipients of primary incomes rather than as producers whose activities generate primary incomes; This account reflects both primary and property incomes. Its balancing item is the National Income;
- **The secondary distribution of income account** shows how the National Income is transformed into disposable income by the receipt and payment of current transfers;
- **The use of disposable income account** shows how disposable income is divided between final consumption expenditure and saving;
- **The goods and services account** shows for the economy as the whole and for groups of products, the total resources in terms of output and imports, and the uses of goods and services in terms of intermediate consumption, final consumption, gross capital formation and exports;
- **The capital account** records acquisitions less disposals of non-financial assets and measures the change in net worth due to saving and capital transfers.

- **რესურსებისა და გამოყენების ცხრილები** უზრუნველყოფენ საქონლისა და მომსახურების წარმოებისა და მათი გამოყენების დეტალური ანალიზის შესაძლებლობას. რესურსებისა და გამოყენების მატრიცის რესურსების ნაწილი მოიცავს: პროდუქციის გამოშვებას, სავაჭრო-სატრანსპორტო დარიცხვას, გადასახადებს პროდუქციაზე, სუბსიდიებს პროდუქციაზე, საქონლისა და მომსახურების იმპორტს. გამოყენების მხარე კი შუალედურ მოხმარებას, ხარჯებს საბოლოო მოხმარებაზე, საქონლისა და მომსახურების ექსპორტს, მთლიანი კაპიტალის ფორმირებას;
- რესურსების ცხრილში არსებული საქონელი და მომსახურება თავდაპირველად მოცემულია **საბაზისო ფასებში**. შემდეგ ხდება მათი გადაყვანა **მყიდველის ფასებში**. ამისათვის თითოეული სახის პროდუქციისათვის არსებულ **რესურსებს საბაზისო ფასში ემატება** მთლიანი დანარიცხები, რომელიც მოიცავს: **სავაჭრო-სატრანსპორტო ფასნამატებს და გადასახადებს პროდუქციაზე (დღგ, აქციზი და საბაჟო გადასახადებს) სუბსიდიების გარეშე**.
- **Supply and use tables** provide a detailed analysis of the process of production and the use of goods and services. The resources side of supply and use matrix shows the output of products, trade and transport margins, taxes on products, subsidies on products, imports of goods and services. The use side of supply and use tables shows intermediate consumption, final consumption expenditure, exports of goods and services, gross capital formation;
- At the beginning the goods and services are given at **basic prices**. Then it is recalculated into **purchaser's prices**. For recalculations are added total margins consist of trade and transport margins and taxes on products (VAT, excise and customs duties) excluding subsidies.

აგრეგატული მაჩვენებლები

- საქსტატში იანგარიშება შემდეგი ძირითადი მაკროეკონომიკური მაჩვენებლები: მთლიანი შიდა პროდუქტი (მშპ), წმინდა შიდა პროდუქტი (წშპ), მთლიანი ეროვნული შემოსავალი (მემ), წმინდა ეროვნული შემოსავალი (წემ), მთლიანი განკარგავდი შემოსავალი (მგშ), მთლიანი კაპიტალის ფორმირება, წმინდა დანაზოგი, წმინდა დაკრედიტება (+)/სესხება (-).
- Geostat calculates Main Macroeconomic Aggregates: Gross Domestic Product (GDP), Net Domestic Product (NDP), Gross National Income (GNI), Net National Income (NNI), Gross Disposable Income (GDI), Gross fixed Capital Formation, Net Saving, Net Lending (+)/ Net Borrowing (-).

- **მთლიანი შიდა პროდუქტი (მშპ)** არის დროის გარკვეული პერიოდის განმავლობაში ქვეყანაში წარმოებული საბოლოო საქონლისა და მომსახურების საბაზრო ფასებით გამოხატული მთლიანი ღირებულება. ის განისაზღვრება ასევე, როგორც ეკონომიკის ყველა დარგის დამატებული ღირებულების ჯამი. ტერმინი „მთლიანი“ ზოგადად გულისხმობს მაჩვენებლების გამოსახვას ძირითადი კაპიტალის მოხმარების ჩათვლით, ხოლო ტერმინი „წმინდა“ - ძირითადი კაპიტალის მოხმარების გარეშე. ანგარიშებში ყველა ძირითადი დამატებასეხელი მუხლი შეიძლება ჩაიწეროს როგორც „მთლიანი“, ასევე „წმინდა“ სახით.
- **მთლიანი დამატებული ღირებულება** წარმოადგენს სხვაობას მთლიან გამოშვებასა და შუალედურ მოხმარებას შორის.
- **მთლიანი გამოშვება** არის დროის გარკვეულ პერიოდში ქვეყნის შიგნით წარმოებული საქონლისა და მომსახურების ერთობლიობა საბაზრო ფასში.
- **შუალედური მოხმარება** შედგება იმ საქონლისა და მომსახურების ღირებულებისაგან, რომელიც მთლიანად მოიხმარება წარმოების პროცესში.
- **მთლიანი ეროვნული შემოსავალი** მთლიანი ეროვნული შემოსავალი (მეშ) არის რეზიდენტების მიერ ქვეყნის ეკონომიკურ ტერიტორიაზე და დანარჩენი მსოფლიოდან დარიცხული პირველადი (ხელფასი, მოგება, შერეული შემოსავლები) და საკუთრებიდან (დივიდენდი, რენტა) წმინდა (მისაღები გასაცემის გამოკლებით) შემოსავლების ჯამი.
- **მთლიანი ეროვნული განკარგავალი შემოსავალი** არის მთლიანი ეროვნული შემოსავლისა და ქვეყნის რეზიდენტების მიერ „დანარჩენი მსოფლიოდან“ მიღებული მიმდინარე წმინდა (მისაღები გასაცემის გამოკლებით) ტრანსფერების ჯამი. ეს არის შემოსავალი, რომელსაც განკარგავენ რეზიდენტები საბოლოო მოხმარებისა და დაზოგვისათვის.
- **Gross Domestic Product (GDP)** is defined as the total market value of all final goods and services produced within the country in a given period of time. It is also considered as the sum of a value added of all economic activity. The term gross is a common means of referring to values before deducting consumption of fixed capital; But the term net – after deducting consumption of fixed capital. All the major balancing items in the accounts from value added through to saving may be recorded gross or net.
- **Gross Value Added** is a difference between the gross output and intermediate consumption.
- **Gross Output** is total market value of all goods and services produced within the country in a given period of time.
- **Intermediate Consumption** represents a value of goods and services which is fully consumed in the process of production.
- **National income** represents the net primary income (Wages and Salaries, Operating Surplus, Mixed Income) and net property income (dividend, rent) of its residents from national economy and from the rest of the world.
- **Gross National Disposable Income** is the sum of Gross National Income and the current transfer receivable/payable to abroad. It is an income used for final consumption and saving.

- **მთლიანი ეროვნული დანაზოგი** მთლიანი განკარგვადი შემოსავლის ნაწილია, რომელიც არ იხარჯება საქონლისა და მომსახურების საბოლოო მოხმარებაზე.
- **წმინდა დაკრედიტება (+) ან წმინდა სესხება (-)** არის ნამეტი ან დეფიციტი ინვესტიციების დაფინანსების წყაროებსა და არაფინანსური აქტივების წმინდა შექმნის ხარჯებს შორის. მთლიანად ეკონომიკის მასშტაბით წმინდა დაკრედიტება ან წმინდა სესხება გვიჩვენებს რესურსების მოცულობას, რომელიც გადასცა ქვეყანამ „დანარჩენ სამყაროს“ ან პირიქით.
- **Gross National Saving** is a part of Disposable Income, which does not spend on final consumption.
- **Net Lending/Net Borrowing** corresponds to the amount available to a unit or sector for financing, directly or indirectly, other units or sectors, or the amount which a unit or sector is obliged to borrow from other units or sectors. It is the balancing item in the capital account and is defined as: Gross saving plus capital transfers receivable minus capital transfers payable minus gross fixed capital formation minus changes in inventories.

შეფასების პრინციპები

- ეას-ში ეკონომიკური ოპერაციები აღირიცხება მათი განხორციელების მომენტისათვის არსებულ მიმდინარე საბაზრო ფასებში დარიცხვის მეთოდით. პროდუქციის (საქონლისა და მომსახურების) გამოშვების შეფასება ხდება საბაზისო ფასებში, შუალედური მოხმარების კი - მყიდველის ფასებში.
- **საბაზისო ფასი** არის თანხა, რომელსაც მწარმოებელი იღებს წარმოებული პროდუქციის (საქონლისა და მომსახურების) სანაცვლოდ, მისი წარმოების ან გაყიდვის გამო ყველა სახის გადასახადის გამოკლებით და სუბსიდიის დამატებით.
- **მყიდველის ფასი** არის თანხა, რომელსაც იხდის მყიდველი (გამოსაქვითი დღგ-ის ან ყველა სხვა სახის გამოსაქვითი გადასახადის გამოკლებით) მოცემულ დროსა და ადგილზე პროდუქციის (საქონლის და მომსახურების) მიწოდების სანაცვლოდ. ეს ფასი მოიცავს მწარმოებლის მიერ ცალკე დამატებით ტრანსპორტირების ან სხვა სახის მომსახურების ხარჯებს.
- **PRINCIPLES OF EVALUATION**
- Economic transactions in SNA are valued at current market prices on an accrual method. Output of goods and services is valued at basic prices, intermediate consumption—at purchaser’s prices.
- **The basic price** is the amount receivable by the producer from the purchaser for a unit of goods or services produced as output minus any tax payable, and plus any subsidy receivable, on that unit as a consequence of its production or sale.
- **The purchaser's price** is the price the purchaser actually pays for the products; including any taxes less subsidies on the products (but excluding deductible taxes like VAT on the products); including any transport charges paid separately by the purchaser to take delivery at the required time and place.

განგარიშების მეთოდები

მთლიანი შიდა პროდუქტის განგარიშება ხორციელდება სამი მეთოდით:

- **წარმოების მეთოდით** (რეზიდენტი ეკონომიკური ერთეულების მიერ საწარმოო საქმიანობის შედეგად შექმნილი დამატებული ღირებულებების ჯამი);
- **შემოსავლების მეთოდით** (რეზიდენტი ერთეულების პირველადი შემოსავლების (შრომის ანაზღაურება, პროდუქციასა და იმპორტზე წმინდა გადასახადები, მთლიანი საოპერაციო მოგება და მთლიანი შერეული შემოსავლების) ჯამი);
- **საბოლოო მოხმარების მეთოდით** (საბოლოო მოხმარების ხარჯების (შინამეურნეობების ხარჯები სამომხმარებლო საქონელსა და მომსახურებაზე, სახელმწიფო მართვის ორგანოების ხარჯები ინდივიდუალურ და კოლექტიურ საქონელსა და მომსახურებაზე, შმაკო-ს საბოლოო მოხმარების ხარჯები), მთლიანი კაპიტალის ფორმირებისა და წმინდა ექსპორტის ჯამი).

დეფლირება

- მშპ-ის მუდმივ ფასებში გადაყვანა წარმოების მეთოდით განგარიშებული მაჩვენებლების ორმაგი დეფლირების გზით ხორციელდება ფასების შესაბამისი ინდექსების მეშვეობით, საქმიანობის სახეების მიხედვით მთლიანი გამოშვებისა და შუალედური მოხმარების ცალკე დეფლირებით და შემდეგ მათი სხვაობის გამოთვლით. დანახარჯების მეთოდით განგარიშებული მშპ-ის მუდმივ ფასებში გადაყვანა ხორციელდება მშპ-ის გამოყენების ძირითადი კატეგორიების ფასების შესაბამისი ინდექსების მეშვეობით.

CALCULATION METHODS

There are three approaches for calculation of Gross Domestic Product:

- **Production approach** (as sum of gross value added produced by all resident economic entities);
- **Income approach** (as sum of primary incomes of all resident entities (compensation of employees, net taxes on products and on imports, gross operating surplus and gross mixed incomes));
- **Expenditure approach** (as sum of final consumption expenditures (households' expenditures on consumer goods and services, general government's expenditures on individual and collective goods and services, final consumption expenditures of NPISHs), gross capital formation and net export).

DEFLATION

- Calculation of GDP into constant prices by production approach is implemented using the method of double deflation. It is conducted by subtracting deflated intermediate consumption from the deflated figure of output. Deflation for indicators of GDP by expenditure approach is done using appropriate price indices for categories of use.

ზრდის ინდექსები

- **მთლიანი ეკონომიკისათვის ზრდის ინდექსი** წარმოადგენს საქმიანობის სახეების მიხედვით გაანგარიშებულ წინა წლის წონებით შეწონილ (ლასპეირესის) ინდექსს.
- **ჯაჭვური ინდექსი** იანგარიშება ზრდის ინდექსების საფუძველზე: წინა წლის შესაბამისი პერიოდის (ან წინა წლის საშუალო წლიური) ჯაჭვური ინდექსი მრავლდება მიმდინარე წლის კვარტალის ზრდის ინდექსზე ეკონომიკური საქმიანობის სახეების მიხედვით.
- **რეალური ზრდის ინდექსები** ასახავენ ეკონომიკური საქმიანობის სახეების მიხედვით რეალური დამატებული ღირებულების ზრდის მაჩვენებლებს საანგარიშო პერიოდში წინა წლის შესაბამისი პერიოდთან (ან წინა წლის საშუალო წლიურთან) შედარებით.
- **კუმულატიური ზრდის ინდექსები** ასახავენ ეკონომიკური საქმიანობის სახეების მიხედვით რეალური დამატებული ღირებულების ზრდის მაჩვენებლებს კვარტალების მიხედვით საანგარიშო წლის დასაწყისიდან წინა წლის შესაბამისი პერიოდთან (ან წინა წლის საშუალო წლიურთან) შედარებით.

მთლიანი შიდა პროდუქტი მუდმივ ფასებში

- მშპ-ის მუდმივ ფასებში გასაანგარიშებლად წინა წლის მაჩვენებელს ვამრავლებთ შესაბამისი პერიოდის რეალური ზრდის ინდექსზე. მუდმივ ფასებში გაანგარიშებული მშპ-ის მაჩვენებელი არ ემთხვევა მუდმივ ფასებში სექციების მიხედვით გაანგარიშებულ დამატებულ ღირებულებათა ჯამს. ეს გამოწვეულია არაადიტიურობის პრინციპით.

GROWTH INDICES

- **A growth index represents** the weighted index (Laspeyres) of appropriate period by types of economic activities.
- **Chain indices** are calculated based on growth indices: chain index of appropriate period of previous year (or to annual average of previous year) must be multiply to growth index of the quarter of current year by types of economic activities.
- **Real growth indices** show real value added growth by types of economic activities to appropriate period of previous year (or to annual average of previous year).
- **Cumulative growth indices** show real value added growth by types of economic activities from the beginning of year to appropriate period of previous year (or to annual average of previous year).

GROSS DOMESTIC PRODUCT AT CONSTANT PRICES

- For estimating GDP at constant prices indicators of previous year should be multiply to real growth indices of appropriate period. GDP at constant prices does not equal to the sum of value added by sections due to the principle of non-additivity .

რეალური მთლიანი შიდა პროდუქტის ზრდა და დეფლატორი

- რეალური მშპ-ის ზრდა არის ქვეყანაში წარმოების მიღწეული დონის პროცენტული ცვლილების საზომი.
- მშპ-ის დეფლატორი არის გარკვეული პერიოდის განმავლობაში ქვეყნის შიგნით შექმნილი საბოლოო პროდუქციის ფასების ცვლილების საზომი. ის წარმოადგენს თანაფარდობას მშპ-ის ნომინალურ ზრდასა და რეალურ ზრდას შორის.

სამრეწველო პროდუქციის ინდექსი

სამრეწველო პროდუქციის ინდექსი ასახავს სამრეწველო სფეროში შექმნილი პროდუქციის მოცულობის ცვლილებას. მისი გაანგარიშება ხორციელდება სამრეწველო სფეროში შექმნილი პროდუქციის დამატებული ღირებულების დეფლირების გზით. დეფლირების შედეგად თითოეული პერიოდის დამატებული ღირებულება გამოისახება საბაზისო წლის ფასებში. სამრეწველო სფერო მოიცავს **NACE rev.2** კლასიფიკატორის B (სამთომომპოვებითი მრეწველობა), C (დამამუშავებელი მრეწველობა) D (ელექტროენერჯის, აირის, ორთქლის და კონდიციონირებული ჰაერის მიწოდება) და E (წყალმომარაგება; კანალიზაცია, ნარჩენების მართვა და დაბინძურებისაგან გასუფთავების საქმიანობები) სექციებს. ინდექსების დინამიკური მწკრივების სეზონური შესწორებისას გამოიყენება Tramo/Seats მეთოდი, რომელსაც ითვალისწინებს ავტომატიზებული „JDemetra 2.0“ პროგრამა.

REAL GROSS DOMESTIC PRODUCT GROWTH RATE AND GDP DEFLATOR

- **Real GDP growth rate** is a measure of the percentage change in the level of production achieved in a given country as measured in constant prices.
- **GDP deflator** is a measure of the change in prices of all new domestically produced final goods and services in an economy. It is a division of nominal growth of GDP into real GDP growth.

INDUSTRIAL PRODUCTION INDEX

- **Industrial production index** is a measure of the changes in volume of industrial production. Calculations are made by deflating of value added of industrial production. Value added of each period is reflected at prices of base year. Industry includes B (mining and quarrying), C (manufacturing), D (Electricity, gas, steam and air conditioning supply) and E (Water supply; sewerage, waste management and remediation activities) sections of **NACE rev.2** classification. Tramo/Seats method is used for seasonal adjustment of time series, which is a part of automated software “JDemetra 2.0”.

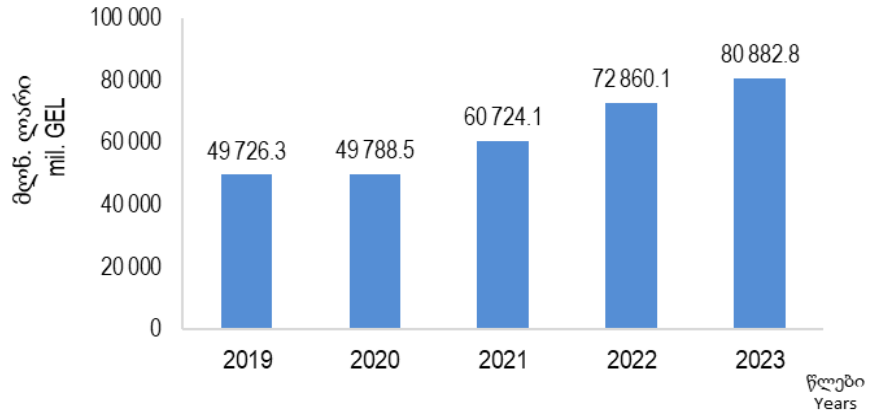
თავი 1. ეროვნულ ანგარიშთა სისტემის ძირითადი კატეგორიები
 CHAPTER 1. MAIN CATEGORIES OF THE SYSTEM OF NATIONAL ACCOUNTS

ცხრილი 1.1
 Table 1.1

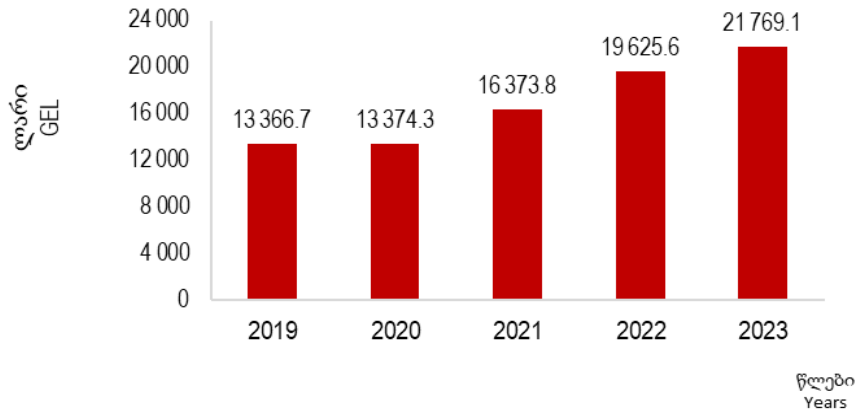
ძირითადი მაკროეკონომიკური მაჩვენებლები
 MAIN MACROECONOMIC INDICATORS

ვას კატეგორია SNA category	ეკონომიკა, სულ ECONOMY, TOTAL	2019	2020	2021	2022	2023
B.1*g	მთლიანი შიდა პროდუქტი მიმდინარე ფასებში (მლნ. ლარი) Gross Domestic Product at current prices (mil. GEL)	49 726.3	49 788.5	60 724.1	72 860.1	80 882.8
	რეალური მშპ-ის ზრდა (პროცენტი) Real GDP Growth (Percent)	5.4	-6.3	10.6	11.0	7.8
	მშპ ერთ სულზე (მიმდინარე ფასებში) ლარი GDP per capita (at current prices) GEL	13 366.7	13 374.3	16 373.8	19 625.6	21 769.1
	მშპ-ის დეფლატორის ცვლილება (პროცენტი) GDP deflator change (Percent)	4.0	6.8	10.2	8.1	2.9
K1	ძირითადი კაპიტალის მოხმარება (მლნ. ლარი) Consumption of Fixed Capital (mil. GEL)	5 453.0	6 152.8	7 072.6	7 661.4	7 579.2
B8	წმინდა დანაზოგი (მლნ. ლარი) Net Savings (mil. GEL)	5 116.7	-93.4	-767.3	6 532.6	8 144.6
B9	(=) წმინდა დაკრედიტება (+)/წმინდა სესხება(-) (=) Net lending (+)/ net borrowing (-)	-2 808.8	-6 063.6	-6 130.6	-3 223.8	-4 393.8
	შემოსავლები (მლნ. ლარი) INCOMES (mil. GEL)					
B.5n	წმინდა ეროვნული შემოსავალი Net National Income	42 028.2	41 283.0	49 868.4	60 131.1	67 023.6
B.6n	წმინდა ეროვნული განკარგავადი შემოსავალი Net National Disposable Income	45 908.9	46 949.1	57 268.8	68 952.6	75 777.4
	მეშ ერთ სულზე ლარი GNI per capita GEL	12 763.2	12 742.2	15 353.7	18 260.6	20 078.9
B.3n	შერეული შემოსავალი წმინდა Net Mixed Income	6 697.2	6 671.3	8 284.4	9 915.8	10 605.8
	საბოლოო მოხმარება (მლნ. ლარი) FINAL CONSUMPTION (mil. GEL)					
P.3	ხარჯები საბოლოო მოხმარებაზე Final consumption expenditures total	40 792.1	47 042.6	58 036.1	62 420.0	67 632.8
P.31	შინამეურნეობები Households	33 442.5	38 719.0	48 315.4	52 195.3	56 841.9
P.31	შმაკო (შინამეურნეობების მომსახურე არაკომერციული ორგანიზაციები) NPISH (Non-profit institutions serving households)	813.5	1 048.7	1 142.5	1 095.7	964.8
	სახელმწიფო მართვის ორგანოები General government	6 536.1	7 274.9	8 578.3	9 128.9	9 826.1
P.5	მთლიანი კაპიტალის ფორმირება Gross capital formation	13 509.7	12 250.9	12 557.0	17 535.0	20 219.7

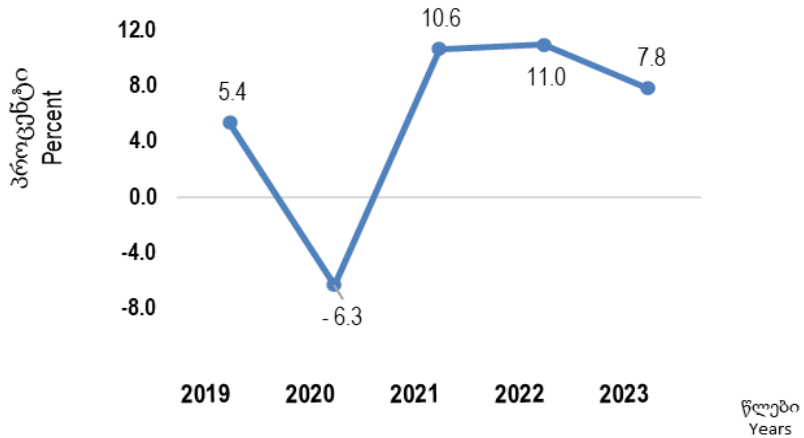
მთლიანი შიდა პროდუქტი (მშპ) მიმდინარე ფასებში
 Gross Domestic Product (GDP) at current prices



მთლიანი შიდა პროდუქტი (მშპ) ერთ სულზე
 Gross Domestic Product (GDP) per capita



რეალური მთლიანი შიდა პროდუქტის (მშპ) ზრდა
 Real Gross Domestic Product (GDP) Real Growth



თავი 1. მკროეკონომიკური მაჩვენებლები (გაგრძელება)
 CHAPTER 1. MAIN CATEGORIES OF THE SYSTEM OF NATIONAL ACCOUNTS

ცხრილი 1.1
 Table 1.1

ძირითადი მაკროეკონომიკური მაჩვენებლები (გაგრძელება)
 MAIN MACROECONOMIC INDICATORS (CONTINUED)

დასახელება Description	2019	2020	2021	2022	2023
საგარეო ვაჭრობა (მლნ. ლარი) EXTERNAL TRADE (mil. GEL)					
საქონლისა და მომსახურების ექსპორტი <i>Export of goods and services</i>	27 003.4	18 372.3	25 913.6	38 236.1	39 848.6
საქონლისა და მომსახურების იმპორტი <i>Import of goods and services</i>	31 578.9	27 877.2	35 782.6	45 331.0	46 818.3
წმინდა ექსპორტი <i>Net export</i>	-4 575.5	-9 504.9	-9 869.0	-7 094.9	-6 969.7
სახელმწიფო ფინანსები GOVERNMENT FINANCES					
შემოსავლები (მლნ. ლარი) <i>Revenues (mil. GEL)</i>	12 907.2	12 407.0	15 142.6	19 377.6	22 124.2
გადასახადები (მლნ. ლარი) <i>Taxes (mil. GEL)</i>	11 417.8	10 964.4	13 380.0	17 385.9	19 732.6
გრანტები (მლნ. ლარი) <i>Grants (mil. GEL)</i>	423.6	409.5	351.0	266.5	201.1
გადასახადები პროდუქციაზე (მლნ. ლარი) <i>Taxes on products (mil. GEL)</i>	6 477.7	6 594.3	8 186.2	9 784.0	10 910.8
სუბსიდიები პროდუქციაზე და წარმოებაზე (მლნ. ლარი) <i>Subsidies on production and imports (mil. GEL)</i>	233.4	259.2	288.1	320.5	356.9
შემოსავლები/მშპ (პროცენტი) <i>Revenues to GDP (Percent)</i>	26.0	24.9	24.9	26.6	27.4
გადასახადები/მშპ (პროცენტი) <i>Taxes to GDP (Percent)</i>	23.0	22.0	22.0	23.9	24.4
გრანტები/მშპ (პროცენტი) <i>Grants to GDP (Percent)</i>	0.9	0.8	0.6	0.4	0.2
გადასახადები პროდუქციაზე/მშპ (პროცენტი) <i>Taxes on products to GDP (Percent)</i>	13.0	13.2	13.5	13.4	13.5
სუბსიდიები პროდუქციაზე/მშპ (პროცენტი) <i>Subsidies on products to GDP (Percent)</i>	0.5	0.5	0.5	0.4	0.4
მთლიანი საბიუჯეტო ხარჯები (მლნ. ლარი) <i>Gross expenditure of budget (mil. GEL)</i>	10 831.8	13 399.1	15 370.0	16 762.4	18 556.2
მთლიანი საბიუჯეტო ხარჯები /მშპ (პროცენტი) <i>Gross expenditure of budget to GDP (Percent)</i>	21.8	26.9	25.3	23.0	22.9
ბიუჯეტის საოპერაციო სალდო (მლნ. ლარი) <i>Net operating balance (mil. GEL)</i>	2 075.4	-992.1	-227.4	2 615.2	3 568.0
არაფინანსური აქტივების ცვლილება (მლნ. ლარი) <i>Net acquisition of nonfinancial assets (mil. GEL)</i>	3 428.0	3 582.0	3 542.5	4 381.2	5 456.4
ბიუჯეტის მთლიანი სალდო / პროფიციტი (+) დეფიციტი (-) (მლნ. ლარი) <i>Gross balance / Net lending (+) borrowing (-) (mil. GEL)</i>	-1 352.6	-4 574.1	-3 769.9	-1 766.0	-1 888.4
ბიუჯეტის მთლიანი სალდო / პროფიციტი (+) დეფიციტი (-) / მშპ (პროცენტი) <i>Gross balance / Net lending (+) borrowing (-) (mil. GEL) to GDP (Percent)</i>	-2.7	-9.2	-6.2	-2.4	-2.3

თავი 1. ეროვნულ ანგარიშთა სისტემის ძირითადი კატეგორიები
 CHAPTER 1. MAIN CATEGORIES OF THE SYSTEM OF NATIONAL ACCOUNTS

ცხრილი 1.1
 Table 1.1

ძირითადი მაკროეკონომიკური მაჩვენებლები (გაგრძელება)
 MAIN MACROECONOMIC INDICATORS (CONTINUED)

დასახელება Description	2019	2020	2021	2022	2023
ფულად-საკრედიტო სისტემა MONETARY SYSTEM					
ფართო ფული (M3) (მლნ. ლარი) <i>Broad Money (M3) (mil. GEL)</i>	24 380.1	30 379.6	33 846.2	37 581.9	43 192.3
ფულის მასა (M2) (მლნ. ლარი) <i>Money supply (M2) (mil. GEL)</i>	11 495.5	13 659.7	16 107.5	19 790.7	25 112.4
ბანკებს გარეთ არსებული ნაღდი ფული (M0) (მლნ. ლარი) <i>Cash outside banking system (M0) (mil. GEL)</i>	3 244.3	3 732.6	3 542.3	3 888.0	4 721.5
სადეპოზიტო ვალდებულებები ეროვნულ ვალუტაში (მლნ. ლარი) <i>Deposit liabilities (in national currency) (mil. GEL)</i>	8 251.2	9 927.1	12 565.2	15 902.7	20 391.0
სადეპოზიტო ვალდებულებები უცხოურ ვალუტაში (მლნ. ლარი) <i>Deposit liabilities (in foreign currency) (mil. GEL)</i>	12 884.7	16 719.9	17 738.8	17 919.8	18 079.8
M0 წილი M2 (პროცენტი) <i>Share of M0 in M2 (Percent)</i>	28.2	27.3	22.0	19.6	18.8
M2 წილი M3 (პროცენტი) <i>Share of M2 in M3 (Percent)</i>	47.2	45.0	47.6	52.7	58.1
ლარი მიმოქცევაში (მლნ. ლარი) <i>GEL in circulation (mil. GEL)</i>	4 137.0	4 661.4	4 589.0	5 040.5	5 934.1
გაცვლითი კურსი აშშ დოლარი/ლარი პერიოდის საშუალო <i>Exchange rate USD/GEL average of the same period</i>	2.8192	3.1097	3.2209	2.9156	2.6279
გაცვლითი კურსი აშშ დოლარი/ლარი პერიოდის ბოლოს	2.8677	3.2766	3.0976	2.7020	2.6894

თავი 1. ეროვნულ ანგარიშთა სისტემის ძირითადი კატეგორიები
CHAPTER 1. MAIN CATEGORIES OF THE SYSTEM OF NATIONAL ACCOUNTS

ცხრილი 1.2
Table 1.2

მთლიანი შიდა პროდუქტის აგრეგატები (მიმდინარე ფასებში, მლნ. ლარი)
GROSS DOMESTIC PRODUCT AGGREGATES (AT CURRENT PRICES MIL. GEL)

ვას კატეგორია SNA category	დასახელება Description	2019	2020	2021	2022	2023
წარმოების მიხედვით BY PRODUCTION						
P.1	მთლიანი გამოშვება საბაზისო ფასებში <i>Output at Basic prices</i>	79 617.8	79 394.4	96 731.4	116 117.7	127 052.0
P.2	შუალედური მოხმარება <i>Intermediate Consumption</i>	36 135.8	35 940.9	43 905.3	52 721.1	56 723.1
B.1g	მშპ საბაზისო ფასებში GDP at basic prices	43 482.0	43 453.4	52 826.1	63 396.6	70 328.9
D.21	(+) გადასახადები პროდუქციაზე <i>(+) Taxes on production</i>	6 477.7	6 594.3	8 186.2	9 784.0	10 910.8
D.31	(-) სუბსიდიები პროდუქციაზე <i>(-) Subsidies on production</i>	233.4	259.2	288.1	320.5	356.9
B.1*g	მშპ საბაზრო ფასებში GDP at market prices	49 726.3	49 788.5	60 724.1	72 860.1	80 882.8
შემოსავლების მიხედვით BY INCOME CATEGORIES						
D	შრომის ანაზღაურება Compensation of employees	16 241.9	15 991.8	18 955.1	23 018.6	27 138.1
D.11	ხელფასი <i>Wages and salaries</i>	15 625.7	15 402.0	18 262.7	22 194.4	26 273.2
D.12	სოციალური ანარიცხები <i>Employers' social contributions</i>	616.2	589.8	692.4	824.3	864.9
D.2	გადასახადები წარმოებასა და იმპორტზე Taxes on production and imports	6 973.1	7 073.2	8 728.5	10 424.0	11 759.1
D.3	(-) სუბსიდიები პროდუქციაზე და წარმოებაზე (-) Subsidies on production and imports	267.7	276.1	307.6	342.7	381.6
B.2g	საოპერაციო მოგება (მთლიანი) <i>Operating surplus (Gross)</i>	19 489.4	19 679.7	24 309.0	28 965.9	30 876.2
B.2n	საოპერაციო მოგება (წმინდა) <i>Operating surplus (Net)</i>	14 628.8	14 175.6	17 991.1	22 182.9	24 182.2
B.3g	შერეული შემოსავალი (მთლიანი) <i>Mixed Income (Gross)</i>	7 289.6	7 320.0	9 039.1	10 794.2	11 491.0
B.3n	შერეული შემოსავალი (წმინდა) <i>Mixed Income (Net)</i>	6 697.2	6 671.3	8 284.4	9 915.8	10 605.8
B.1*g	მშპ საბაზრო ფასებში GDP at market prices	49 726.3	49 788.5	60 724.1	72 860.1	80 882.8
დანახარჯების მიხედვით BY EXPENDITURES						
P.3	ხარჯები საბოლოო მოხმარებაზე <i>Final Consumption Expenditures</i>	40 792.1	47 042.6	58 036.1	62 420.0	67 632.8
P.5	მთლიანი კაპიტალის ფორმირება <i>Gross Capital Formation</i>	13 509.7	12 250.9	12 557.0	17 535.0	20 219.7
P.6	(+) საქონლისა და მომსახურების ექსპორტი <i>Export of goods and services</i>	27 003.4	18 372.3	25 913.6	38 236.1	39 848.6
P.7	(-) საქონლისა და მომსახურების იმპორტი <i>Import of goods and services</i>	31 578.9	27 877.2	35 782.6	45 331.0	46 818.3
B.1*g	მშპ საბაზრო ფასებში GDP at market prices	49 726.3	49 788.5	60 724.1	72 860.1	80 882.8

თავი 1. ეროვნულ ანგარიშთა სისტემის ძირითადი კატეგორიები
 CHAPTER 1. MAIN CATEGORIES OF THE SYSTEM OF NATIONAL ACCOUNTS

ცხრილი 1.3
 Table 1.3

მთლიანი გამოშვება (მიმდინარე ფასებში, მლნ. ლარი)
GROSS OUTPUT (AT CURRENT PRICES MIL. GEL)

NACE Rev.2	დასახელება Description	2019	2020	2021	2022	2023
A	სოფლის, სატყეო და თევზის მეურნეობა <i>Agriculture, forestry and fishing</i>	5 644.3	6 358.1	6 745.7	7 431.1	7 823.9
B	სამთომოპოვებითი მრეწველობა <i>Mining and quarrying</i>	1 123.3	1 512.2	1 436.0	1 680.8	1 872.2
C	დამამუშავებელი მრეწველობა <i>Manufacturing</i>	15 033.4	16 280.0	20 466.7	23 358.2	22 593.5
D	ელექტროენერჯის აირის ორთქლის და კონდიციონირების მიწოდება <i>Electricity gas steam and air conditioning supply</i>	1 675.7	1 660.6	2 479.7	3 013.6	2 904.7
E	წყალმომარაგება; კანალიზაცია ნარჩენების მართვა და დაბინძურებისაგან გასუფთავების საქმიანობები <i>Water supply; sewerage waste management and remediation activities</i>	525.4	437.4	727.9	661.2	812.7
F	მშენებლობა <i>Construction</i>	9 388.0	9 953.8	10 184.0	13 430.5	15 185.6
G	საბითუმო და საცალო ვაჭრობა; ავტომობილების და მოტოციკლების რემონტი <i>Wholesale and retail trade; repair of motor vehicles and motorcycles</i>	9 563.3	9 334.0	12 151.4	15 502.1	17 571.8
H	ტრანსპორტი და დასაწყობება <i>Transportation and storage</i>	5 763.8	4 961.0	6 179.6	8 161.1	8 454.1
I	განთავსების საშუალებებით უზრუნველყოფის და საკვების მიწოდების საქმიანობები <i>Accommodation and food service activities</i>	4 304.6	2 494.5	3 849.3	4 746.7	5 497.8
J	ინფორმაცია და კომუნიკაცია <i>Information and communication</i>	2 121.6	2 063.8	2 723.2	4 455.8	5 646.5
K	საფინანსო და სადაზღვევო საქმიანობები <i>Financial and insurance activities</i>	2 897.4	2 994.0	3 798.7	4 497.8	4 876.6
L	უძრავ ქონებასთან დაკავშირებული საქმიანობები <i>Real estate activities</i>	5 829.5	5 769.1	6 135.6	7 353.4	8 863.6
M	პროფესიული სამეცნიერო და ტექნიკური საქმიანობები <i>Professional scientific and technical activities</i>	1 653.8	1 495.1	1 793.2	1 937.6	2 396.2
N	ადმინისტრაციული და დამხმარე მომსახურების საქმიანობები <i>Administrative and support service activities</i>	1 039.7	596.9	762.6	1 063.2	1 292.8
O	სახელმწიფო მმართველობა და თავდაცვა; სავალდებულო სოციალური უსაფრთხოება <i>Public administration and defence; compulsory social security</i>	4 303.9	4 510.2	5 095.4	5 793.2	6 838.4
P	განათლება <i>Education</i>	2 370.4	2 495.5	2 949.7	3 374.7	4 225.7
Q	ჯანდაცვა და სოციალური მომსახურების საქმიანობები <i>Human health and social work activities</i>	3 108.4	3 581.0	4 641.2	4 349.6	4 150.2
R	ხელოვნება გართობა და დასვენება <i>Arts entertainment and recreation</i>	2 679.5	2 280.1	3 760.1	4 226.1	4 809.5
S	სხვა სახის მომსახურება <i>Other service activities</i>	547.1	559.4	802.4	1 009.5	1 152.9
T	შინამეურნეობების როგორც დამქირავებლის საქმიანობები; არადიფერენცირებული საქონლის და მომსახურების წარმოება <i>Activities of households as employers; undifferentiated goods and services producing activities of household for own use</i>	44.8	57.7	48.8	71.4	83.2
	გამოშვება საბაზისო ფასებში სულ Total output at basic prices	79 617.8	79 394.4	96 731.4	116 117.7	127 052.0
	(+) გადასასადები პროდუქციაზე <i>(+) Taxes on products</i>	6 477.7	6 594.3	8 186.2	9 784.0	10 910.8
	(-) სუბსიდიები პროდუქციაზე <i>(-) Subsidies on products</i>	233.4	259.2	288.1	320.5	356.9
	გამოშვება საბაზრო ფასებში სულ Total output at market prices	85 862.1	85 729.5	104 629.5	125 581.2	137 605.9

თავი 1. ეროვნულ ანგარიშთა სისტემის ძირითადი კატეგორიები
 CHAPTER 1. MAIN CATEGORIES OF THE SYSTEM OF NATIONAL ACCOUNTS

ცხრილი 1.4
 Table 1.4

მთლიანი გამოშვების პროცენტული სტრუქტურა
 PERCENTAGE STRUCTURE OF GROSS OUTPUT

NACE Rev.2	დასახელება Description	2019	2020	2021	2022	2023
A	სოფლის, სატყეო და თევზის მეურნეობა <i>Agriculture, forestry and fishing</i>	7.1	8.0	7.0	6.4	6.2
B	სამთომოპოვებითი მრეწველობა <i>Mining and quarrying</i>	1.4	1.9	1.5	1.4	1.5
C	დამამუშავებელი მრეწველობა <i>Manufacturing</i>	18.9	20.5	21.2	20.1	17.8
D	ელექტროენერჯის, აირის, ორთქლის და კონდიციონერული ჰაერის მიწოდება <i>Electricity, gas, steam and air conditioning supply</i>	2.1	2.1	2.6	2.6	2.3
E	წყალმომარაგება; კანალიზაცია, ნარჩენების მართვა და დაბინძურებისაგან გასუფთავების საქმიანობები <i>Water supply; sewerage, waste management and remediation activities</i>	0.7	0.6	0.8	0.6	0.6
F	მშენებლობა <i>Construction</i>	11.8	12.5	10.5	11.6	12.0
G	საბითუმო და საცალო ვაჭრობა; ავტომობილების და მოტოციკლების რემონტი <i>Wholesale and retail trade; repair of motor vehicles and motorcycles</i>	12.0	11.8	12.6	13.4	13.8
H	ტრანსპორტი და დასაწყობება <i>Transportation and storage</i>	7.2	6.2	6.4	7.0	6.7
I	განთავსების საშუალებებით უზრუნველყოფის და საკვების მიწოდების საქმიანობები <i>Accommodation and food service activities</i>	5.4	3.1	4.0	4.1	4.3
J	ინფორმაცია და კომუნიკაცია <i>Information and communication</i>	2.7	2.6	2.8	3.8	4.4
K	საფინანსო და სადაზღვეო საქმიანობები <i>Financial and insurance activities</i>	3.6	3.8	3.9	3.9	3.8
L	უმრავლესობის დაკავშირებული საქმიანობები <i>Real estate activities</i>	7.3	7.3	6.3	6.3	7.0
M	პროფესიული, სამეცნიერო და ტექნიკური საქმიანობები <i>Professional, scientific and technical activities</i>	2.1	1.9	1.9	1.7	1.9
N	ადმინისტრაციული და დამხმარე მომსახურების საქმიანობები <i>Administrative and support service activities</i>	1.3	0.8	0.8	0.9	1.0
O	სახელმწიფო მმართველობა და თავდაცვა; სავალდებულო სოციალური უსაფრთხოება <i>Public administration and defence; compulsory social security</i>	5.4	5.7	5.3	5.0	5.4
P	განათლება <i>Education</i>	3.0	3.1	3.0	2.9	3.3
Q	ჯანდაცვა და სოციალური მომსახურების საქმიანობები <i>Human health and social work activities</i>	3.9	4.5	4.8	3.7	3.3
R	ხელოვნება, გართობა და დასვენება <i>Arts, entertainment and recreation</i>	3.4	2.9	3.9	3.6	3.8
S	სხვა სახის მომსახურება <i>Other service activities</i>	0.7	0.7	0.8	0.9	0.9
T	შინამეურნეობების, როგორც დამქირავებლის, საქმიანობები; არადიფერენცირებული საქონლის და მომსახურების წარმოება <i>Activities of households as employers; undifferentiated goods and services producing activities of household for own use</i>	0.1	0.1	0.1	0.1	0.1
	გამოშვება საბაზისო ფასებში, სულ Total output at basic prices	100.0	100.0	100.0	100.0	100.0

თაზი 1. ეროვნულ ანგარიშთა სისტემის ძირითადი კატეგორიები
 CHAPTER 1. MAIN CATEGORIES OF THE SYSTEM OF NATIONAL ACCOUNTS

ცხრილი 1.5
 Table 1.5

შუალედური მოხმარება (მიმდინარე ფასებში, მლნ. ლარი)
 INTERMEDIATE CONSUMPTION (AT CURRENT PRICES MIL. GEL)

NACE Rev.2	დასახელება Description	2019	2020	2021	2022	2023
A	სოფლის, სატყეო და თევზის მეურნეობა <i>Agriculture, forestry and fishing</i>	1 996.6	2 217.4	2 357.0	2 598.7	2 958.2
B	სამთომოპოვებითი მრეწველობა <i>Mining and quarrying</i>	617.0	806.4	735.0	877.9	1 272.9
C	დამამუშავებელი მრეწველობა <i>Manufacturing</i>	10 644.7	11 585.8	14 445.3	16 273.8	15 835.5
D	ელექტროენერჯის აირის ორთქლის და კონდიციონირებული ჰაერის მიწოდება <i>Electricity gas steam and air conditioning supply</i>	684.9	624.0	734.3	916.1	857.5
E	წყალმომარაგება; კანალიზაცია ნარჩენების მართვა და დაბინძურებისაგან გასუფთავების საქმიანობები <i>Water supply; sewerage waste management and remediation activities</i>	179.7	163.4	242.0	205.5	309.4
F	მშენებლობა <i>Construction</i>	5 670.4	6 173.3	6 344.8	8 329.9	9 822.8
G	საბითუმო და საცალო ვაჭრობა; ავტომობილების და მოტოციკლების რემონტი <i>Wholesale and retail trade; repair of motor vehicles and motorcycles</i>	3 377.0	2 934.2	4 035.3	5 906.6	6 328.0
H	ტრანსპორტი და დასაწყობება <i>Transportation and storage</i>	2 873.7	2 351.8	2 973.5	4 052.1	4 146.3
I	განთავსების საშუალებებით უზრუნველყოფის და საკვების მიწოდების საქმიანობები <i>Accommodation and food service activities</i>	2 004.4	1 326.4	2 117.1	2 348.8	2 806.7
J	ინფორმაცია და კომუნიკაცია <i>Information and communication</i>	796.9	679.0	848.4	1 272.5	1 438.4
K	საფინანსო და სადაზღვევო საქმიანობები <i>Financial and insurance activities</i>	834.8	904.6	1 179.5	1 346.8	1 373.6
L	უმრავ ქონებასთან დაკავშირებული საქმიანობები <i>Real estate activities</i>	951.7	826.0	946.9	1 194.5	1 427.0
M	პროფესიული სამეცნიერო და ტექნიკური საქმიანობები <i>Professional scientific and technical activities</i>	552.9	468.8	666.4	718.7	787.2
N	ადმინისტრაციული და დამხმარე მომსახურების საქმიანობები <i>Administrative and support service activities</i>	431.6	242.2	257.6	416.2	528.0
O	სახელმწიფო მმართველობა და თავდაცვა; სავალდებულო სოციალური უსაფრთხოება <i>Public administration and defence; compulsory social security</i>	1 311.7	1 285.8	1 547.3	1 761.3	2 161.3
P	განათლება <i>Education</i>	419.1	346.4	459.2	540.2	760.5
Q	ჯანდაცვა და სოციალური მომსახურების საქმიანობები <i>Human health and social work activities</i>	1 277.7	1 799.7	2 047.0	1 903.0	1 459.3
R	ხელოვნება გართობა და დასვენება <i>Arts entertainment and recreation</i>	1 277.5	951.2	1 613.6	1 651.2	2 037.6
S	სხვა სახის მომსახურება <i>Other service activities</i>	233.3	254.5	355.2	407.3	412.9
T	შინამეურნეობების როგორც დამქირავებლის საქმიანობები; არადიფერენცირებული საქონლის და მომსახურების წარმოება <i>Activities of households as employers; undifferentiated goods and services producing activities of household for own use</i>	-	-	-	-	-
	შუალედური მოხმარება სულ Intermediate consumption total	36 135.8	35 940.9	43 905.3	52 721.1	56 723.1

თავი 1. ეროვნულ ანგარიშთა სისტემის ძირითადი კატეგორიები
CHAPTER 1. MAIN CATEGORIES OF THE SYSTEM OF NATIONAL ACCOUNTS

ცხრილი 1.6
Table 1.6

შუალედური მოხმარების პროცენტული სტრუქტურა
PERCENTAGE STRUCTURE OF INTERMEDIATE CONSUMPTION

NACE Rev.2	დასახელება Description	2019	2020	2021	2022	2023
A	სოფლის, სატყეო და თევზის მეურნეობა <i>Agriculture, forestry and fishing</i>	5.5	6.2	5.4	4.9	5.2
B	სამთომოპოვებითი მრეწველობა <i>Mining and quarrying</i>	1.7	2.2	1.7	1.7	2.2
C	დამამუშავებელი მრეწველობა <i>Manufacturing</i>	29.5	32.2	32.9	30.9	27.9
D	ელექტროენერჯის, აირის, ორთქლის და კონდიციონერული ჰაერის მიწოდება <i>Electricity, gas, steam and air conditioning supply</i>	1.9	1.7	1.7	1.7	1.5
E	წყალმომარაგება; კანალიზაცია, ნარჩენების მართვა და დაბინძურებისაგან გასუფთავების საქმიანობები <i>Water supply; sewerage, waste management and remediation activities</i>	0.5	0.5	0.6	0.4	0.5
F	მშენებლობა <i>Construction</i>	15.7	17.2	14.5	15.8	17.3
G	საბითუმო და საცალო ვაჭრობა; ავტომობილების და მოტოციკლების რემონტი <i>Wholesale and retail trade; repair of motor vehicles and motorcycles</i>	9.3	8.2	9.2	11.2	11.2
H	ტრანსპორტი და დასაწყობება <i>Transportation and storage</i>	8.0	6.5	6.8	7.7	7.3
I	განთავსების საშუალებებით უზრუნველყოფის და საკვების მიწოდების საქმიანობები <i>Accommodation and food service activities</i>	5.5	3.7	4.8	4.5	4.9
J	ინფორმაცია და კომუნიკაცია <i>Information and communication</i>	2.2	1.9	1.9	2.4	2.5
K	საფინანსო და სადაზღვევო საქმიანობები <i>Financial and insurance activities</i>	2.3	2.5	2.7	2.6	2.4
L	უძრავ ქონებასთან დაკავშირებული საქმიანობები <i>Real estate activities</i>	2.6	2.3	2.2	2.3	2.5
M	პროფესიული, სამეცნიერო და ტექნიკური საქმიანობები <i>Professional, scientific and technical activities</i>	1.5	1.3	1.5	1.4	1.4
N	ადმინისტრაციული და დამხმარე მომსახურების საქმიანობები <i>Administrative and support service activities</i>	1.2	0.7	0.6	0.8	0.9
O	სახელმწიფო მმართველობა და თავდაცვა; სავალდებულო სოციალური უსაფრთხოება <i>Public administration and defence; compulsory social security</i>	3.6	3.6	3.5	3.3	3.8
P	განათლება <i>Education</i>	1.2	1.0	1.0	1.0	1.3
Q	ჯანდაცვა და სოციალური მომსახურების საქმიანობები <i>Human health and social work activities</i>	3.5	5.0	4.7	3.6	2.6
R	ხელოვნება, გართობა და დასვენება <i>Arts, entertainment and recreation</i>	3.5	2.6	3.7	3.1	3.6
S	სხვა სახის მომსახურება <i>Other service activities</i>	0.6	0.7	0.8	0.8	0.7
T	შინამეურნეობების, როგორც დამქირავებლის, საქმიანობები; არადიფერენცირებული საქონლის და მომსახურების წარმოება <i>Activities of households as employers; undifferentiated goods and services producing activities of household for own use</i>	-	-	-	-	-
	შუალედური მოხმარება, სულ Intermediate consumption, total	100.0	100.0	100.0	100.0	100.0

თავი 1. ეროვნულ ანგარიშთა სისტემის ძირითადი კატეგორიები
 CHAPTER 1. MAIN CATEGORIES OF THE SYSTEM OF NATIONAL ACCOUNTS

ცხრილი 1.7
 Table 1.7

მთლიანი შიდა პროდუქტი (მიმდინარე ფასებში, მლნ. ლარი)
GROSS DOMESTIC PRODUCT (AT CURRENT PRICES MIL. GEL)

NACE Rev.2	დასახელება Description	2019	2020	2021	2022	2023
A	სოფლის, სატყეო და თევზის მეურნეობა <i>Agriculture, forestry and fishing</i>	3 647.6	4 140.7	4 388.7	4 832.3	4 865.7
B	სამთომოპოვებითი მრეწველობა <i>Mining and quarrying</i>	506.3	705.8	701.1	802.8	599.3
C	დამამუშავებელი მრეწველობა <i>Manufacturing</i>	4 388.6	4 694.2	6 021.4	7 084.4	6 758.0
D	ელექტროენერჯის აირის ორთქლის და კონდიციონირების მიწოდება <i>Electricity gas steam and air conditioning supply</i>	990.7	1 036.5	1 745.4	2 097.5	2 047.2
E	წყალმომარაგება; კანალიზაცია ნარჩენების მართვა და დაბინძურებისაგან გასუფთავების საქმიანობები <i>Water supply; sewerage waste management and remediation activities</i>	345.6	274.0	486.0	455.7	503.3
F	მშენებლობა <i>Construction</i>	3 717.6	3 780.5	3 839.2	5 100.6	5 362.8
G	საბითუმო და საცალო ვაჭრობა; ავტომობილების და მოტოციკლების რემონტი <i>Wholesale and retail trade; repair of motor vehicles and motorcycles</i>	6 186.3	6 399.8	8 116.1	9 595.5	11 243.8
H	ტრანსპორტი და დასაწყობება <i>Transportation and storage</i>	2 890.0	2 609.2	3 206.1	4 109.0	4 307.8
I	განთავსების საშუალებებით უზრუნველყოფის და საკვების მიწოდების საქმიანობები <i>Accommodation and food service activities</i>	2 300.2	1 168.1	1 732.2	2 397.9	2 691.1
J	ინფორმაცია და კომუნიკაცია <i>Information and communication</i>	1 324.7	1 384.8	1 874.8	3 183.3	4 208.1
K	საფინანსო და სადაზღვევო საქმიანობები <i>Financial and insurance activities</i>	2 062.6	2 089.4	2 619.2	3 151.0	3 503.0
L	უძრავ ქონებასთან დაკავშირებული საქმიანობები <i>Real estate activities</i>	4 877.7	4 943.1	5 188.7	6 158.9	7 436.5
M	პროფესიული სამეცნიერო და ტექნიკური საქმიანობები <i>Professional scientific and technical activities</i>	1 100.9	1 026.3	1 126.8	1 218.9	1 609.0
N	ადმინისტრაციული და დამხმარე მომსახურების საქმიანობები <i>Administrative and support service activities</i>	608.1	354.6	505.0	647.0	764.9
O	სახელმწიფო მმართველობა და თავდაცვა; სავალდებულო სოციალური უსაფრთხოება <i>Public administration and defence; compulsory social security</i>	2 992.2	3 224.4	3 548.1	4 031.9	4 677.1
P	განათლება <i>Education</i>	1 951.3	2 149.2	2 490.5	2 834.6	3 465.1
Q	ჯანდაცვა და სოციალური მომსახურების საქმიანობები <i>Human health and social work activities</i>	1 830.6	1 781.4	2 594.2	2 446.7	2 690.9
R	ხელოვნება გართობა და დასვენება <i>Arts entertainment and recreation</i>	1 402.0	1 328.9	2 146.5	2 575.0	2 771.9
S	სხვა სახის მომსახურება <i>Other service activities</i>	313.8	304.9	447.2	602.3	740.0
T	შინამეურნეობების როგორც დამკირავებლის საქმიანობები; არადიფერენცირებული საქონლის და მომსახურების წარმოება შინამეურნეობების მიერ საკუთარი მოხმარებისათვის <i>Activities of households as employers; undifferentiated goods and services producing activities of household for own use</i>	44.8	57.7	48.8	71.4	83.2
	მშპ საბაზისო ფასებში GDP at basic prices	43 482.0	43 453.4	52 826.1	63 396.6	70 328.9
	(+) გადასასადები პროდუქციაზე <i>(+) Taxes on products</i>	6 477.7	6 594.3	8 186.2	9 784.0	10 910.8
	(-) სუბსიდიები პროდუქციაზე <i>(-) Subsidies on products</i>	233.4	259.2	288.1	320.5	356.9
	მშპ საბაზრო ფასებში	49 726.3	49 788.5	60 724.1	72 860.1	80 882.8
	მშპ ერთ სულზე, ლარი <i>GDP per capita, GEL</i>	13 366.7	13 374.3	16 373.8	19 625.6	21 769.1
	მშპ ერთ სულზე, აშშ დოლარი <i>GDP per capita, USD</i>	4 741.4	4 300.8	5 083.6	6 731.2	8 284.0
	მშპ, მლნ. აშშ დოლარი <i>GDP, mil. USD</i>	17 638.7	16 010.7	18 853.0	24 989.5	30 779.1
	გაცვლითი კურსი აშშ დოლარი/ლარი პერიოდის საშუალო <i>Exchange rate USD/GEL average of the same period</i>	2.8192	3.1097	3.2209	2.9156	2.6279

თავი 1. ეროვნულ ანგარიშთა სისტემის ძირითადი კატეგორიები
 CHAPTER 1. MAIN CATEGORIES OF THE SYSTEM OF NATIONAL ACCOUNTS

ცხრილი 1.8
 Table 1.8

მთლიანი შიდა პროდუქტის პროცენტული სტრუქტურა
 PERCENTAGE STRUCTURE OF GROSS DOMESTIC PRODUCT

NACE Rev.2	დასახელება Description	2019	2020	2021	2022	2023
A	სოფლის, სატყეო და თევზის მეურნეობა <i>Agriculture, forestry and fishing</i>	8.4	9.5	8.3	7.6	6.9
B	სამთომოპოვებითი მრეწველობა <i>Mining and quarrying</i>	1.2	1.6	1.3	1.3	0.9
C	დამამუშავებელი მრეწველობა <i>Manufacturing</i>	10.1	10.8	11.4	11.2	9.6
D	ელექტროენერჯის, აირის, ორთქლის და კონდიციონერული ჰაერის მიწოდება <i>Electricity, gas, steam and air conditioning supply</i>	2.3	2.4	3.3	3.3	2.9
E	წყალმომარაგება; კანალიზაცია, ნარჩენების მართვა და დაბინძურებისაგან გასუფთავების საქმიანობები <i>Water supply; sewerage, waste management and remediation activities</i>	0.8	0.6	0.9	0.7	0.7
F	მშენებლობა <i>Construction</i>	8.5	8.7	7.3	8.0	7.6
G	საბითუმო და საცალო ვაჭრობა; ავტომობილების და მოტოციკლების რემონტი <i>Wholesale and retail trade; repair of motor vehicles and motorcycles</i>	14.2	14.7	15.4	15.1	16.0
H	ტრანსპორტი და დასაწყობება <i>Transportation and storage</i>	6.6	6.0	6.1	6.5	6.1
I	განთავსების საშუალებებით უზრუნველყოფის და საკვების მიწოდების საქმიანობები <i>Accommodation and food service activities</i>	5.3	2.7	3.3	3.8	3.8
J	ინფორმაცია და კომუნიკაცია <i>Information and communication</i>	3.0	3.2	3.5	5.0	6.0
K	საფინანსო და სადაზღვევო საქმიანობები <i>Financial and insurance activities</i>	4.7	4.8	5.0	5.0	5.0
L	უძრავ ქონებასთან დაკავშირებული საქმიანობები <i>Real estate activities</i>	11.2	11.4	9.8	9.7	10.6
M	პროფესიული, სამეცნიერო და ტექნიკური საქმიანობები <i>Professional, scientific and technical activities</i>	2.5	2.4	2.1	1.9	2.3
N	ადმინისტრაციული და დამხმარე მომსახურების საქმიანობები <i>Administrative and support service activities</i>	1.4	0.8	1.0	1.0	1.1
O	სახელმწიფო მმართველობა და თავდაცვა; სავალდებულო სოციალური უსაფრთხოება <i>Public administration and defence; compulsory social security</i>	6.9	7.4	6.7	6.4	6.7
P	განათლება <i>Education</i>	4.5	4.9	4.7	4.5	4.9
Q	ჯანდაცვა და სოციალური მომსახურების საქმიანობები <i>Human health and social work activities</i>	4.2	4.1	4.9	3.9	3.8
R	ხელოვნება, გართობა და დასვენება <i>Arts, entertainment and recreation</i>	3.2	3.1	4.1	4.1	3.9
S	სხვა სახის მომსახურება <i>Other service activities</i>	0.7	0.7	0.8	1.0	1.1
T	შინამეურნეობების, როგორც დამქირავებლის, საქმიანობები; არადიფერენცირებული საქონლის და მომსახურების წარმოება <i>Activities of households as employers; undifferentiated goods and services producing activities of household for own use</i>	0.1	0.1	0.1	0.1	0.1
	მშპ საბაზისო ფასებში GDP at basic prices	100.0	100.0	100.0	100.0	100.0

თავი 1. ეროვნულ ანგარიშთა სისტემის ძირითადი კატეგორიები
 CHAPTER 1. MAIN CATEGORIES OF THE SYSTEM OF NATIONAL ACCOUNTS

ცხრილი 1.9
 Table 1.9

რეალური მთლიანი შიდა პროდუქტის ზრდა (წინა წელი = 100)
REAL GROSS DOMESTIC PRODUCT GROWTH RATES (THE PREVIOUS YEAR = 100)

NACE Rev.2	დასახელება Description	2019	2020	2021	2022	2023
A	სოფლის, სატყეო და თევზის მეურნეობა <i>Agriculture, forestry and fishing</i>	101.4	106.7	102.3	98.2	96.6
B	სამთომომპოვებითი მრეწველობა <i>Mining and quarrying</i>	69.8	127.8	100.2	98.9	80.4
C	დამამუშავებელი მრეწველობა <i>Manufacturing</i>	102.1	94.1	107.1	113.4	103.0
D	ელექტროენერჯის, აირის, ორთქლის და კონდიციონერული ჰაერის მიწოდება <i>Electricity, gas, steam and air conditioning supply</i>	101.0	99.4	144.6	134.3	97.5
E	წყალმომარაგება; კანალიზაცია, ნარჩენების მართვა და დაბინძურებისაგან გასუფთავების საქმიანობები <i>Water supply; sewerage, waste management and remediation activities</i>	119.7	81.1	175.4	91.8	106.1
F	მშენებლობა <i>Construction</i>	101.1	95.9	76.1	115.9	115.0
G	საბითუმო და საცალო ვაჭრობა; ავტომობილების და მოტოციკლების რემონტი <i>Wholesale and retail trade; repair of motor vehicles and motorcycles</i>	107.5	94.9	112.8	105.0	117.8
H	ტრანსპორტი და დასაწყობება <i>Transportation and storage</i>	114.1	95.6	132.9	136.4	112.3
I	განთავსების საშუალებებით უზრუნველყოფის და საკვების მიწოდების საქმიანობები <i>Accommodation and food service activities</i>	122.4	53.4	134.7	118.3	101.5
J	ინფორმაცია და კომუნიკაცია <i>Information and communication</i>	118.3	103.9	132.6	158.5	127.5
K	საფინანსო და სადაზღვევო საქმიანობები <i>Financial and insurance activities</i>	95.4	98.8	123.6	111.7	102.9
L	უძრავ ქონებასთან დაკავშირებული საქმიანობები <i>Real estate activities</i>	109.6	99.4	107.3	95.5	98.0
M	პროფესიული, სამეცნიერო და ტექნიკური საქმიანობები <i>Professional, scientific and technical activities</i>	107.0	89.1	102.0	93.8	123.6
N	ადმინისტრაციული და დამხმარე მომსახურების საქმიანობები <i>Administrative and support service activities</i>	107.2	53.3	134.4	112.9	108.5
O	სახელმწიფო მმართველობა და თავდაცვა; სავალდებულო სოციალური უსაფრთხოება <i>Public administration and defence; compulsory social security</i>	103.0	102.3	99.1	101.8	115.6
P	განათლება <i>Education</i>	104.6	106.3	108.8	105.4	118.0
Q	ჯანდაცვა და სოციალური მომსახურების საქმიანობები <i>Human health and social work activities</i>	112.2	94.1	141.0	86.3	95.4
R	ხელოვნება, გართობა და დასვენება <i>Arts, entertainment and recreation</i>	112.9	89.0	144.0	110.0	104.9
S	სხვა სახის მომსახურება <i>Other service activities</i>	88.9	83.9	133.2	129.2	112.1
T	შინამეურნეობების, როგორც დამქირავებლის, საქმიანობები; არადიფერენცირებული საქონლის და მომსახურების წარმოება <i>Activities of households as employers; undifferentiated goods and services producing activities of household for own use</i>	117.2	119.3	82.0	135.8	105.2
	მშპ საბაზისო ფასებში GDP at basic prices	106.1	95.1	112.2	109.8	108.4
	(+) გადასასადები პროდუქციაზე <i>(+) Taxes on products</i>	101.1	84.8	100.2	118.3	104.4
	(-) სუბსიდიები პროდუქციაზე <i>(-) Subsidies on products</i>	105.8	105.5	101.3	99.2	108.8
	მშპ საბაზრო ფასებში GDP at market prices	105.4	93.7	110.6	111.0	107.8
	მშპ-ის დეფლატორი GDP deflator	104.0	106.8	110.2	108.1	102.9

თაპი 1. მსოფლიო ანგარიშთა სისტემის ძირითადი კატეგორიები
CHAPTER 1. MAIN CATEGORIES OF THE SYSTEM OF NATIONAL ACCOUNTS

ცხრილი 1.10
Table 1.10

მთლიანი შიდა პროდუქტის ზრდის ჯაჭვური ინდექსები (2019=100)
CHAIN-LINKED VOLUME INDICES OF GROSS DOMESTIC PRODUCT (2019=100)

NACE Rev.2	დასახელება Description	2019	2020	2021	2022	2023
A	სოფლის, სატყეო და თევზის მეურნეობა <i>Agriculture, forestry and fishing</i>	100.0	106.7	109.2	107.3	103.6
B	სამთომოპოვებითი მრეწველობა <i>Mining and quarrying</i>	100.0	127.8	128.0	126.6	101.8
C	დამამუშავებელი მრეწველობა <i>Manufacturing</i>	100.0	94.1	100.8	114.3	117.8
D	ელექტროენერჯის, აირის, ორთქლის და კონდიციონერული ჰაერის მიწოდება <i>Electricity, gas, steam and air conditioning supply</i>	100.0	99.4	143.7	193.0	188.1
E	წყალმომარაგება; კანალიზაცია, ნარჩენების მართვა და დაბინძურებისაგან გასუფთავების საქმიანობები <i>Water supply; sewerage, waste management and remediation activities</i>	100.0	81.1	142.3	130.6	138.5
F	მშენებლობა <i>Construction</i>	100.0	95.9	73.0	84.6	97.3
G	საბითუმო და საცალო ვაჭრობა; ავტომობილების და მოტოციკლების რემონტი <i>Wholesale and retail trade; repair of motor vehicles and motorcycles</i>	100.0	94.9	107.0	112.3	132.3
H	ტრანსპორტი და დასაწყობება <i>Transportation and storage</i>	100.0	95.6	127.1	173.4	194.7
I	განთავსების საშუალებებით უზრუნველყოფის და საკვების მიწოდების საქმიანობები <i>Accommodation and food service activities</i>	100.0	53.4	71.9	85.1	86.4
J	ინფორმაცია და კომუნიკაცია <i>Information and communication</i>	100.0	103.9	137.8	218.3	278.3
K	საფინანსო და სადაზღვევო საქმიანობები <i>Financial and insurance activities</i>	100.0	98.8	122.1	136.4	140.3
L	უძრავ ქონებასთან დაკავშირებული საქმიანობები <i>Real estate activities</i>	100.0	99.4	106.6	101.8	99.7
M	პროფესიული, სამეცნიერო და ტექნიკური საქმიანობები <i>Professional, scientific and technical activities</i>	100.0	89.1	90.9	85.3	105.4
N	ადმინისტრაციული და დამხმარე მომსახურების საქმიანობები <i>Administrative and support service activities</i>	100.0	53.3	71.7	81.0	87.8
O	სახელმწიფო მმართველობა და თავდაცვა; სავალდებულო სოციალური უსაფრთხოება <i>Public administration and defence; compulsory social security</i>	100.0	102.3	101.4	103.3	119.4
P	განათლება <i>Education</i>	100.0	106.3	115.7	122.0	144.0
Q	ჯანდაცვა და სოციალური მომსახურების საქმიანობები <i>Human health and social work activities</i>	100.0	94.1	132.6	114.4	109.1
R	ხელოვნება, გართობა და დასვენება <i>Arts, entertainment and recreation</i>	100.0	89.0	128.1	140.9	147.8
S	სხვა სახის მომსახურება <i>Other service activities</i>	100.0	83.9	111.8	144.5	162.1
T	შინამეურნეობების, როგორც დამქირავებლის, საქმიანობები; არადიფერენცირებული საქონლის და მომსახურების წარმოება <i>Activities of households as employers; undifferentiated goods and services producing activities of household for own use</i>	100.0	119.3	97.9	132.9	139.8
	მშპ საბაზისო ფასებში GDP at basic prices	100.0	95.1	106.7	117.1	126.9
	(+) გადასასადები პროდუქციაზე <i>(+) Taxes on products</i>	100.0	84.8	85.0	100.6	105.0
	(-) სუბსიდიები პროდუქციაზე <i>(-) Subsidies on products</i>	100.0	105.5	106.9	106.0	115.3
	მშპ საბაზრო ფასებში GDP at market prices	100.0	93.7	103.7	115.0	124.1
	მშპ-ის დეფლატორი GDP deflator	100.0	106.8	117.8	127.4	131.1

თავი 1. ეროვნულ ანგარიშთა სისტემის ძირითადი კატეგორიები
 CHAPTER 1. MAIN CATEGORIES OF THE SYSTEM OF NATIONAL ACCOUNTS

ცხრილი 1.11
 Table 1.11

მთლიანი შიდა პროდუქტის ზრდის კუმულატიური ინდექსები (წინა წელი = 100)
CUMULATIVE GROWTH INDICES OF GROSS DOMESTIC PRODUCT (THE PREVIOUS YEAR = 100)

NACE Rev.2	დასახელება Description	2019	2020	2021	2022	2023
A	სოფლის, სატყეო და თევზის მეურნეობა <i>Agriculture, forestry and fishing</i>	101.4	106.7	102.3	98.2	96.6
B	სამთომომოვებითი მრეწველობა <i>Mining and quarrying</i>	69.8	127.8	100.2	98.9	80.4
C	დამამუშავებელი მრეწველობა <i>Manufacturing</i>	102.1	94.1	107.1	113.4	103.0
D	ელექტროენერჯის, აირის, ორთქლის და კონდიციონირებული ჰაერის მიწოდება <i>Electricity, gas, steam and air conditioning supply</i>	101.0	99.4	144.6	134.3	97.5
E	წყალმომარაგება; კანალიზაცია, ნარჩენების მართვა და დაბინძურებისაგან გასუფთავების საქმიანობები <i>Water supply; sewerage, waste management and remediation activities</i>	119.7	81.1	175.4	91.8	106.1
F	მშენებლობა <i>Construction</i>	101.1	95.9	76.1	115.9	115.0
G	საბითუმო და საცალო ვაჭრობა; ავტომობილების და მოტოციკლების რემონტი <i>Wholesale and retail trade; repair of motor vehicles and motorcycles</i>	107.5	94.9	112.8	105.0	117.8
H	ტრანსპორტი და დასაწყობება <i>Transportation and storage</i>	114.1	95.6	132.9	136.4	112.3
I	განთავსების საშუალებებით უზრუნველყოფის და საკვების მიწოდების საქმიანობები <i>Accommodation and food service activities</i>	122.4	53.4	134.7	118.3	101.5
J	ინფორმაცია და კომუნიკაცია <i>Information and communication</i>	118.3	103.9	132.6	158.5	127.5
K	საფინანსო და სადაზღვეო საქმიანობები <i>Financial and insurance activities</i>	95.4	98.8	123.6	111.7	102.9
L	უძრავ ქონებასთან დაკავშირებული საქმიანობები <i>Real estate activities</i>	109.6	99.4	107.3	95.5	98.0
M	პროფესიული, სამეცნიერო და ტექნიკური საქმიანობები <i>Professional, scientific and technical activities</i>	107.0	89.1	102.0	93.8	123.6
N	ადმინისტრაციული და დამხმარე მომსახურების საქმიანობები <i>Administrative and support service activities</i>	107.2	53.3	134.4	112.9	108.5
O	სახელმწიფო მმართველობა და თავდაცვა; სავალდებულო სოციალური უსაფრთხოება <i>Public administration and defence; compulsory social security</i>	103.0	102.3	99.1	101.8	115.6
P	განათლება <i>Education</i>	104.6	106.3	108.8	105.4	118.0
Q	ჯანდაცვა და სოციალური მომსახურების საქმიანობები <i>Human health and social work activities</i>	112.2	94.1	141.0	86.3	95.4
R	ხელოვნება, გაართობა და დასვენება <i>Arts, entertainment and recreation</i>	112.9	89.0	144.0	110.0	104.9
S	სხვა სახის მომსახურება <i>Other service activities</i>	88.9	83.9	133.2	129.2	112.1
T	შინამეურნეობების, როგორც დამქირავებლის, საქმიანობები; არადიფერენცირებული საქონლის და მომსახურების წარმოება <i>Activities of households as employers; undifferentiated goods and services producing activities of household for own use</i>	117.2	119.3	82.0	135.8	105.2
	მშპ საბაზისო ფასებში GDP at basic prices	106.1	95.1	112.2	109.8	108.4
	(+) გადასასადები პროდუქციაზე <i>(+) Taxes on products</i>	101.1	84.8	100.2	118.3	104.4
	(-) სუბსიდიები პროდუქციაზე <i>(-) Subsidies on products</i>	105.8	105.5	101.3	99.2	108.8
	მშპ საბაზრო ფასებში GDP at market prices	105.4	93.7	110.6	111.0	107.8
	მშპ-ის დეფლატორი GDP deflator	104.0	106.8	110.2	108.1	102.9

თავი 1. ეროვნულ ანგარიშთა სისტემის ძირითადი კატეგორიები
CHAPTER 1. MAIN CATEGORIES OF THE SYSTEM OF NATIONAL ACCOUNTS

ცხრილი 1.12
Table 1.12

მთლიანი შიდა პროდუქტი მუდმივ 2019 წლის ფასებში (მლნ. ლარი)
GROSS DOMESTIC PRODUCT AT CONSTANT 2019 PRICES (MIL. GEL)

NACE Rev.2	დასახელება Description	2019	2020	2021	2022	2023
A	სოფლის, სატყეო და თევზის მეურნეობა <i>Agriculture, forestry and fishing</i>	3 647.6	3 893.5	3 984.7	3 914.8	3 780.7
B	სამთომოპოვებითი მრეწველობა <i>Mining and quarrying</i>	506.3	646.8	648.0	640.9	515.4
C	დამამუშავებელი მრეწველობა <i>Manufacturing</i>	4 388.6	4 129.1	4 423.9	5 016.7	5 168.4
D	ელექტროენერჯის აირის ორთქლის და კონდიციონირების მიწოდება <i>Electricity gas steam and air conditioning supply</i>	990.7	984.6	1 423.8	1 911.8	1 863.5
E	წყალმომარაგება; კანალიზაცია ნარჩენების მართვა და დაბინძურებისაგან გასუფთავების საქმიანობები <i>Water supply; sewerage waste management and remediation activities</i>	345.6	280.4	491.9	451.5	478.8
F	მშენებლობა <i>Construction</i>	3 717.6	3 566.1	2 713.7	3 143.8	3 615.4
G	საბითუმო და საცალო ვაჭრობა; ავტომობილების და მოტოციკლების რემონტი <i>Wholesale and retail trade; repair of motor vehicles and motorcycles</i>	6 186.3	5 868.3	6 616.8	6 947.5	8 186.4
H	ტრანსპორტი და დასაწყობება <i>Transportation and storage</i>	2 890.0	2 764.0	3 672.6	5 010.4	5 625.8
I	განთავსების საშუალებებით უზრუნველყოფის და საკვების მიწოდების საქმიანობები <i>Accommodation and food service activities</i>	2 300.2	1 228.1	1 654.6	1 958.1	1 988.3
J	ინფორმაცია და კომუნიკაცია <i>Information and communication</i>	1 324.7	1 376.6	1 825.3	2 892.2	3 687.4
K	საფინანსო და სადაზღვეო საქმიანობები <i>Financial and insurance activities</i>	2 062.6	2 037.3	2 517.5	2 812.7	2 893.2
L	უძრავ ქონებასთან დაკავშირებული საქმიანობები <i>Real estate activities</i>	4 877.7	4 846.2	5 198.9	4 963.6	4 864.6
M	პროფესიული სამეცნიერო და ტექნიკური საქმიანობები <i>Professional scientific and technical activities</i>	1 100.9	981.3	1 001.1	938.6	1 160.0
N	ადმინისტრაციული და დამხმარე მომსახურების საქმიანობები <i>Administrative and support service activities</i>	608.1	324.4	436.1	492.4	534.1
O	სახელმწიფო მმართველობა და თავდაცვა; სავალდებულო სოციალური უსაფრთხოება <i>Public administration and defence; compulsory social security</i>	2 992.2	3 061.8	3 034.0	3 089.7	3 573.2
P	განათლება <i>Education</i>	1 951.3	2 075.1	2 258.4	2 380.9	2 810.2
Q	ჯანდაცვა და სოციალური მომსახურების საქმიანობები <i>Human health and social work activities</i>	1 830.6	1 721.8	2 427.2	2 094.6	1 997.6
R	ხელოვნება, გართობა და დასვენება <i>Arts, entertainment and recreation</i>	1 402.0	1 247.1	1 795.7	1 975.3	2 071.5
S	სხვა სახის მომსახურება <i>Other service activities</i>	313.8	263.3	350.9	453.5	508.5
T	შინამეურნეობების როგორც დამქირავებლის საქმიანობები; არადიფერენცირებული საქონლის და მომსახურების წარმოება <i>Activities of households as employers; undifferentiated goods and services producing activities of household for own use</i>	44.8	53.5	43.9	59.6	62.7
	მშპ საბაზისო ფასებში GDP at basic prices	43 482.0	41 349.5	46 384.0	50 906.7	55 162.4
	(+) გადასასადები პროდუქციაზე <i>(+) Taxes on products</i>	6 477.7	5 494.5	5 504.8	6 514.7	6 804.1
	(-) სუბსიდიები პროდუქციაზე <i>(-) Subsidies on products</i>	233.4	246.2	249.5	247.4	269.2
	მშპ საბაზრო ფასებში GDP at market prices	49 726.3	46 597.9	51 557.8	57 208.3	61 688.6

თავი 1. ეროვნულ ანგარიშთა სისტემის ძირითადი კატეგორიები
 CHAPTER 1. MAIN CATEGORIES OF THE SYSTEM OF NATIONAL ACCOUNTS

ცხრილი 1.13
 Table 1.13

მთლიანი შიდა პროდუქტის გამოყენება დანახარჯების ძირითადი კატეგორიების მიხედვით
 (მიმდინარე ფასებში, მლნ. ლარი)

GROSS DOMESTIC PRODUCT BY MAIN CATEGORIES OF USE (AT CURRENT PRICES MIL. GEL)

ეკატეგორია SNA category	დასახელება Description	2019	2020	2021	2022	2023
P.3	ხარჯები საბოლოო მოხმარებაზე Final Consumption Expenditures	40 792.1	47 042.6	58 036.1	62 420.0	67 632.8
P.31	შინამეურნეობები <i>Households</i>	33 442.5	38 719.0	48 315.4	52 195.3	56 841.9
P.31	შმაკო (შინამეურნეობების მომსახურე არაკომერციული ორგანიზაციები) <i>NPISH (Non-profit institutions serving households)</i>	813.5	1 048.7	1 142.5	1 095.7	964.8
	სახელმწიფო მართვის ორგანოები General government	6 536.1	7 274.9	8 578.3	9 128.9	9 826.1
P.31	ინდივიდუალური საქონელი და მომსახურება <i>Individual Goods and Services</i>	2 568.3	2 784.9	2 909.8	3 443.5	4 253.6
P.32	კოლექტიური მომსახურება <i>Collective Services</i>	3 967.8	4 490.0	5 668.4	5 685.4	5 572.5
P.5	მთლიანი კაპიტალის ფორმირება Gross Capital Formation	13 509.7	12 250.9	12 557.0	17 535.0	20 219.7
P.51	ძირითადი კაპიტალის მთლიანი ფორმირება <i>Gross Fixed Capital Formation</i>	11 915.7	11 069.5	12 605.1	14 390.0	17 357.5
P.52	მარაგების ცვლილება <i>Changes in Inventories</i>	1 593.9	1 181.4	- 48.1	3 145.0	2 862.2
P.6	საქონლისა და მომსახურების ექსპორტი Export of Goods and Services	27 003.4	18 372.3	25 913.6	38 236.1	39 848.6
P.61	საქონლის ექსპორტი <i>Export of goods</i>	13 981.5	13 541.5	17 786.1	21 849.4	21 324.2
P.62	მომსახურების ექსპორტი <i>Export of Services</i>	13 021.9	4 830.8	8 127.5	16 386.7	18 524.4
P.7	საქონლისა და მომსახურების იმპორტი Import of Goods and Services	31 578.9	27 877.2	35 782.6	45 331.0	46 818.3
P.71	საქონლის იმპორტი <i>Import of Goods</i>	24 719.7	23 375.6	29 950.0	36 577.5	37 307.1
P.72	მომსახურების იმპორტი <i>Import of Services</i>	6 859.2	4 501.6	5 832.5	8 753.5	9 511.2
B.1*g	მშპ საბაზრო ფასებში GDP at market prices	49 726.3	49 788.5	60 724.1	72 860.1	80 882.8

თავი 1. ეროვნულ ანგარიშთა სისტემის ძირითადი კატეგორიები
 CHAPTER 1. MAIN CATEGORIES OF THE SYSTEM OF NATIONAL ACCOUNTS

ცხრილი 1.14
 Table 1.14

მთლიანი შიდა პროდუქტის გამოყენების პროცენტული სტრუქტურა დანახარჯების ძირითადი კატეგორიების მიხედვით

PERCENTAGE STRUCTURE OF GROSS DOMESTIC PRODUCT BY MAIN CATEGORIES OF USE

ვას კატეგორია SNA category	დასახელება Description	2019	2020	2021	2022	2023
P.3	ხარჯები საბოლოო მოხმარებაზე Final Consumption Expenditures	82.0	94.5	95.6	85.7	83.6
P.31	შინამეურნეობები <i>Households</i>	67.3	77.8	79.6	71.6	70.3
P.31	შმაკო (შინამეურნეობების მომსახურე არაკომერციული ორგანიზაციები) <i>NPIISH (Non-profit institutions serving households)</i>	1.6	2.1	1.9	1.5	1.2
	სახელმწიფო მართვის ორგანოები General government	13.1	14.6	14.1	12.5	12.1
P.31	ინდივიდუალური საქონელი და მომსახურება <i>Individual Goods and Services</i>	5.2	5.6	4.8	4.7	5.3
P.32	კოლექტიური მომსახურება <i>Collective Services</i>	8.0	9.0	9.3	7.8	6.9
P.5	მთლიანი კაპიტალის ფორმირება Gross Capital Formation	27.2	24.6	20.7	24.1	25.0
P.51	ძირითადი კაპიტალის მთლიანი ფორმირება <i>Gross Fixed Capital Formation</i>	24.0	22.2	20.8	19.8	21.5
P.52	მარაგების ცვლილება <i>Changes in Inventories</i>	3.2	2.4	-0.1	4.3	3.5
P.6	საქონლისა და მომსახურების ექსპორტი Export of Goods and Services	54.3	36.9	42.7	52.5	49.3
P.61	საქონლის ექსპორტი <i>Export of goods</i>	28.1	27.2	29.3	30.0	26.4
P.62	მომსახურების ექსპორტი <i>Export of Services</i>	26.2	9.7	13.4	22.5	22.9
P.7	საქონლისა და მომსახურების იმპორტი Import of Goods and Services	63.5	56.0	58.9	62.2	57.9
P.71	საქონლის იმპორტი <i>Import of Goods</i>	49.7	46.9	49.3	50.2	46.1
P.72	მომსახურების იმპორტი <i>Import of Services</i>	13.8	9.0	9.6	12.0	11.8
B.1*g	მშპ საბაზრო ფასებში GDP at market prices	100.0	100.0	100.0	100.0	100.0

თავი 1. ეროვნულ ანგარიშთა სისტემის ძირითადი კატეგორიები
 CHAPTER 1. MAIN CATEGORIES OF THE SYSTEM OF NATIONAL ACCOUNTS

ცხრილი 1.15
 Table 1.15

მთლიანი შიდა პროდუქტის გამოყენება დანახარჯების ძირითადი კატეგორიების მიხედვით
 (მუდმივ 2019 წლის ფასებში, მლნ. ლარი)

GROSS DOMESTIC PRODUCT BY MAIN CATEGORIES OF USE (AT CONSTANT 2019 PRICES MIL. GEL)

ეკატეგორია SNA category	დასახელება Description	2019	2020	2021	2022	2023
P.3	ხარჯები საბოლოო მოხმარებაზე Final Consumption Expenditures	40 792.1	44 696.3	49 820.8	48 562.0	51 025.6
P.31	შინამეურნეობები და შმაკო (შინამეურნეობების მომსახურე არაკომერციული ორგანიზაციები) <i>Households and NPISH (Non-profit institutions serving households)</i>	34 256.0	37 728.6	42 355.7	41 158.1	43 074.8
	სახელმწიფო მართვის ორგანოები General government	6 536.1	6 967.7	7 462.0	7 401.5	7 956.5
P.31	ინდივიდუალური საქონელი და მომსახურება <i>Individual Goods and Services</i>	2 568.3	2 654.0	2 536.3	2 713.0	3 231.6
P.32	კოლექტიური მომსახურება <i>Collective Services</i>	3 967.8	4 313.7	4 928.2	4 691.4	4 713.1
P.5	მთლიანი კაპიტალის ფორმირება Gross Capital Formation	13 509.7	11 361.0	9 536.6	12 943.7	15 474.1
P.51	ძირითადი კაპიტალის მთლიანი ფორმირება <i>Gross Fixed Capital Formation</i>	11 915.7	10 358.7	9 865.6	10 841.2	14 028.3
P.52	მარაგების ცვლილება <i>Changes in Inventories</i>	x	x	x	x	x
P.6	საქონლისა და მომსახურების ექსპორტი Export of Goods and Services	27 003.4	16 863.0	20 832.7	28 628.5	31 345.9
P.61	საქონლის ექსპორტი <i>Export of goods</i>	13 981.5	12 045.6	13 641.2	15 596.2	17 813.3
P.62	მომსახურების ექსპორტი <i>Export of Services</i>	13 021.9	4 817.4	7 341.7	13 798.6	14 239.2
P.7	საქონლისა და მომსახურების იმპორტი Import of Goods and Services	31 578.9	26 322.5	28 637.4	33 488.7	36 826.4
P.71	საქონლის იმპორტი <i>Import of Goods</i>	24 719.7	21 968.3	23 658.9	27 007.5	29 564.3
P.72	მომსახურების იმპორტი <i>Import of Services</i>	6 859.2	4 354.1	4 985.6	6 543.6	7 332.3
B.1*g	მშპ საბაზრო ფასებში GDP at market prices	49 726.3	46 597.9	51 557.8	57 208.3	61 688.6

თავი 1. ეროვნულ ანგარიშთა სისტემის ძირითადი კატეგორიები
 CHAPTER 1. MAIN CATEGORIES OF THE SYSTEM OF NATIONAL ACCOUNTS

ცხრილი 1.16
 Table 1.16

რეალური მთლიანი შიდა პროდუქტის ზრდა დანახარჯების ძირითადი კატეგორიების მიხედვით
 (წინა წლის შესაბამისი პერიოდი = 100)
REAL GROSS DOMESTIC PRODUCT GROWTH RATES BY MAIN CATEGORIES OF USE
 (THE SAME PERIOD OF THE PREVIOUS YEAR = 100)

ვას კატეგორია SNA category	დასახელება Description	2019	2020	2021	2022	2023
P.3	ხარჯები საბოლოო მოხმარებაზე Final Consumption Expenditures	104.7	109.6	111.5	97.5	105.1
P.31	შინამეურნეობები და შმაკო (შინამეურნეობების მომსახურე არაკომერციული ორგანიზაციები) <i>Households and NPISH (Non-profit institutions serving households)</i>	105.2	110.1	112.3	97.2	104.7
	სახელმწიფო მართვის ორგანოები General government	102.6	106.6	107.1	99.2	107.5
P.31	ინდივიდუალური საქონელი და მომსახურება <i>Individual Goods and Services</i>	108.1	103.3	95.6	107.0	119.1
P.32	კოლექტიური მომსახურება <i>Collective Services</i>	99.2	108.7	114.2	95.2	100.5
P.5	მთლიანი კაპიტალის ფორმირება Gross Capital Formation	100.5	84.1	83.9	135.7	119.5
P.51	ძირითადი კაპიტალის მთლიანი ფორმირება <i>Gross Fixed Capital Formation</i>	99.7	86.9	95.2	109.9	129.4
P.52	მარაგების ცვლილება <i>Changes in Inventories</i>	x	x	x	x	x
P.6	საქონლისა და მომსახურების ექსპორტი Export of Goods and Services	110.9	62.4	123.5	137.4	109.5
P.61	საქონლის ექსპორტი <i>Export of goods</i>	115.3	86.2	113.2	114.3	114.2
P.62	მომსახურების ექსპორტი <i>Export of Services</i>	106.7	37.0	152.4	187.9	103.2
P.7	საქონლისა და მომსახურების იმპორტი Import of Goods and Services	106.8	83.4	108.8	116.9	110.0
P.71	საქონლის იმპორტი <i>Import of Goods</i>	104.6	88.9	107.7	114.2	109.5
P.72	მომსახურების იმპორტი <i>Import of Services</i>	115.2	63.5	114.5	131.2	112.1
B.1*g	მშპ საბაზრო ფასებში GDP at market prices	105.4	93.7	110.6	111.0	107.8

თავი 1. ეროვნულ ანგარიშთა სისტემის ძირითადი კატეგორიები
 CHAPTER 1. MAIN CATEGORIES OF THE SYSTEM OF NATIONAL ACCOUNTS

ცხრილი 1.17
 Table 1.17

მთლიანი შიდა პროდუქტი შემოსავლების კატეგორიების მიხედვით (მიმდინარე ფასებში, მლნ. ლარი)
GROSS DOMESTIC PRODUCT BY CATEGORIES OF INCOME (AT CURRENT PRICES MIL. GEL)

ეას კატეგორია SNA category	დასახელება Description	2019	2020	2021	2022	2023
	რესურსები Resources					
B.1*g	მშპ საბაზრო ფასებში GDP at market prices	49 726.3	49 788.5	60 724.1	72 860.1	80 882.8
K.1	(-) ძირითადი კაპიტალის მოხმარება (-) Consumption of fixed capital	5 453.0	6 152.8	7 072.6	7 661.4	7 579.2
B.1n	(=) წმინდა შიდა პროდუქტი (=) Net domestic product	44 273.3	43 635.8	53 651.5	65 198.6	73 303.5
	გამოყენება Uses					
D	შრომის ანაზღაურება Compensation of employees	16 241.9	15 991.8	18 955.1	23 018.6	27 138.1
D.11	ხელფასები Wages and salaries	15 625.7	15 402.0	18 262.7	22 194.4	26 273.2
D.12	სოციალური ანარიცხები Employers' social contributions	616.2	589.8	692.4	824.3	864.9
D.2	გადასახადები წარმოებასა და იმპორტზე Taxes on production and imports	6 973.1	7 073.2	8 728.5	10 424.0	11 759.1
D.21	გადასახადები პროდუქციაზე Taxes on production	6 477.7	6 594.3	8 186.2	9 784.0	10 910.8
D.211	დამატებული ღირებულებისა და აქციზის გადასახადები Value added and excise taxes	6 402.8	6 522.1	8 103.4	9 659.7	10 761.5
D.212	გადასახადი იმპორტზე დღგ-სა და აქციზის გარდა Taxes and duties on imports excluding VAT and excise	75.0	72.2	82.8	124.3	149.3
D.29	სხვა გადასახადები წარმოებაზე Other taxes on production	495.4	478.9	542.3	640.0	848.3
D.3	(-) სუბსიდიები პროდუქციაზე და წარმოებაზე (-) Subsidies on production and imports	267.7	276.1	307.6	342.7	381.6
B.2g	მთლიანი საოპერაციო მოგება Gross operating surplus	19 489.4	19 679.7	24 309.0	28 965.9	30 876.2
B.2n	საოპერაციო მოგება წმინდა Net operating surplus	14 628.8	14 175.6	17 991.1	22 182.9	24 182.2
B.3g	მთლიანი შერეული შემოსავალი Gross mixed income	7 289.6	7 320.0	9 039.1	10 794.2	11 491.0
K.1_HH	(-) დარიცხული ცვეთა შინამეურნეობების სექტორში (-) Consumption of fixed capital of HH sector	592.4	648.7	754.8	878.4	885.2
B.3n	წმინდა შერეული შემოსავალი Net mixed income	6 697.2	6 671.3	8 284.4	9 915.8	10 605.8

თავი 1. მკრონულ ანგარიშთა სისტემის ძირითადი კატეგორიები
 CHAPTER 1. MAIN CATEGORIES OF THE SYSTEM OF NATIONAL ACCOUNTS

ცხრილი 1.18
 Table 1.18

მთლიანი შიდა პროდუქტის პროცენტული სტრუქტურა შემოსავლების კატეგორიების მიხედვით
PERCENTAGE STRUCTURE OF GROSS DOMESTIC PRODUCT BY CATEGORIES OF INCOME

ეას კატეგორია SNA category	დასახელება Description	2019	2020	2021	2022	2023
D	შრომის ანაზღაურება Compensation of employees	32.7	32.1	31.2	31.6	33.6
D.11	ხელფასები Wages and salaries	31.4	30.9	30.1	30.5	32.5
D.12	სოციალური ანარიცხები Employers' social contributions	1.2	1.2	1.1	1.1	1.1
D.2	გადასახადები წარმოებასა და იმპორტზე Taxes on production and imports	14.0	14.2	14.4	14.3	14.5
D.21	გადასახადები პროდუქციაზე Taxes on production	13.0	13.2	13.5	13.4	13.5
D.211	დამატებული ღირებულებისა და აქციზის გადასახადები Value added and excise taxes	12.9	13.1	13.3	13.3	13.3
D.212	გადასახადი იმპორტზე დღგ-სა და აქციზის გარდა Taxes and duties on imports excluding VAT and excise	0.2	0.1	0.1	0.2	0.2
D.29	სხვა გადასახადები წარმოებაზე Other taxes on production	1.0	1.0	0.9	0.9	1.0
D.3	(-) სუბსიდიები პროდუქციაზე და წარმოებაზე (-) Subsidies on production and imports	0.5	0.6	0.5	0.5	0.5
B.2g	მთლიანი საოპერაციო მოგება Gross operating surplus	39.2	39.5	40.0	39.8	38.2
B.2n	საოპერაციო მოგება, წმინდა Net operating surplus	29.4	28.5	29.6	30.4	29.9
B.3 g	მთლიანი შერეული შემოსავალი Gross mixed income	14.7	14.7	14.9	14.8	14.2
K.1_HH	(-) დარიცხული ცვეთა შინამეურნეობების სექტორში (-) Consumption of fixed capital of HH sector	1.2	1.3	1.2	1.2	1.1
B.3n	წმინდა შერეული შემოსავალი Net mixed income	13.5	13.4	13.6	13.6	13.1

თავი 1. ეროვნულ ანგარიშთა სისტემის ძირითადი კატეგორიები
 CHAPTER 1. MAIN CATEGORIES OF THE SYSTEM OF NATIONAL ACCOUNTS

ცხრილი 1.19
 Table 1.19

ინვესტიციები ძირითად კაპიტალში (მლნ. ლარი)
INVESTMENTS IN FIXED CAPITAL (MIL. GEL)

NACE Rev.2	დასახელება Description	2019	2020	2021	2022	2023
A	სოფლის, სატყეო და თევზის მეურნეობა <i>Agriculture, forestry and fishing</i>	546.2	619.7	705.9	782.4	737.4
B	სამთომპოვებითი მრეწველობა <i>Mining and quarrying</i>	71.4	97.9	133.9	99.2	97.3
C	დამამუშავებელი მრეწველობა <i>Manufacturing</i>	511.9	620.1	796.2	652.1	932.1
D	ელექტროენერჯის აირის ორთქლის და კონდიციონირების მიწოდება <i>Electricity gas steam and air conditioning supply</i>	713.1	614.1	560.8	584.3	726.9
E	წყალმომარაგება; კანალიზაცია ნარჩენების მართვა და დაბინძურებისაგან გასუფთავების საქმიანობები <i>Water supply; sewerage waste management and remediation activities</i>	402.6	141.1	186.8	157.2	276.6
F	მშენებლობა <i>Construction</i>	4 090.0	3 136.2	2 819.1	4 360.1	4 114.7
G	საბითუმო და საცალო ვაჭრობა; ავტომობილების და მოტოციკლების რემონტი <i>Wholesale and retail trade; repair of motor vehicles and motorcycles</i>	584.2	610.3	801.9	777.1	1 096.5
H	ტრანსპორტი და დასაწყობება <i>Transportation and storage</i>	345.1	618.4	1 359.6	614.0	944.5
I	განთავსების საშუალებებით უზრუნველყოფის და საკვების მიწოდების საქმიანობები <i>Accommodation and food service activities</i>	350.0	125.9	166.4	206.6	593.4
J	ინფორმაცია და კომუნიკაცია <i>Information and communication</i>	252.2	306.7	442.2	438.9	399.0
K	საფინანსო და სადაზღვევო საქმიანობები <i>Financial and insurance activities</i>	99.9	116.0	88.2	94.2	75.9
L	უძრავ ქონებასთან დაკავშირებული საქმიანობები <i>Real estate activities</i>	181.7	132.7	143.7	378.1	452.8
M	პროფესიული სამეცნიერო და ტექნიკური საქმიანობები <i>Professional scientific and technical activities</i>	62.6	43.5	136.9	35.8	225.4
N	ადმინისტრაციული და დამხმარე მომსახურების საქმიანობები <i>Administrative and support service activities</i>	44.2	50.7	65.5	59.2	95.7
O	სახელმწიფო მმართველობა და თავდაცვა; სავალდებულო სოციალური უსაფრთხოება <i>Public administration and defence; compulsory social security</i>	3 327.7	3 492.1	3 708.1	4 634.5	5 776.3
P	განათლება <i>Education</i>	82.9	83.6	98.6	141.0	197.5
Q	ჯანდაცვა და სოციალური მომსახურების საქმიანობები <i>Human health and social work activities</i>	215.4	186.0	254.7	254.7	329.4
R	ხელოვნება გართობა და დასვენება <i>Arts entertainment and recreation</i>	32.8	45.8	123.0	110.7	261.6
S	სხვა სახის მომსახურება <i>Other service activities</i>	1.9	28.7	13.8	9.8	24.4
T	შინამეურნეობების როგორც დამკვირვებლის საქმიანობები; არადიფერენცირებული საქონლის და მომსახურების წარმოება <i>Activities of households as employers; undifferentiated goods and services producing activities of household for own use</i>	-	-	-	-	-
	ინვესტიციები ძირითად კაპიტალში სულ Total investments in fixed capital	11 915.7	11 069.5	12 605.1	14 390.0	17 357.5

თავი 1. ეროვნულ ანგარიშთა სისტემის ძირითადი კატეგორიები
 CHAPTER 1. MAIN CATEGORIES OF THE SYSTEM OF NATIONAL ACCOUNTS

ცხრილი 1.20
 Table 1.20

ძირითად კაპიტალში ინვესტიციების პროცენტული სტრუქტურა
 PERCENTAGE STRUCTURE OF INVESTMENTS IN FIXED CAPITAL

NACE Rev.2	დასახელება Description	2019	2020	2021	2022	2023
A	სოფლის, სატყეო და თევზის მეურნეობა <i>Agriculture, forestry and fishing</i>	4.6	5.6	5.6	5.4	4.2
B	სამთომომპოვებითი მრეწველობა <i>Mining and quarrying</i>	0.6	0.9	1.1	0.7	0.6
C	დამამუშავებელი მრეწველობა <i>Manufacturing</i>	4.3	5.6	6.3	4.5	5.4
D	ელექტროენერჯის, აირის, ორთქლის და კონდიციონირების მიწოდება <i>Electricity, gas, steam and air conditioning supply</i>	6.0	5.5	4.4	4.1	4.2
E	წყალმომარაგება; კანალიზაცია, ნარჩენების მართვა და დაბინძურებისაგან გასუფთავების საქმიანობები <i>Water supply; sewerage, waste management and remediation activities</i>	3.4	1.3	1.5	1.1	1.6
F	მშენებლობა <i>Construction</i>	34.3	28.3	22.4	30.3	23.7
G	საბითუმო და საცალო ვაჭრობა; ავტომობილების და მოტოციკლების რემონტი <i>Wholesale and retail trade; repair of motor vehicles and motorcycles</i>	4.9	5.5	6.4	5.4	6.3
H	ტრანსპორტი და დასაწყობება <i>Transportation and storage</i>	2.9	5.6	10.8	4.3	5.4
I	განთავსების საშუალებებით უზრუნველყოფის და საკვების მიწოდების საქმიანობები <i>Accommodation and food service activities</i>	2.9	1.1	1.3	1.4	0.0
J	ინფორმაცია და კომუნიკაცია <i>Information and communication</i>	2.1	2.8	3.5	3.1	2.3
K	საფინანსო და სადაზღვევო საქმიანობები <i>Financial and insurance activities</i>	0.8	1.0	0.7	0.7	0.0
L	უძრავ ქონებასთან დაკავშირებული საქმიანობები <i>Real estate activities</i>	1.5	1.2	1.1	0.0	2.6
M	პროფესიული, სამეცნიერო და ტექნიკური საქმიანობები <i>Professional, scientific and technical activities</i>	0.5	0.4	1.1	0.2	1.3
N	ადმინისტრაციული და დამხმარე მომსახურების საქმიანობები <i>Administrative and support service activities</i>	0.4	0.5	0.5	0.4	0.6
O	სახელმწიფო მმართველობა და თავდაცვა; სავალდებულო სოციალური უსაფრთხოება <i>Public administration and defence; compulsory social security</i>	27.9	31.5	29.4	32.2	33.3
P	განათლება <i>Education</i>	0.7	0.8	0.8	1.0	1.1
Q	ჯანდაცვა და სოციალური მომსახურების საქმიანობები <i>Human health and social work activities</i>	1.8	1.7	2.0	1.8	1.9
R	ხელოვნება, გართობა და დასვენება <i>Arts, entertainment and recreation</i>	0.3	0.4	1.0	0.8	1.5
S	სხვა სახის მომსახურება <i>Other service activities</i>	0.0	0.3	0.1	0.1	0.1
T	მინამეურნეობების, როგორც დამქირავებლის, საქმიანობები; არადიფერენცირებული საქონლის და მომსახურების წარმოება <i>Activities of households as employers; undifferentiated goods and services producing activities of household for own use</i>	0.0	0.0	0.0	0.0	0.0
	ინვესტიციები ძირითად კაპიტალში, სულ Total investments in fixed capital	100.0	100.0	100.0	100.0	100.0

თაპი 1. ეროვნულ ანგარიშთა სისტემის ძირითადი კატეგორიები
 CHAPTER 1. MAIN CATEGORIES OF THE SYSTEM OF NATIONAL ACCOUNTS

ცხრილი 1.21
 Table 1.21

ეროვნული შემოსავალი და ეროვნული ანგარიშების სხვა აგრეგატული მაჩვენებლები (მიმდინარე ფასებში, მლნ. ლარი)

NATIONAL INCOME AND OTHER AGGREGATES OF NATIONAL ACCOUNTS (AT CURRENT PRICES MIL. GEL)

ვას კატეგორია SNA category	დასახელება Description	2019	2020	2021	2022	2023
B.1*g	მთლიანი შიდა პროდუქტი Gross Domestic Product	49 726.3	49 788.5	60 724.1	72 860.1	80 882.8
D.1-D.4	(+) პირველადი შემოსავლების მიღება დანარჩენი მსოფლიოდან (+) Primary income receivable from the rest of the world	3 884.9	2 980.5	3 382.3	4 272.3	4 962.0
D.1-D.4	(-) პირველადი შემოსავლების გადახდა დანარჩენი მსოფლიოსათვის (-) Primary income payable to the rest of the world	6 130.0	5 333.3	7 165.4	9 339.8	11 241.9
B.5g	(=) მთლიანი ეროვნული შემოსავალი (=) Gross National Income	47 481.1	47 435.7	56 941.1	67 792.6	74 602.8
K.1	(-) ძირითადი კაპიტალის მოხმარება (-) Consumption of fixed capital	5 453.0	6 152.8	7 072.6	7 661.4	7 579.2
B.5n	(=) წმინდა ეროვნული შემოსავალი (=) Net National Income	42 028.2	41 283.0	49 868.4	60 131.1	67 023.6
D.5-D.7	(+) მიმდინარე ტრანსფერების მიღება დანარჩენი მსოფლიოდან (+) Current transfers receivable from the rest of the world	4 344.4	5 965.7	7 741.1	9 340.6	9 259.6
D.5-D.7	(-) მიმდინარე ტრანსფერების გადახდა დანარჩენი მსოფლიოსთვის (-) Current transfers payable to the rest of the world	463.7	299.5	340.7	519.2	505.8
B.6n	(=) წმინდა ეროვნული განკარგადი შემოსავალი (=) Net National Disposable Income	45 908.9	46 949.1	57 268.8	68 952.6	75 777.4
P.3	(-) საბოლოო მოხმარება (-) Final consumption	40 792.1	47 042.6	58 036.1	62 420.0	67 632.8
B.8	(=) წმინდა დანაზოგი (=) Net saving	5 116.7	- 93.4	- 767.3	6 532.6	8 144.6
D.9	(+) კაპიტალური ტრანსფერების მიღება დანარჩენი მსოფლიოდან (+) Capital transfers receivable from the rest of the world	131.2	128.0	121.1	117.1	102.0
D.9	(-) კაპიტალური ტრანსფერების გადახდა დანარჩენი მსოფლიოსთვის (-) Capital transfers payable to the rest of the world	0.0	0.0	0.0	0.0	0.0
B.8+D.9	(=) კაპიტალის წმინდა ღირებულების ცვლილება დანაზოგებისა და კაპიტალური ტრანსფერების შედეგად (=) Changes in net worth due to saving and capital transfers	5 247.9	34.5	- 646.2	6 649.7	8 246.7
P.51	(-) მთლიანი კაპიტალის ფორმირება (-) Gross capital formation	13 509.7	12 250.9	12 557.0	17 535.0	20 219.7
K.1	(+) ძირითადი კაპიტალის მოხმარება (+) Consumption of fixed capital	5 453.0	6 152.8	7 072.6	7 661.4	7 579.2
K.2	(-) არაწარმოებული არაფინანსური აქტივების წმინდა შესყიდვა (-) Acquisition less disposals of non-produced non-financial assets	0.0	0.0	0.0	0.0	0.0
B.9	(=) წმინდა დაკრედიტება (+)/ წმინდა სესხება (-) (=) Net lending (+)/ net borrowing (-)	-2 808.8	-6 063.6	-6 130.6	-3 223.8	-4 393.8

თავი 2. კონსოლიდირებული ანგარიშები
CHAPTER 2. CONSOLIDATED ACCOUNTS

ცხრილი 2.1
Table 2.1

საქონლისა და მომსახურების ანგარიში
GOODS AND SERVICES ACCOUNT

ეას კატეგორია SNA category		2019	2020	2021	2022	2023
	რესურსები Resources					
P.1	გამომწევა საბაზისო ფასებში <i>Output at basic prices</i>	79 617.8	79 394.4	96 731.4	116 117.7	127 052.0
P.7	საქონლისა და მომსახურების იმპორტი <i>Import of goods and services</i>	31 578.9	27 877.2	35 782.6	45 331.0	46 818.3
D.21	(+) გადასასადები პროდუქციაზე <i>(+) Taxes on products</i>	6 477.7	6 594.3	8 186.2	9 784.0	10 910.8
D.31	(-) სუბსიდიები პროდუქციაზე <i>(-) Subsidies on products</i>	233.4	259.2	288.1	320.5	356.9
	რესურსები სულ Total resources	117 441.0	113 606.7	140 412.0	170 912.2	184 424.1
	გამოყენება Uses					
P.2	შუალედური მოხმარება <i>Intermediate consumption</i>	36 135.8	35 940.9	43 905.3	52 721.1	56 723.1
P.3	დანახარჯები საბოლოო მოხმარებაზე <i>Final consumption expenditures</i>	40 792.1	47 042.6	58 036.1	62 420.0	67 632.8
P.5	მთლიანი კაპიტალის ფორმირება <i>Gross capital formation</i>	13 509.7	12 250.9	12 557.0	17 535.0	20 219.7
P.6	საქონლისა და მომსახურების ექსპორტი <i>Export of goods and services</i>	27 003.4	18 372.3	25 913.6	38 236.1	39 848.6
	გამოყენება სულ Total uses	117 441.0	113 606.7	140 412.0	170 912.2	184 424.1
ცხრილი 2.2 Table 2.2	წარმოების ანგარიში PRODUCTION ACCOUNT					
ეას კატეგორია SNA category		2019	2020	2021	2022	2023
	რესურსები Resources					
P.1	გამომწევა საბაზისო ფასებში <i>Output at basic prices</i>	79 617.8	79 394.4	96 731.4	116 117.7	127 052.0
D.21	(+) გადასასადები პროდუქციაზე <i>(+) Taxes on products</i>	6 477.7	6 594.3	8 186.2	9 784.0	10 910.8
D.31	(-) სუბსიდიები პროდუქციაზე <i>(-) Subsidies on products</i>	233.4	259.2	288.1	320.5	356.9
	რესურსები სულ Total resources	85 862.1	85 729.5	104 629.5	125 581.2	137 605.9
	გამოყენება Uses					
P.2	შუალედური მოხმარება <i>Intermediate consumption</i>	36 135.8	35 940.9	43 905.3	52 721.1	56 723.1
B.1*g	მშპ საბაზრო ფასებში <i>GDP at market prices</i>	49 726.3	49 788.5	60 724.1	72 860.1	80 882.8
	გამოყენება სულ Total uses	85 862.1	85 729.5	104 629.5	125 581.2	137 605.9

ცხრილი 2.3
Table 2.3

შემოსავლების ფორმირების ანგარიში
GENERATION OF INCOME ACCOUNT

ვას კატეგორია SNA category		2019	2020	2021	2022	2023
	რესურსები Resources					
B.1*g	მშპ საბაზრო ფასებში GDP at market prices	49 726.3	49 788.5	60 724.1	72 860.1	80 882.8
K.1	(-) ძირითადი კაპიტალის მოხმარება (-) Consumption of fixed capital	5 453.0	6 152.8	7 072.6	7 661.4	7 579.2
B.1n	(=) წმინდა შიდა პროდუქტი (=) Net domestic product	44 273.3	43 635.8	53 651.5	65 198.6	73 303.5
	გამოყენება Uses					
D	შრომის ანაზღაურება Compensation of employees	16 241.9	15 991.8	18 955.1	23 018.6	27 138.1
D.11	ხელფასები Wages and salaries	15 625.7	15 402.0	18 262.7	22 194.4	26 273.2
D.12	სოციალური ანარიცხები Employers' social contributions	616.2	589.8	692.4	824.3	864.9
D.2	გადასახადები წარმოებასა და იმპორტზე Taxes on production and imports	6 973.1	7 073.2	8 728.5	10 424.0	11 759.1
D.21	გადასახადები პროდუქციაზე Taxes on production	6 477.7	6 594.3	8 186.2	9 784.0	10 910.8
D.211	დამატებული ღირებულებისა და აქციზის გადასახადები Value added and excise taxes	6 402.8	6 522.1	8 103.4	9 659.7	10 761.5
D.212	გადასახადი იმპორტზე დღგ-სა და აქციზის გარდა Taxes and duties on imports excluding VAT and excise	75.0	72.2	82.8	124.3	149.3
D.29	სხვა გადასახადები წარმოებაზე Other taxes on production	495.4	478.9	542.3	640.0	848.3
D.3	(-) სუბსიდიები პროდუქციაზე და წარმოებაზე (-) Subsidies on production and imports	267.7	276.1	307.6	342.7	381.6
B.2g	მთლიანი საოპერაციო მოგება Gross operating surplus	19 489.4	19 679.7	24 309.0	28 965.9	30 876.2
B.2n	საოპერაციო მოგება წმინდა Net operating surplus	14 628.8	14 175.6	17 991.1	22 182.9	24 182.2
B.3g	მთლიანი შერეული შემოსავალი Gross mixed income	7 289.6	7 320.0	9 039.1	10 794.2	11 491.0
K.1_HH	(-) დარიცხული ცვეთა შინამეურნეობების სექტორში (-) Consumption of fixed capital of HH sector	592.4	648.7	754.8	878.4	885.2
B.3n	წმინდა შერეული შემოსავალი Net mixed income	6 697.2	6 671.3	8 284.4	9 915.8	10 605.8

თავი 2. კონსოლიდირებული ანგარიშები
CHAPTER 2. CONSOLIDATED ACCOUNTS

ცხრილი 2.4
Table 2.4

პირველადი შემოსავლების განაწილების ანგარიში
ALLOCATION OF PRIMARY INCOME ACCOUNT

ვას კატეგორია SNA category		2019	2020	2021	2022	2023
	რესურსები Resources					
B.2g+B.3g	მთლიანი საოპერაციო მოგება და მთლიანი შერეული შემოსავლები Gross operating surplus and gross mixed income	26 779.0	26 999.7	33 348.1	39 760.1	42 367.2
D	შრომის ანაზღაურება <i>Compensation of employees</i>	16 241.9	15 991.8	18 955.1	23 018.6	27 138.1
D.2	გადასახადები წარმოებასა და იმპორტზე <i>Taxes on production and imports</i>	6 973.1	7 073.2	8 728.5	10 424.0	11 759.1
D.3	(-) სუბსიდიები პროდუქციაზე და წარმოებაზე <i>(-) Subsidies on production and imports</i>	267.7	276.1	307.6	342.7	381.6
D.1-D.4	(+) პირველადი შემოსავლების მიღება დანარჩენი მსოფლიოსგან <i>(+) Primary income receivable from the rest of the world</i>	3 884.9	2 980.5	3 382.3	4 272.3	4 962.0
	რესურსები სულ Total resources	53 611.2	52 769.1	64 106.4	77 132.4	85 844.7
	გამოყენება Uses					
D.1-D.4	(-) პირველადი შემოსავლების გადახდა დანარჩენი მსოფლიოსათვის <i>(-) Primary income payable to the rest of the world</i>	6 130.0	5 333.3	7 165.4	9 339.8	11 241.9
B. 5g	მთლიანი ეროვნული შემოსავალი Gross National Income	47 481.1	47 435.7	56 941.1	67 792.6	74 602.8
	გამოყენება სულ Total uses	53 611.2	52 769.1	64 106.4	77 132.4	85 844.7

ცხრილი 2.5
 Table 2.5

შემოსავლების მეორადი განაწილების ანგარიში (მიმდინარე ფასებში, მლნ. ლარი)
SECONDARY DISTRIBUTION OF INCOME ACCOUNT (AT CURRENT PRICES, MIL. GEL)

ვას კატეგორია SNA category	2019	2020	2021	2022	2023	
	რესურსები Resources					
B. 5g	მთლიანი ეროვნული შემოსავალი Gross National Income	47 481.1	47 435.7	56 941.1	67 792.6	74 602.8
D.5-D.7	(+) მიმდინარე ტრანსფერების მიღება დანარჩენი მსოფლიოდან (+) <i>Current transfers receivable from the rest of the world</i>	4 344.4	5 965.7	7 741.1	9 340.6	9 259.6
	რესურსები სულ Total resources	51 825.5	53 401.4	64 682.2	77 133.2	83 862.4
	გამოყენება Uses					
D.5-D.7	(-) მიმდინარე ტრანსფერების გადახდა დანარჩენი მსოფლიოსათვის (-) <i>Current transfers payable to the rest of the world</i>	463.7	299.5	340.7	519.2	505.8
B.6	მთლიანი განკარგვადი შემოსავალი Gross Disposable Income	51 361.8	53 101.9	64 341.5	76 614.0	83 356.6
	გამოყენება სულ Total uses	51 825.5	53 401.4	64 682.2	77 133.2	83 862.4

თავი 2. კონსოლიდირებული ანგარიშები
CHAPTER 2. CONSOLIDATED ACCOUNTS

ცხრილი 2.6
Table 2.6

განკარგვადი შემოსავლის გამოყენების ანგარიში (მიმდინარე ფასებში, მლნ. ლარი)
USE OF DISPOSABLE INCOME ACCOUNT (AT CURRENT PRICES, MIL. GEL)

ეას კატეგორია SNA category	2019	2020	2021	2022	2023	
	რესურსები Resources					
B.6	მთლიანი განკარგვადი შემოსავალი Gross Disposable Income	51 361.8	53 101.9	64 341.5	76 614.0	83 356.6
	რესურსები სულ Total resources					
	გამოყენება Uses					
P.3	ხარჯები საბოლოო მოხმარებაზე <i>Final Consumption Expenditures</i>	40 792.1	47 042.6	58 036.1	62 420.0	67 632.8
P.31	შინამეურნეობები <i>Households</i>	33 442.5	38 719.0	48 315.4	52 195.3	56 841.9
P.31	შმაკო (შინამეურნეობების მომსახურე არაკომერციული ორგანიზაციები) <i>NPISH (Non-profit institutions serving households)</i>	813.5	1 048.7	1 142.5	1 095.7	964.8
	სახელმწიფო მართვის ორგანოები <i>General government</i>	6 536.1	7 274.9	8 578.3	9 128.9	9 826.1
B.8	მთლიანი დანაზოგი Gross saving	10 569.7	6 059.3	6 305.4	14 194.0	15 723.9
	გამოყენება სულ Total uses	51 361.8	53 101.9	64 341.5	76 614.0	83 356.6

ცხრილი 2.7
Table 2.7

კაპიტალის ოპერაციების ანგარიში
CAPITAL ACCOUNT

ვას კატეგორია SNA category		2019	2020	2021	2022	2023
	ცვლილებები ვალდებულებებსა და კაპიტალის წმინდა ღირებულებებში) Changes in liabilities and net worth					
B. 8	მთლიანი დანაზოგი <i>Gross saving</i>	10 569.7	6 059.3	6 305.4	14 194.0	15 723.9
D.9	(+)კაპიტალური ტრანსფერების მიღება დანარჩენი მსოფლიოდან <i>(+) Capital transfers receivable from the rest of the world</i>	131.2	128.0	121.1	117.1	102.0
D.9	(-) კაპიტალური ტრანსფერების გადახდა დანარჩენი მსოფლიოსთვის <i>(-) Capital transfers payable to the rest of the world</i>	0.0	0.0	0.0	0.0	0.0
	სულ Total	10 700.9	6 187.3	6 426.5	14 311.2	15 825.9
	ცვლილებები აქტივებში Changes in assets					
P.51	ძირითადი კაპიტალის მთლიანი ფორმირება <i>Gross Fixed Capital Formation</i>	11 915.7	11 069.5	12 605.1	14 390.0	17 357.5
P.52	მარაგების ცვლილება <i>Changes in Inventories</i>	1 593.9	1 181.4	- 48.1	3 145.0	2 862.2
B. 9	წმინდა დაკრედიტება (+)/ წმინდა სესხება(-) <i>Net lending (+)/ net borrowing (-)</i>	-2 808.8	-6 063.6	-6 130.6	-3 223.8	-4 393.8
	სულ Total	10 700.9	6 187.3	6 426.5	14 311.2	15 825.9

თავი 3. მარჯვენა ანგარიშების კვარტალური მაჩვენებლები
CHAPTER 3. QUARTERLY INDICATORS OF NATIONAL ACCOUNTS

ცხრილი 3.1
Table 3.1

ეკონომიკის მთლიანი გამოშვება (მიმდინარე ფასებში მლნ. ლარი)
GROSS OUTPUT (AT CURRENT PRICES MIL. GEL)

NACE Rev.2	დასახელება Description	I 19	II 19	III 19	IV 19	I 20	II 20	III 20	IV 20
A	სოფლის სატყეო და თევზის მეურნეობა <i>Agriculture forestry and fishing</i>	1 035.8	1 648.6	1 645.0	1 314.9	1 074.5	1 847.8	1 972.1	1 463.7
B	სამთომოპოვებითი მრეწველობა <i>Mining and quarrying</i>	215.9	261.0	293.4	353.0	291.1	384.3	428.4	408.3
C	დამამუშავებელი მრეწველობა <i>Manufacturing</i>	2 919.1	3 494.4	4 246.5	4 373.4	3 335.4	3 486.5	4 611.7	4 846.3
D	ელექტროენერჯის აირის ორთქლის და კონდიციონირებული ჰაერის მიწოდება <i>Electricity gas steam and air conditioning supply</i>	456.6	405.7	394.6	418.7	455.5	400.4	370.2	434.4
E	წყალმომარაგება; კანალიზაცია ნარჩენების მართვა და დაბინძურებისაგან გასუფთავების საქმიანობები <i>Water supply; sewerage waste management and remediation activities</i>	120.7	134.6	140.8	129.3	106.2	102.7	113.8	114.8
F	მშენებლობა <i>Construction</i>	1 463.4	2 114.4	2 788.3	3 021.9	1 933.6	1 796.3	2 968.5	3 255.4
G	საბითუმო და საცალო ვაჭრობა; ავტომობილების და მოტოციკლების რემონტი <i>Wholesale and retail trade; repair of motor vehicles and motorcycles</i>	1 869.7	2 208.7	2 651.4	2 833.5	2 042.2	1 931.9	2 633.2	2 726.6
H	ტრანსპორტი და დასაწყობება <i>Transportation and storage</i>	1 118.3	1 364.9	1 548.2	1 732.4	1 237.0	1 144.6	1 243.2	1 336.2
I	განთავსების საშუალებებით უზრუნველყოფის და საკვების მიწოდების საქმიანობები <i>Accommodation and food service activities</i>	890.1	1 054.5	1 306.9	1 053.1	824.0	491.0	637.6	541.9
J	ინფორმაცია და კომუნიკაცია <i>Information and communication</i>	466.3	513.9	546.8	594.6	480.6	430.0	530.5	622.6
K	საფინანსო და სადაზღვევო საქმიანობები <i>Financial and insurance activities</i>	728.6	691.2	718.1	759.5	678.3	676.7	784.1	854.9
L	უძრავ ქონებასთან დაკავშირებული საქმიანობები <i>Real estate activities</i>	1 372.3	1 393.4	1 465.4	1 598.5	1 479.8	1 373.1	1 455.6	1 460.6
M	პროფესიული სამეცნიერო და ტექნიკური საქმიანობები <i>Professional scientific and technical activities</i>	367.7	399.2	417.0	469.9	349.5	327.0	399.2	419.4
N	ადმინისტრაციული და დამხმარე მომსახურების საქმიანობები <i>Administrative and support service activities</i>	206.5	271.8	315.8	245.7	204.0	120.2	137.1	135.6
O	სახელმწიფო მმართველობა და თავდაცვა; სავალდებულო სოციალური უსაფრთხოება <i>Public administration and defence; compulsory social security</i>	985.0	1 069.2	1 047.5	1 202.2	1 060.1	1 043.5	1 129.8	1 276.9
P	განათლება <i>Education</i>	597.8	618.5	537.8	616.3	681.2	584.4	562.7	667.3
Q	ჯანდაცვა და სოციალური მომსახურების საქმიანობები <i>Human health and social work activities</i>	722.4	769.1	756.1	860.8	843.9	819.0	891.5	1 026.7
R	ხელოვნება, გართობა და დასვენება <i>Arts, entertainment and recreation</i>	544.8	625.6	719.9	789.3	689.6	361.8	575.4	653.3
S	სხვა სახის მომსახურება <i>Other service activities</i>	125.9	138.0	141.9	141.4	143.2	113.2	138.4	164.6
T	შინამეურნეობების როგორც დამქირავებლის საქმიანობები; არადიფერენცირებული საქონლის და მომსახურების წარმოება შინამეურნეობების მიერ საკუთარი მოხმარებისათვის <i>Activities of households as employers; undifferentiated goods and services producing activities of household for own use</i>	15.8	11.3	8.8	8.9	16.8	11.7	12.3	16.9
	გამომშვება საბაზისო ფასებში Total output at basic prices	16 222.4	19 188.0	21 690.1	22 517.3	17 926.5	17 446.3	21 595.3	22 426.2
	(+) გადასახადები პროდუქციაზე <i>(+) Taxes on products</i>	1 175.9	1 545.0	1 793.3	1 963.5	1 430.6	1 331.8	1 892.3	1 939.5
	(-) სუბსიდიები პროდუქციაზე <i>(-) Subsidies on products</i>	49.3	73.6	52.9	57.7	51.7	84.0	59.6	64.0
	გამომშვება საბაზრო ფასებში Total output at market prices	17 349.1	20 659.4	23 430.4	24 423.1	19 305.5	18 694.2	23 428.0	24 301.8

თავი 3. მუდმივი ანგარიშების კვარტალური მაჩვენებლები
CHAPTER 3. QUARTERLY INDICATORS OF NATIONAL ACCOUNTS

ცხრილი 3.1
Table 3.1

ეკონომიკის მთლიანი გამოშვება (მიმდინარე ფასებში მლნ. ლარი) (გაგრძელება)
GROSS OUTPUT (AT CURRENT PRICES MIL. GEL) (CONTINUED)

NACE Rev.2	დასახელება Description	I 21	II 21	III 21	IV 21	I 22	II 22	III 22	IV 22
A	სოფლის, სატყეო და თევზის მეურნეობა <i>Agriculture, forestry and fishing</i>	1 130.8	1 957.0	2 139.5	1 518.4	1 296.8	2 173.7	2 291.9	1 668.6
B	სამთომომპოვებითი მრეწველობა <i>Mining and quarrying</i>	349.0	368.9	351.5	366.7	409.6	420.0	440.8	410.4
C	დამამუშავებელი მრეწველობა <i>Manufacturing</i>	3 675.5	4 990.8	5 740.6	6 059.8	4 784.2	5 868.9	6 419.4	6 285.7
D	ელექტროენერჯის აირის ორთქლის და კონდიციონირებული ჰაერის მიწოდება <i>Electricity gas steam and air conditioning supply</i>	511.4	545.6	671.2	751.6	729.9	788.6	776.7	718.4
E	წყალმომარაგება; კანალიზაცია ნარჩენების მართვა და დაბინძურებისაგან გასუფთავების საქმიანობები <i>Water supply; sewerage waste management and remediation activities</i>	146.6	194.4	195.3	191.7	163.8	168.1	170.2	159.0
F	მშენებლობა <i>Construction</i>	1 802.1	2 457.2	2 731.1	3 193.5	2 262.6	2 895.0	3 661.6	4 611.3
G	საბითუმო და საცალო ვაჭრობა; ავტომობილების და მოტოციკლების რემონტი <i>Wholesale and retail trade; repair of motor vehicles and motorcycles</i>	2 181.1	3 259.6	3 216.7	3 494.0	2 828.5	3 694.5	4 069.6	4 909.5
H	ტრანსპორტი და დასაწყობება <i>Transportation and storage</i>	1 209.8	1 619.5	1 545.7	1 804.6	1 703.7	1 979.9	2 209.7	2 267.8
I	განთავსების საშუალებებით უზრუნველყოფის და საკვების მიწოდების საქმიანობები <i>Accommodation and food service activities</i>	444.2	979.1	1 223.7	1 202.3	761.8	1 072.8	1 575.5	1 336.6
J	ინფორმაცია და კომუნიკაცია <i>Information and communication</i>	579.9	650.5	702.1	790.8	762.8	1 028.1	1 281.6	1 383.3
K	საფინანსო და სადაზღვევო საქმიანობები <i>Financial and insurance activities</i>	826.2	974.8	983.3	1 014.4	1 010.0	1 089.3	1 203.1	1 195.4
L	უძრავ ქონებასთან დაკავშირებული საქმიანობები <i>Real estate activities</i>	1 332.5	1 552.9	1 586.0	1 664.2	1 510.5	1 729.2	1 967.7	2 146.1
M	პროფესიული სამეცნიერო და ტექნიკური საქმიანობები <i>Professional scientific and technical activities</i>	368.3	434.1	486.1	504.6	428.7	432.9	524.5	551.4
N	ადმინისტრაციული და დამხმარე მომსახურების საქმიანობები <i>Administrative and support service activities</i>	127.6	155.8	262.3	216.8	195.0	232.4	337.4	298.3
O	სახელმწიფო მმართველობა და თავდაცვა; სავალდებულო სოციალური უსაფრთხოება <i>Public administration and defence; compulsory social security</i>	1 135.3	1 241.3	1 279.9	1 438.9	1 300.5	1 389.9	1 433.2	1 669.6
P	განათლება <i>Education</i>	734.2	752.5	643.1	819.9	821.5	881.0	758.2	914.0
Q	ჯანდაცვა და სოციალური მომსახურების საქმიანობები <i>Human health and social work activities</i>	1 010.0	1 090.6	1 181.3	1 359.2	1 190.0	1 083.1	982.3	1 094.2
R	ხელოვნება, გართობა და დასვენება <i>Arts, entertainment and recreation</i>	555.0	1 053.3	1 072.3	1 079.5	921.6	1 020.9	1 062.4	1 221.2
S	სხვა სახის მომსახურება <i>Other service activities</i>	123.8	193.1	233.3	252.2	193.0	255.8	277.7	283.0
T	შინამეურნეობების როგორც დამქირავებლის საქმიანობები; არადიფერენცირებული საქონლის და მომსახურების წარმოება შინამეურნეობების მიერ საკუთარი მოხმარებისათვის <i>Activities of households as employers; undifferentiated goods and services producing activities of household for own use</i>	16.8	11.4	9.0	11.5	14.8	13.7	22.1	20.8
	გამოშვება საბაზისო ფასებში Total output at basic prices	18 259.9	24 482.6	26 254.1	27 734.8	23 289.5	28 218.1	31 465.7	33 144.4
	(+) გადასახადები პროდუქციაზე <i>(+) Taxes on products</i>	1 534.2	1 977.5	2 226.0	2 448.5	1 856.9	2 322.1	2 730.1	2 874.9
	(-) სუბსიდიები პროდუქციაზე <i>(-) Subsidies on products</i>	54.2	95.9	67.1	71.0	56.8	109.4	75.5	78.8
	გამოშვება საბაზრო ფასებში Total output at market prices	19 739.9	26 364.2	28 413.0	30 112.3	25 089.6	30 430.7	34 120.3	35 940.6

თავი 3. მარჯვენა ნაწილის კვარტალური მაჩვენებლები
CHAPTER 3. QUARTERLY INDICATORS OF NATIONAL ACCOUNTS

ცხრილი 3.1
Table 3.1

ეკონომიკის მთლიანი გამოშვება (მიმდინარე ფასებში მლნ. ლარი) (გაგრძელება)
GROSS OUTPUT (AT CURRENT PRICES MIL. GEL) (CONTINUED)

NACE Rev.2	დასახელება Description	I 23	II 23	III 23	IV 23
A	სოფლის, სატყეო და თევზის მეურნეობა <i>Agriculture, forestry and fishing</i>	1 380.6	2 234.4	2 453.7	1 755.3
B	სამთომომპოვებითი მრეწველობა <i>Mining and quarrying</i>	395.8	461.3	519.0	496.2
C	დამამუშავებელი მრეწველობა <i>Manufacturing</i>	4 706.9	5 350.5	6 271.0	6 265.1
D	ელექტროენერჯის აირის ორთქლის და კონდიციონერული ჰაერის მიწოდება <i>Electricity gas steam and air conditioning supply</i>	785.8	705.6	744.8	668.5
E	წყალმომარაგება; კანალიზაცია ნარჩენების მართვა და დაბინძურებისაგან გასუფთავების საქმიანობები <i>Water supply; sewerage waste management and remediation activities</i>	176.2	197.7	222.8	216.0
F	მშენებლობა <i>Construction</i>	2 797.6	3 502.5	3 975.1	4 910.4
G	საბითუმო და საცალო ვაჭრობა; ავტომობილების და მოტოციკლების რემონტი <i>Wholesale and retail trade; repair of motor vehicles and motorcycles</i>	3 390.8	4 413.4	4 567.6	5 200.0
H	ტრანსპორტი და დასაწყობება <i>Transportation and storage</i>	1 754.0	1 956.3	2 289.1	2 454.8
I	განთავსების საშუალებებით უზრუნველყოფის და საკვების მიწოდების საქმიანობები <i>Accommodation and food service activities</i>	1 006.3	1 261.4	1 751.3	1 478.8
J	ინფორმაცია და კომუნიკაცია <i>Information and communication</i>	1 286.0	1 336.9	1 437.7	1 585.9
K	საფინანსო და სადაზღვევო საქმიანობები <i>Financial and insurance activities</i>	1 126.5	1 195.2	1 295.2	1 259.8
L	უძრავ ქონებასთან დაკავშირებული საქმიანობები <i>Real estate activities</i>	2 006.6	2 097.4	2 282.9	2 476.6
M	პროფესიული სამეცნიერო და ტექნიკური საქმიანობები <i>Professional scientific and technical activities</i>	499.1	549.7	661.9	685.5
N	ადმინისტრაციული და დამხმარე მომსახურების საქმიანობები <i>Administrative and support service activities</i>	252.9	305.0	392.0	343.0
O	სახელმწიფო მმართველობა და თავდაცვა; სავალდებულო სოციალური უსაფრთხოება <i>Public administration and defence; compulsory social security</i>	1 541.6	1 702.4	1 651.6	1 942.9
P	განათლება <i>Education</i>	1 012.3	1 085.5	921.3	1 206.5
Q	ჯანდაცვა და სოციალური მომსახურების საქმიანობები <i>Human health and social work activities</i>	1 038.9	1 050.7	999.5	1 061.1
R	ხელოვნება, გართობა და დასვენება <i>Arts, entertainment and recreation</i>	1 067.8	1 151.3	1 229.3	1 361.1
S	სხვა სახის მომსახურება <i>Other service activities</i>	242.5	303.7	288.8	318.0
T	შინამეურნეობების როგორც დამკირავებლის საქმიანობები; არადიფერენცირებული საქონლის და მომსახურების წარმოება <i>Activities of households as employers; undifferentiated goods and services producing activities of household for own use</i>	21.4	20.7	21.5	19.6
	გამოშვება საბაზისო ფასებში Total output at basic prices	26 489.2	30 881.8	33 975.9	35 705.1
	(+) გადასახადები პროდუქციაზე (+) <i>Taxes on products</i>	2 290.4	2 632.5	2 917.0	3 070.8
	(-) სუბსიდიები პროდუქციაზე (-) <i>Subsidies on products</i>	59.6	124.9	85.0	87.4
	გამოშვება საბაზრო ფასებში Total output at market prices	28 720.0	33 389.5	36 807.9	38 688.5

თავი 3. მკვირვნილი ანგარიშების კვარტალური მაჩვენებლები
CHAPTER 3. QUARTERLY INDICATORS OF NATIONAL ACCOUNTS

ცხრილი 3.2
Table 3.2

შუალედური მოხმარება (მიმდინარე ფასებში მლნ. ლარი)
INTERMEDIATE CONSUMPTION (AT CURRENT PRICES MIL. GEL)

NACE Rev.2	დასახელება Description	I 19	II 19	III 19	IV 19	I 20	II 20	III 20	IV 20
A	სოფლის, სატყეო და თევზის მეურნეობა <i>Agriculture, forestry and fishing</i>	390.7	561.5	559.3	485.1	397.4	622.1	670.8	527.0
B	სამთომოპოვებითი მრეწველობა <i>Mining and quarrying</i>	119.3	143.5	161.2	193.1	157.0	204.3	228.6	216.5
C	დამამუშავებელი მრეწველობა <i>Manufacturing</i>	2 080.0	2 475.6	2 997.1	3 092.0	2 389.0	2 489.2	3 276.4	3 431.2
D	ელექტროენერჯის აირის ორთქლის და კონდიციონირებული ჰაერის მიწოდება <i>Electricity gas steam and air conditioning supply</i>	185.5	165.5	161.9	172.0	169.0	150.1	142.1	162.8
E	წყალმომარაგება; კანალიზაცია ნარჩენების მართვა და დაბინძურებისაგან გასუფთავების საქმიანობები <i>Water supply; sewerage waste management and remediation activities</i>	42.7	45.3	47.7	44.1	37.5	38.6	41.9	45.4
F	შენიშვნა <i>Construction</i>	894.9	1 281.8	1 682.5	1 811.2	1 206.2	1 135.8	1 840.3	1 991.1
G	საბითუმო და საცალო ვაჭრობა; ავტომობილების და მოტოციკლების რემონტი <i>Wholesale and retail trade; repair of motor vehicles and motorcycles</i>	671.2	775.0	931.7	999.0	662.8	621.3	848.6	801.5
H	ტრანსპორტი და დასაწყობება <i>Transportation and storage</i>	551.9	686.5	782.9	852.5	582.9	535.4	601.5	632.0
I	განთავსების საშუალებებით უზრუნველყოფის და საკვების მიწოდების საქმიანობები <i>Accommodation and food service activities</i>	424.1	490.5	587.9	501.8	426.7	263.2	341.4	295.1
J	ინფორმაცია და კომუნიკაცია <i>Information and communication</i>	172.6	188.3	208.9	227.1	158.0	136.1	176.7	208.1
K	საფინანსო და სადაზღვევო საქმიანობები <i>Financial and insurance activities</i>	212.0	196.3	205.5	221.0	201.9	201.9	232.2	268.5
L	უძრავ ქონებასთან დაკავშირებული საქმიანობები <i>Real estate activities</i>	221.7	217.0	239.7	273.3	209.7	169.3	223.8	223.2
M	პროფესიული სამეცნიერო და ტექნიკური საქმიანობები <i>Professional scientific and technical activities</i>	119.6	130.9	140.1	162.2	108.7	98.9	127.9	133.3
N	ადმინისტრაციული და დამხმარე მომსახურების საქმიანობები <i>Administrative and support service activities</i>	82.0	114.8	136.7	98.1	86.8	46.0	54.7	54.8
O	სახელმწიფო მმართველობა და თავდაცვა; სავალდებულო სოციალური უსაფრთხოება <i>Public administration and defence; compulsory social security</i>	280.8	333.7	312.7	384.5	279.0	264.0	322.6	420.3
P	განათლება <i>Education</i>	101.5	108.5	83.8	125.2	96.3	81.7	68.0	100.4
Q	ჯანდაცვა და სოციალური მომსახურების საქმიანობები <i>Human health and social work activities</i>	280.9	312.0	312.2	372.7	396.9	414.5	466.0	522.3
R	ხელოვნება, გართობა და დასვენება <i>Arts, entertainment and recreation</i>	254.3	299.2	343.6	380.4	281.4	147.2	246.7	275.8
S	სხვა სახის მომსახურება <i>Other service activities</i>	52.8	59.1	60.9	60.6	64.5	49.0	62.5	78.6
T	შინამეურნეობების როგორც დამქირავებლის საქმიანობები; არადიფერენცირებული საქონლის და მომსახურების წარმოება <i>Activities of households as employers; undifferentiated goods and services producing activities of household for own use</i>	-	-	-	-	-	-	-	-
	შუალედური მოხმარება სულ Intermediate consumption total	7 138.5	8 585.0	9 956.5	10 455.8	7 911.7	7 668.8	9 972.5	10 387.9

თავი 3. მარჯვენა ანგარიშების კვარტალური მაჩვენებლები
CHAPTER 3. QUARTERLY INDICATORS OF NATIONAL ACCOUNTS

ცხრილი 3.2
Table 3.2

შუალედური მოხმარება (მიმდინარე ფასებში მლნ. ლარი) (გაგრძელება)
INTERMEDIATE CONSUMPTION (AT CURRENT PRICES MIL. GEL) (CONTINUED)

NACE Rev.2	დასახელება Description	I 21	II 21	III 21	IV 21	I 22	II 22	III 22	IV 22
A	სოფლის, სატყეო და თევზის მეურნეობა <i>Agriculture, forestry and fishing</i>	415.9	663.1	720.2	557.8	480.8	736.4	772.9	608.7
B	სამთომოპოვებითი მრეწველობა <i>Mining and quarrying</i>	175.0	188.0	182.1	189.9	211.8	218.2	231.4	216.5
C	დამამუშავებელი მრეწველობა <i>Manufacturing</i>	2 619.8	3 521.6	4 033.7	4 270.3	3 298.6	4 057.5	4 501.1	4 416.6
D	ელექტროენერჯის აირის ორთქლის და კონდიციონირებული ჰაერის მიწოდება <i>Electricity gas steam and air conditioning supply</i>	152.2	164.1	197.9	220.2	220.9	238.2	236.3	220.7
E	წყალმომარაგება; კანალიზაცია ნარჩენების მართვა და დაბინძურებისაგან გასუფთავების საქმიანობები <i>Water supply; sewerage waste management and remediation activities</i>	47.4	64.4	65.5	64.6	48.8	52.1	54.0	50.6
F	მშენებლობა <i>Construction</i>	1 128.2	1 537.0	1 704.4	1 975.2	1 419.5	1 803.3	2 268.5	2 838.5
G	საბითუმო და საცალო ვაჭრობა; ავტომობილების და მოტოციკლების რემონტი <i>Wholesale and retail trade; repair of motor vehicles and motor-cycles</i>	732.7	1 077.7	1 070.9	1 154.1	1 104.0	1 404.9	1 554.4	1 843.4
H	ტრანსპორტი და დასაწყობება <i>Transportation and storage</i>	583.0	768.5	736.6	885.4	899.1	986.1	1 068.2	1 098.7
I	განთავსების საშუალებებით უზრუნველყოფის და საკვების მიწოდების საქმიანობები <i>Accommodation and food service activities</i>	264.9	532.2	659.7	660.3	384.6	531.7	766.3	666.2
J	ინფორმაცია და კომუნიკაცია <i>Information and communication</i>	175.4	200.5	218.0	254.6	239.5	297.7	347.1	388.2
K	საფინანსო და სადაზღვევო საქმიანობები <i>Financial and insurance activities</i>	250.9	320.9	299.7	308.1	301.3	323.4	365.8	356.3
L	უძრავ ქონებასთან დაკავშირებული საქმიანობები <i>Real estate activities</i>	165.0	256.5	269.0	256.4	241.7	258.4	342.1	352.4
M	პროფესიული სამეცნიერო და ტექნიკური საქმიანობები <i>Professional scientific and technical activities</i>	135.4	160.4	180.9	189.7	161.2	159.7	193.8	204.0
N	ადმინისტრაციული და დამხმარე მომსახურების საქმიანობები <i>Administrative and support service activities</i>	43.6	53.7	87.3	73.1	74.4	89.2	134.2	118.4
O	სახელმწიფო მმართველობა და თავდაცვა; სავალდებულო სოციალური უსაფრთხოება <i>Public administration and defence; compulsory social security</i>	286.7	377.0	408.0	475.6	349.1	405.9	429.5	576.7
P	განათლება <i>Education</i>	107.4	119.4	92.3	140.1	127.2	144.6	106.0	162.4
Q	ჯანდაცვა და სოციალური მომსახურების საქმიანობები <i>Human health and social work activities</i>	452.2	480.8	508.2	605.8	524.4	491.8	413.2	473.5
R	ხელოვნება, გართობა და დასვენება <i>Arts, entertainment and recreation</i>	243.8	404.4	476.4	489.0	363.1	357.7	429.0	501.4
S	სხვა სახის მომსახურება <i>Other service activities</i>	58.9	86.6	100.1	109.6	85.9	103.7	107.3	110.4
T	შინამეურნეობების როგორც დამკირავებლის საქმიანობები; არადიფერენცირებული საქონლის და მომსახურების წარმოება შინამეურნეობების მიერ საკუთარი მოხმარებისათვის <i>Activities of households as employers; undifferentiated goods and services producing activities of household for own use</i>	-	-	-	-	-	-	-	-
	შუალედური მოხმარება სულ Intermediate consumption total	8 038.3	10 976.6	12 010.8	12 879.5	10 535.9	12 660.6	14 321.1	15 203.5

თავი 3. მაროვნული ანგარიშების კვარტალური მაჩვენებლები
CHAPTER 3. QUARTERLY INDICATORS OF NATIONAL ACCOUNTS

ცხრილი 3.2
Table 3.2

შუალედური მოხმარება (მიმდინარე ფასებში მლნ. ლარი) (გაგრძელება)
INTERMEDIATE CONSUMPTION (AT CURRENT PRICES MIL. GEL) (CONTINUED)

NACE rev.2	დასახელება Description	I 23	II 23	III 23	IV 23
A	სოფლის, სატყეო და თევზის მეურნეობა <i>Agriculture, forestry and fishing</i>	550.5	825.3	901.4	680.9
B	სამთომომპოვებითი მრეწველობა <i>Mining and quarrying</i>	272.4	314.0	350.8	335.8
C	დამამუშავებელი მრეწველობა <i>Manufacturing</i>	3 294.7	3 739.9	4 418.2	4 382.6
D	ელექტროენერჯის აირის ორთქლის და კონდიციონირების მიწოდება <i>Electricity gas steam and air conditioning supply</i>	228.6	207.4	222.2	199.2
E	წყალმომარაგება; კანალიზაცია ნარჩენების მართვა და დაბინძურებისაგან გასუფთავების საქმიანობები <i>Water supply; sewerage waste management and remediation activities</i>	66.9	74.5	83.1	84.9
F	მშენებლობა <i>Construction</i>	1 827.7	2 279.3	2 566.0	3 149.8
G	საბითუმო და საცალო ვაჭრობა; ავტომობილების და მოტოციკლების რემონტი <i>Wholesale and retail trade; repair of motor vehicles and motorcycles</i>	1 249.7	1 574.6	1 663.1	1 840.6
H	ტრანსპორტი და დასაწყობება <i>Transportation and storage</i>	871.1	923.8	1 118.5	1 232.9
I	განთავსების საშუალებებით უზრუნველყოფის და საკვების მიწოდების საქმიანობები <i>Accommodation and food service activities</i>	521.3	646.2	885.2	754.0
J	ინფორმაცია და კომუნიკაცია <i>Information and communication</i>	315.7	342.6	365.4	414.7
K	საფინანსო და სადაზღვევო საქმიანობები <i>Financial and insurance activities</i>	317.8	333.1	368.4	354.3
L	უძრავ ქონებასთან დაკავშირებული საქმიანობები <i>Real estate activities</i>	279.3	305.3	380.3	462.1
M	პროფესიული სამეცნიერო და ტექნიკური საქმიანობები <i>Professional scientific and technical activities</i>	161.1	181.0	221.5	223.7
N	ადმინისტრაციული და დამხმარე მომსახურების საქმიანობები <i>Administrative and support service activities</i>	98.1	121.5	167.9	140.5
O	სახელმწიფო მმართველობა და თავდაცვა; სავალდებულო სოციალური უსაფრთხოება <i>Public administration and defence; compulsory social security</i>	440.1	567.5	495.9	657.7
P	განათლება <i>Education</i>	176.9	197.0	157.0	229.6
Q	ჯანდაცვა და სოციალური მომსახურების საქმიანობები <i>Human health and social work activities</i>	372.1	368.2	348.7	370.3
R	ხელოვნება, გართობა და დასვენება <i>Arts, entertainment and recreation</i>	440.1	489.1	520.5	587.9
S	სხვა სახის მომსახურება <i>Other service activities</i>	94.0	107.2	101.2	110.4
T	შინამეურნეობების როგორც დამქირავებლის საქმიანობები; არადიფერენცირებული საქონლის და მომსახურების წარმოება <i>Activities of households as employers; undifferentiated goods and services producing activities of household for own use</i>	-	-	-	-
	შუალედური მოხმარება სულ Intermediate consumption total	11 578.1	13 597.7	15 335.4	16 212.0

თავი 3. მარჯვენა ანგარიშების კვარტალური მაჩვენებლები

CHAPTER 3. QUARTERLY INDICATORS OF NATIONAL ACCOUNTS

ცხრილი 3.3
Table 3.3

საქართველოს მთლიანი შიდა პროდუქტი (მიმდინარე ფასებში მლნ. ლარი)
GROSS DOMESTIC PRODUCT (AT CURRENT PRICES MIL.GEL)

NACE Rev.2	დასახელება Description	I 19	II 19	III 19	IV 19	I 20	II 20	III 20	IV 20
A	სოფლის, სატყეო და თევზის მეურნეობა <i>Agriculture, forestry and fishing</i>	645.0	1 087.1	1 085.7	829.8	677.1	1 225.7	1 301.3	936.7
B	სამთომოპოვებითი მრეწველობა <i>Mining and quarrying</i>	96.7	117.5	132.2	159.9	134.2	180.0	199.7	191.8
C	დამამუშავებელი მრეწველობა <i>Manufacturing</i>	839.1	1 018.7	1 249.4	1 281.4	946.4	997.4	1 335.4	1 415.1
D	ელექტროენერჯის აირის ორთქლის და კონდიციონირებული ჰაერის მიწოდება	271.1	240.2	232.7	246.8	286.6	250.3	228.1	271.5
E	წყალმომარაგება; კანალიზაცია ნარჩენების მართვა და დაბინძურებისაგან გასუფთავების საქმიანობები <i>Water supply; sewerage waste management and remediation activities</i>	78.1	89.3	93.0	85.2	68.6	64.1	71.9	69.4
F	მშენებლობა <i>Construction</i>	568.5	832.5	1 105.9	1 210.7	727.4	660.5	1 128.2	1 264.3
G	საბითუმო და საცალო ვაჭრობა; ავტომობილების და მოტოციკლების რემონტი	1 198.5	1 433.7	1 719.7	1 834.5	1 379.5	1 310.6	1 784.6	1 925.1
H	ტრანსპორტი და დასაწყობება <i>Transportation and storage</i>	566.4	678.3	765.3	880.0	654.0	609.2	641.7	704.2
I	განთავსების საშუალებებით უზრუნველყოფის და საკვების მიწოდების საქმიანობები <i>Accommodation and food service activities</i>	466.0	563.9	719.0	551.3	397.3	227.8	296.2	246.8
J	ინფორმაცია და კომუნიკაცია <i>Information and communication</i>	293.7	325.6	338.0	367.5	322.6	293.9	353.8	414.5
K	საფინანსო და სადაზღვევო საქმიანობები <i>Financial and insurance activities</i>	516.6	494.9	512.5	538.5	476.4	474.8	551.9	586.3
L	უძრავ ქონებასთან დაკავშირებული საქმიანობები <i>Real estate activities</i>	1 150.5	1 176.4	1 225.6	1 325.2	1 270.1	1 203.8	1 231.8	1 237.4
M	პროფესიული სამეცნიერო და ტექნიკური საქმიანობები <i>Professional scientific and technical activities</i>	248.0	268.3	276.8	307.8	240.8	228.1	271.3	286.1
N	ადმინისტრაციული და დამხმარე მომსახურების საქმიანობები <i>Administrative and support service activities</i>	124.5	157.0	179.0	147.6	117.2	74.1	82.4	80.8
O	სახელმწიფო მმართველობა და თავდაცვა; სავალდებულო სოციალური უსაფრთხოება <i>Public administration and defence; compulsory social security</i>	704.1	735.6	734.8	817.7	781.1	779.5	807.2	856.5
P	განათლება <i>Education</i>	496.3	510.0	454.0	491.1	584.9	502.6	494.7	566.9
Q	ჯანდაცვა და სოციალური მომსახურების საქმიანობები <i>Human health and social work activities</i>	441.5	457.1	443.9	488.1	446.9	404.5	425.5	504.4
R	ხელოვნება, გართობა და დასვენება <i>Arts, entertainment and recreation</i>	290.4	326.3	376.3	408.9	408.2	214.5	328.7	377.5
S	სხვა სახის მომსახურება <i>Other service activities</i>	73.1	78.9	81.0	80.8	78.7	64.2	75.9	86.0
T	შინამეურნეობების როგორც დამქირავებლის საქმიანობები; არადიფერენცირებული საქონლის და მომსახურების წარმოება <i>Activities of households as employers; undifferentiated goods and services producing activities of household for own use</i>	15.8	11.3	8.8	8.9	16.8	11.7	12.3	16.9
	მშპ საბაზისო ფასებში GDP at basic prices	9 083.9	10 602.9	11 733.6	12 061.6	10 014.9	9 777.5	11 622.8	12 038.3
	(+) გადასახადები პროდუქციაზე <i>(+) Taxes on products</i>	1 175.9	1 545.0	1 793.3	1 963.5	1 430.6	1 331.8	1 892.3	1 939.5
	(-) სუბსიდიები პროდუქციაზე <i>(-) Subsidies on products</i>	49.3	73.6	52.9	57.7	51.7	84.0	59.6	64.0
	მშპ საბაზრო ფასებში GDP at market prices	10 210.6	12 074.4	13 473.9	13 967.4	11 393.8	11 025.3	13 455.5	13 913.8
	მშპ ერთ სულზე, ლარი <i>GDP per capita, GEL</i>	2 744.7	3 245.7	3 621.9	3 754.5	3 060.6	2 961.6	3 614.4	3 737.6
	მშპ ერთ სულზე, აშშ დოლარი <i>GDP per capita, USD</i>	1 028.7	1 184.9	1 240.6	1 274.5	1 045.8	943.8	1 165.2	1 142.8
	მშპ, მლნ. აშშ დოლარი <i>GDP, mil. USD</i>	3 827.0	4 407.9	4 615.4	4 741.4	3 893.1	3 513.6	4 337.6	4 254.4
	გაცვლითი კურსი აშშ დოლარი/ლარი პერიოდის საშუალო <i>Exchange rate USD/GEL average of the same period</i>	2.6680	2.7393	2.9194	2.9458	2.9267	3.1379	3.1021	3.2705

თავი 3. მუდმივი ანგარიშების კვარტალური მაჩვენებლები
CHAPTER 3. QUARTERLY INDICATORS OF NATIONAL ACCOUNTS

ცხრილი 3.3
Table 3.3

საქართველოს მთლიანი შიდა პროდუქტი (მიმდინარე ფასებში მლნ. ლარი) (გაგრძელება)
GROSS DOMESTIC PRODUCT (AT CURRENT PRICES MIL.GEL) (CONTINUED)

NACE Rev.2	დასახელება Description	I 21	II 21	III 21	IV 21	I 22	II 22	III 22	IV 22
A	სოფლის, სატყეო და თევზის მეურნეობა <i>Agriculture, forestry and fishing</i>	714.9	1 293.9	1 419.3	960.6	816.0	1 437.3	1 519.0	1 060.0
B	სამთომომპოვებითი მრეწველობა <i>Mining and quarrying</i>	173.9	180.9	169.4	176.9	197.7	201.9	209.4	193.8
C	დამამუშავებელი მრეწველობა <i>Manufacturing</i>	1 055.7	1 469.3	1 706.9	1 789.5	1 485.6	1 811.4	1 918.3	1 869.1
D	ელექტროენერჯის აირის ორთქლის და კონდიციონერული ჰაერის მიწოდება <i>Electricity gas steam and air conditioning supply</i>	359.2	381.5	473.2	531.4	509.0	550.4	540.4	497.7
E	წყალმომარაგება; კანალიზაცია ნარჩენების მართვა და დაბინძურებისაგან გასუფთავების საქმიანობები <i>Water supply; sewerage waste management and remediation activities</i>	99.2	130.0	129.8	127.0	115.0	116.0	116.3	108.4
F	მშენებლობა <i>Construction</i>	673.9	920.2	1 026.8	1 218.3	843.1	1 091.7	1 393.0	1 772.8
G	საბითუმო და საცალო ვაჭრობა; ავტომობილების და მოტოციკლების რემონტი <i>Wholesale and retail trade; repair of motor vehicles and motorcycles</i>	1 448.4	2 182.0	2 145.8	2 339.9	1 724.6	2 289.6	2 515.2	3 066.1
H	ტრანსპორტი და დასაწყობება <i>Transportation and storage</i>	626.8	851.0	809.0	919.3	804.5	993.8	1 141.5	1 169.1
I	განთავსების საშუალებებით უზრუნველყოფის და საკვების მიწოდების საქმიანობები <i>Accommodation and food service activities</i>	179.3	446.9	564.0	542.1	377.2	541.1	809.2	670.4
J	ინფორმაცია და კომუნიკაცია <i>Information and communication</i>	404.5	450.0	484.1	536.2	523.4	730.3	934.5	995.1
K	საფინანსო და სადაზღვევო საქმიანობები <i>Financial and insurance activities</i>	575.3	653.9	683.7	706.4	708.7	765.9	837.4	839.0
L	უძრავ ქონებასთან დაკავშირებული საქმიანობები <i>Real estate activities</i>	1 167.5	1 296.4	1 317.0	1 407.9	1 268.8	1 470.8	1 625.6	1 793.7
M	პროფესიული სამეცნიერო და ტექნიკური საქმიანობები <i>Professional scientific and technical activities</i>	232.9	273.7	305.2	314.9	267.5	273.2	330.7	347.5
N	ადმინისტრაციული და დამხმარე მომსახურების საქმიანობები <i>Administrative and support service activities</i>	84.1	102.1	175.0	143.8	120.7	143.2	203.2	179.9
O	სახელმწიფო მმართველობა და თავდაცვა; სავალდებულო სოციალური უსაფრთხოება <i>Public administration and defence; compulsory social security</i>	848.6	864.4	871.9	963.3	951.4	984.1	1 003.6	1 092.8
P	განათლება <i>Education</i>	626.8	633.1	550.8	679.8	694.3	736.4	652.2	751.7
Q	ჯანდაცვა და სოციალური მომსახურების საქმიანობები <i>Human health and social work activities</i>	557.8	609.8	673.2	753.4	665.6	591.2	569.1	620.7
R	ხელოვნება, გართობა და დასვენება <i>Arts, entertainment and recreation</i>	311.2	648.9	595.9	590.5	558.6	663.2	633.4	719.8
S	სხვა სახის მომსახურება <i>Other service activities</i>	64.9	106.5	133.2	142.6	107.1	152.2	170.4	172.6
T	შინამეურნეობების როგორც დამკვირვებლის საქმიანობები; არადიფერენცირებული საქონლის და მომსახურების წარმოება <i>Activities of households as employers; undifferentiated goods and services producing activities of household for own use</i>	16.8	11.4	9.0	11.5	14.8	13.7	22.1	20.8
	მშპ საბაზისო ფასებში GDP at basic prices	10 221.6	13 506.0	14 243.3	14 855.3	12 753.6	15 557.4	17 144.6	17 940.9
	(+) გადასახადები პროდუქციაზე <i>(+) Taxes on products</i>	1 534.2	1 977.5	2 226.0	2 448.5	1 856.9	2 322.1	2 730.1	2 874.9
	(-) სუბსიდიები პროდუქციაზე <i>(-) Subsidies on products</i>	54.2	95.9	67.1	71.0	56.8	109.4	75.5	78.8
	მშპ საბაზრო ფასებში GDP at market prices	11 701.6	15 387.6	16 402.2	17 232.8	14 553.8	17 770.1	19 799.2	20 737.1
	მშპ ერთ სულზე, ლარი <i>GDP per capita, GEL</i>	3 155.2	4 149.2	4 422.7	4 646.7	3 920.2	4 786.5	5 333.1	5 585.7
	მშპ ერთ სულზე, აშშ დოლარი <i>GDP per capita, USD</i>	952.0	1 247.1	1 417.4	1 486.8	1 259.1	1 597.3	1 888.8	2 043.1
	მშპ, მლნ. აშშ დოლარი <i>GDP, mil. USD</i>	3 530.8	4 624.9	5 256.5	5 514.1	4 674.3	5 929.8	7 012.3	7 585.2
	გაცვლითი კურსი აშშ დოლარი/ლარი პერიოდის საშუალო <i>Exchange rate USD/GEL average of the same period</i>	3.3142	3.3271	3.1204	3.1252	3.1136	2.9967	2.8235	2.7339

თავი 3. მარჯვენა ნაწილის კვარტალური მაჩვენებლები
CHAPTER 3. QUARTERLY INDICATORS OF NATIONAL ACCOUNTS

ცხრილი 3.3
Table 3.3

საქართველოს მთლიანი შიდა პროდუქტი (მიმდინარე ფასებში მლნ. ლარი) (გაგრძელება)
GROSS DOMESTIC PRODUCT (AT CURRENT PRICES MIL.GEL) (CONTINUED)

NACE Rev.2	დასახელება Description	I 23	II 23	III 23	IV 23
A	სოფლის, სატყეო და თევზის მეურნეობა <i>Agriculture, forestry and fishing</i>	830.1	1 409.1	1 552.2	1 074.3
B	სამთომოპოვებითი მრეწველობა <i>Mining and quarrying</i>	123.4	147.3	168.2	160.4
C	დამამუშავებელი მრეწველობა <i>Manufacturing</i>	1 412.2	1 610.6	1 852.7	1 882.5
D	ელექტროენერჯის აირის ორთქლის და კონდიციონირების მიწოდება <i>Electricity gas steam and air conditioning supply</i>	557.2	498.2	522.5	469.3
E	წყალმომარაგება; კანალიზაცია ნარჩენების მართვა და დაბინძურებისაგან გასუფთავების საქმიანობები <i>Water supply; sewerage waste management and remediation activities</i>	109.4	123.1	139.7	131.1
F	მშენებლობა <i>Construction</i>	969.9	1 223.2	1 409.1	1 760.6
G	საბითუმო და საცალო ვაჭრობა; ავტომობილების და მოტოციკლების რემონტი <i>Wholesale and retail trade; repair of motor vehicles and motorcycles</i>	2 141.1	2 838.8	2 904.5	3 359.4
H	ტრანსპორტი და დასაწყობება <i>Transportation and storage</i>	882.9	1 032.5	1 170.5	1 221.9
I	განთავსების საშუალებებით უზრუნველყოფის და საკვების მიწოდების საქმიანობები <i>Accommodation and food service activities</i>	485.0	615.2	866.1	724.9
J	ინფორმაცია და კომუნიკაცია <i>Information and communication</i>	970.2	994.4	1 072.4	1 171.1
K	საფინანსო და სადაზღვევო საქმიანობები <i>Financial and insurance activities</i>	808.7	862.1	926.7	905.5
L	უმრავლესობის კონტრაქტული საქმიანობები <i>Real estate activities</i>	1 727.3	1 792.1	1 902.7	2 014.5
M	პროფესიული სამეცნიერო და ტექნიკური საქმიანობები <i>Professional scientific and technical activities</i>	338.0	368.7	440.5	461.8
N	ადმინისტრაციული და დამხმარე მომსახურების საქმიანობები <i>Administrative and support service activities</i>	154.8	183.5	224.1	202.5
O	სახელმწიფო მმართველობა და თავდაცვა; სავალდებულო სოციალური უსაფრთხოება <i>Public administration and defence; compulsory social security</i>	1 101.4	1 134.8	1 155.7	1 285.2
P	განათლება <i>Education</i>	835.4	888.5	764.3	977.0
Q	ჯანდაცვა და სოციალური მომსახურების საქმიანობები <i>Human health and social work activities</i>	666.8	682.6	650.8	690.7
R	ხელოვნება, გართობა და დასვენება <i>Arts, entertainment and recreation</i>	627.7	662.2	708.8	773.2
S	სხვა სახის მომსახურება <i>Other service activities</i>	148.5	196.4	187.6	207.6
T	შინამეურნეობების როგორც დამქირავებლის საქმიანობები; არადიფერენცირებული საქონლის და მომსახურების წარმოება შინამეურნეობების მიერ საკუთარი მოხმარებისათვის <i>Activities of households as employers; undifferentiated goods and services producing activities of household for own use</i>	21.4	20.7	21.5	19.6
	მშპ საბაზისო ფასებში GDP at basic prices	14 911.1	17 284.1	18 640.6	19 493.1
	(+) გადასახადები პროდუქციაზე <i>(+) Taxes on products</i>	2 290.4	2 632.5	2 917.0	3 070.8
	(-) სუბსიდიები პროდუქციაზე <i>(-) Subsidies on products</i>	59.6	124.9	85.0	87.4
	მშპ საბაზრო ფასებში GDP at market prices	17 141.9	19 791.8	21 472.6	22 476.5
	მშპ ერთ სულზე, ლარი <i>GDP per capita, GEL</i>	4 613.6	5 326.8	5 779.2	6 049.4
	მშპ ერთ სულზე, აშშ დოლარი <i>GDP per capita, USD</i>	1 749.9	2 082.0	2 204.6	2 245.3
	მშპ, მლნ. აშშ დოლარი <i>GDP, mil. USD</i>	6 501.6	7 735.5	8 191.0	8 342.4
	გაცვლითი კურსი აშშ დოლარი/ლარი პერიოდის საშუალო <i>Exchange rate USD/GEL average of the same period</i>	2.6366	2.5586	2.6215	2.6943

თავი 3. მუდმივი ანგარიშების კვარტალური მაჩვენებლები
CHAPTER 3. QUARTERLY INDICATORS OF NATIONAL ACCOUNTS

ცხრილი 3.4
Table 3.4

რეალური მთლიანი შიდა პროდუქტის ზრდა (წინა წლის შესაბამისი პერიოდი =100)
REAL GDP GROWTH RATES (THE SAME PERIOD OF THE PREVIOUS YEAR =100)

NACE Rev.2	დასახელება Description	I 19	II 19	III 19	IV 19	I 20	II 20	III 20	IV 20
A	სოფლის, სატყეო და თევზის მურწეობა <i>Agriculture, forestry and fishing</i>	92.5	106.1	103.2	101.3	95.9	117.9	98.8	112.1
B	სამთომოპოვებითი მრეწველობა <i>Mining and quarrying</i>	47.3	50.6	94.0	82.0	161.1	168.9	94.4	127.9
C	დამამუშავებელი მრეწველობა <i>Manufacturing</i>	97.8	93.4	106.2	110.3	113.6	89.4	93.1	85.0
D	ელექტროენერჯის, აირის, ორთქლის და კონდიციონერული ჰაერის მიწოდება <i>Electricity, gas, steam and air conditioning supply</i>	99.2	108.5	95.9	100.4	105.2	93.1	96.7	102.8
E	წყალმომარაგება; კანალიზაცია, ნარჩენების მართვა და დაბინძურებისაგან გასუფთავების საქმიანობები <i>Water supply; sewerage, waste management and remediation activities</i>	113.6	124.9	123.1	117.0	88.3	72.3	77.9	87.3
F	მშენებლობა <i>Construction</i>	97.8	99.5	103.1	102.8	105.8	68.7	106.3	102.7
G	საბითუმო და საცალო ვაჭრობა; ავტომობილების და მოტოციკლების რემონტი <i>Wholesale and retail trade; repair of motor vehicles and motorcycles</i>	102.8	103.2	111.3	111.0	105.2	82.2	95.8	97.2
H	ტრანსპორტი და დასაწყობება <i>Transportation and storage</i>	117.5	114.9	94.8	129.1	110.0	90.1	106.7	82.4
I	განთავსების საშუალებებით უზრუნველყოფის და საკვების მიწოდების საქმიანობები <i>Accommodation and food service activities</i>	118.0	125.1	121.5	124.4	94.4	48.3	45.0	38.3
J	ინფორმაცია და კომუნიკაცია <i>Information and communication</i>	117.2	117.7	119.2	118.8	110.0	90.0	104.0	111.3
K	საფინანსო და სადაზღვეო საქმიანობები <i>Financial and insurance activities</i>	101.0	95.2	89.9	96.1	89.3	92.6	105.5	107.4
L	უძრავ ქონებასთან დაკავშირებული საქმიანობები <i>Real estate activities</i>	103.1	109.6	116.8	109.2	106.7	97.3	96.8	97.4
M	პროფესიული, სამეცნიერო და ტექნიკური საქმიანობები <i>Professional, scientific and technical activities</i>	111.3	107.8	106.0	104.1	92.2	80.6	93.6	90.1
N	ადმინისტრაციული და დამხმარე მომსახურების საქმიანობები <i>Administrative and support service activities</i>	113.0	114.5	105.4	97.7	84.8	42.6	41.8	51.5
O	სახელმწიფო მმართველობა და თავდაცვა; საავადმყოფო სოციალური უსაფრთხოება <i>Public administration and defence; compulsory social security</i>	106.1	103.9	102.2	100.3	104.5	99.7	104.6	100.8
P	განათლება <i>Education</i>	104.0	91.4	116.6	111.8	112.9	95.5	105.9	111.5
Q	ჯანდაცვა და სოციალური მომსახურების საქმიანობები <i>Human health and social work activities</i>	113.3	114.2	113.2	108.4	99.9	86.9	91.0	98.2
R	ხელოვნება, გართობა და დასვენება <i>Arts, entertainment and recreation</i>	106.0	109.1	116.0	119.2	132.1	61.5	81.1	87.3
S	სხვა სახის მომსახურება <i>Other service activities</i>	86.5	93.4	94.0	82.5	98.1	69.2	78.5	91.1
T	შინამეურნეობების, როგორც დამკირავებლის, საქმიანობები; არადიფერენცირებული საქონლის და მომსახურების წარმოება <i>Activities of households as employers; undifferentiated goods and services producing activities of household for own use</i>	152.1	131.9	95.3	86.8	98.2	94.4	129.3	183.6
	მშპ საბაზისო ფასებში GDP at basic prices	103.4	104.3	107.4	108.6	104.9	88.0	94.7	94.3
	(+) გადასახადები პროდუქციაზე (+) Taxes on products	118.7	104.1	93.9	94.7	78.0	75.1	89.2	94.2
	(-) სუბსიდიები პროდუქციაზე (-) Subsidies on products	102.9	109.2	108.0	102.4	98.3	107.5	107.4	107.3
	მშპ საბაზრო ფასებში GDP at market prices	105.2	104.3	105.4	106.5	101.4	86.3	93.9	94.2
	მშპ-ის დეფლატორი GDP deflator	99.5	102.5	107.3	105.6	110.1	105.8	106.3	105.8

თავი 3. მარკონული ანგარიშების კვარტალური მაჩვენებლები
CHAPTER 3. QUARTERLY INDICATORS OF NATIONAL ACCOUNTS

ცხრილი 3.4
Table 3.4

რეალური მთლიანი შიდა პროდუქტის ზრდა (წინა წლის შესაბამისი პერიოდი =100) (გაგრძელება)
REAL GDP GROWTH RATES (THE SAME PERIOD OF THE PREVIOUS YEAR =100) (CONTINUED)

NACE Rev.2	დასახელება Description	I 21	II 21	III 21	IV 21	I 22	II 22	III 22	IV 22
A	სოფლის, სატყეო და თევზის მეურნეობა <i>Agriculture, forestry and fishing</i>	103.0	95.3	111.9	100.0	98.6	100.0	97.6	96.6
B	სამთომომპოვებითი მრეწველობა <i>Mining and quarrying</i>	138.1	107.4	86.3	83.0	99.9	96.2	106.1	93.6
C	დამამუშავებელი მრეწველობა <i>Manufacturing</i>	79.0	113.1	116.6	118.6	123.0	112.7	105.9	115.8
D	ელექტროენერჯის, აირის, ორთქლის და კონდიციონირების მიწოდება <i>Electricity, gas, steam and air conditioning supply</i>	95.5	123.3	185.8	184.4	174.0	165.1	120.1	102.7
E	წყალმომარაგება; კანალიზაცია, ნარჩენების მართვა და დაბინძურებისაგან გასუფთავების საქმიანობები <i>Water supply; sewerage, waste management and remediation activities</i>	160.6	197.6	176.7	168.7	101.8	90.6	90.6	85.4
F	მშენებლობა <i>Construction</i>	78.2	115.8	60.1	68.2	99.4	87.6	129.3	143.1
G	საბითუმო და საცალო ვაჭრობა; ავტომობილების და მოტოციკლების რემონტი <i>Wholesale and retail trade; repair of motor vehicles and motorcycles</i>	96.0	150.5	109.0	102.7	102.6	90.3	102.4	124.2
H	ტრანსპორტი და დასაწყობება <i>Transportation and storage</i>	97.3	154.3	135.3	144.9	151.6	126.8	139.5	133.3
I	განთავსების საშუალებებით უზრუნველყოფის და საკვების მიწოდების საქმიანობები <i>Accommodation and food service activities</i>	45.0	182.3	167.7	197.6	174.9	98.9	121.9	111.6
J	ინფორმაცია და კომუნიკაცია <i>Information and communication</i>	123.3	151.0	133.7	125.8	124.5	151.2	179.1	171.9
K	საფინანსო და სადაზღვევო საქმიანობები <i>Financial and insurance activities</i>	120.5	139.8	120.5	115.8	112.3	113.3	112.7	108.8
L	უმრავლესობის ქონებასთან დაკავშირებული საქმიანობები <i>Real estate activities</i>	97.5	114.8	105.2	111.8	107.7	94.1	94.5	87.5
M	პროფესიული, სამეცნიერო და ტექნიკური საქმიანობები <i>Professional, scientific and technical activities</i>	92.9	112.5	103.3	100.1	104.0	90.2	89.4	93.2
N	ადმინისტრაციული და დამხმარე მომსახურების საქმიანობები <i>Administrative and support service activities</i>	69.4	130.8	199.1	169.0	131.2	125.1	100.5	107.7
O	სახელმწიფო მმართველობა და თავდაცვა; სავალდებულო სოციალური უსაფრთხოება <i>Public administration and defence; compulsory social security</i>	101.1	100.7	95.6	99.1	99.7	101.4	103.6	102.6
P	განათლება <i>Education</i>	103.7	118.4	103.0	110.7	102.4	107.9	110.2	102.0
Q	ხელოვნება, გართობა და დასვენება <i>Arts, entertainment and recreation</i>	118.3	145.6	155.6	145.6	113.9	88.4	77.5	71.9
R	ხელოვნება, გართობა და დასვენება <i>Arts, entertainment and recreation</i>	70.4	277.4	160.1	134.2	156.7	88.5	100.6	118.5
S	სხვა სახის მომსახურება <i>Other service activities</i>	71.4	153.3	163.4	154.0	153.5	134.9	125.3	117.0
T	შინამეურნეობების, როგორც დამკირავებლის, საქმიანობები; არადიფერენცირებული საქონლის და მომსახურების წარმოება შინამეურნეობების მიერ საკუთარი მოხმარებისათვის <i>Activities of households as employers; undifferentiated goods and services producing activities of household for own use</i>	97.2	96.5	70.7	64.6	83.4	112.5	229.4	165.4
	მშპ საბაზისო ფასებში GDP at basic prices	94.5	127.8	113.5	113.1	114.6	103.5	109.2	112.7
	(+) გადასახადები პროდუქციაზე <i>(+) Taxes on products</i>	91.5	102.5	109.8	95.8	116.8	116.0	116.0	123.3
	(-) სუბსიდიები პროდუქციაზე <i>(-) Subsidies on products</i>	100.3	105.4	100.2	98.0	92.6	100.9	101.0	100.5
	მშპ საბაზრო ფასებში GDP at market prices	93.9	124.7	113.1	110.8	114.8	104.7	110.5	114.5
	მშპ-ის დეფლატორი GDP deflator	109.4	111.9	107.7	111.8	108.3	110.3	109.3	105.1

თავი 3. მუდმივი ანგარიშების კვარტალური მაჩვენებლები
CHAPTER 3. QUARTERLY INDICATORS OF NATIONAL ACCOUNTS

ცხრილი 3.4
Table 3.4

რეალური მთლიანი შიდა პროდუქტის ზრდა (წინა წლის შესაბამისი პერიოდი =100) (გაგრძელება)
REAL GDP GROWTH RATES (THE SAME PERIOD OF THE PREVIOUS YEAR =100) (CONTINUED)

NACE Rev.2	დასახელება Description	I 23	II 23	III 23	IV 23
A	სოფლის, სატყეო და თევზის მეურნეობა <i>Agriculture, forestry and fishing</i>	100.6	89.4	102.4	95.2
B	სამთომოპოვებითი მრეწველობა <i>Mining and quarrying</i>	63.5	79.3	89.3	90.9
C	დამამუშავებელი მრეწველობა <i>Manufacturing</i>	112.2	100.9	102.9	98.7
D	ელექტროენერჯის, აირის, ორთქლის და კონდიციონირების მიწოდება <i>Electricity, gas, steam and air conditioning supply</i>	108.1	87.9	99.2	95.7
E	წყალმომარაგება; კანალიზაცია, ნარჩენების მართვა და დაბინძურებისაგან გასუფთავების საქმიანობები <i>Water supply; sewerage, waste management and remediation activities</i>	92.0	101.3	114.0	117.3
F	მშენებლობა <i>Construction</i>	121.4	134.1	112.1	102.9
G	საბითუმო და საცალო ვაჭრობა; ავტომობილების და მოტოციკლების რემონტი <i>Wholesale and retail trade; repair of motor vehicles and motorcycles</i>	121.8	121.3	117.6	113.2
H	ტრანსპორტი და დასაწყობება <i>Transportation and storage</i>	108.6	104.7	117.7	116.7
I	განთავსების საშუალებებით უზრუნველყოფის და საკვების მიწოდების საქმიანობები <i>Accommodation and food service activities</i>	115.3	97.3	99.2	99.4
J	ინფორმაცია და კომუნიკაცია <i>Information and communication</i>	162.7	133.3	113.2	117.1
K	საფინანსო და სადაზღვევო საქმიანობები <i>Financial and insurance activities</i>	106.2	94.8	101.4	109.7
L	უძრავ ქონებასთან დაკავშირებული საქმიანობები <i>Real estate activities</i>	76.6	95.2	107.8	113.2
M	პროფესიული, სამეცნიერო და ტექნიკური საქმიანობები <i>Professional, scientific and technical activities</i>	106.3	122.6	130.4	133.2
N	ადმინისტრაციული და დამხმარე მომსახურების საქმიანობები <i>Administrative and support service activities</i>	107.9	114.5	102.7	110.4
O	სახელმწიფო მმართველობა და თავდაცვა; სავალდებულო სოციალური უსაფრთხოება <i>Public administration and defence; compulsory social security</i>	111.7	115.7	116.2	118.7
P	განათლება <i>Education</i>	113.0	116.2	114.7	127.8
Q	ჯანდაცვა და სოციალური მომსახურების საქმიანობები <i>Human health and social work activities</i>	85.3	99.2	98.2	100.5
R	ხელოვნება, გართობა და დასვენება <i>Arts, entertainment and recreation</i>	108.6	100.2	107.6	103.8
S	სხვა სახის მომსახურება <i>Other service activities</i>	131.5	118.7	98.1	108.5
T	მინამეურნეობების, როგორც დამკირავებლის, საქმიანობები; არადიფერენცირებული საქონლის და მომსახურების წარმოება შინამეურნეობების მიერ საკუთარი მოხმარებისათვის <i>Activities of households as employers; undifferentiated goods and services producing activities of household for own use</i>	132.9	137.4	84.4	83.8
	მშპ საბაზისო ფასებში GDP at basic prices	108.2	107.1	109.0	108.9
	(+) გადასახადები პროდუქციაზე (+) <i>Taxes on products</i>	113.0	119.0	94.5	99.0
	(-) სუბსიდიები პროდუქციაზე (-) <i>Subsidies on products</i>	97.2	112.1	111.6	110.2
	მშპ საბაზრო ფასებში GDP at market prices	109.0	108.6	106.8	107.3
	მშპ-ის დეფლატორი GDP deflator	108.1	102.5	101.5	101.0

თავი 3. მარჯვენა ნაწილის კვარტალური მაჩვენებლები
CHAPTER 3. QUARTERLY INDICATORS OF NATIONAL ACCOUNTS

ცხრილი 3.5
Table 3.5

მთლიანი შიდა პროდუქტის ზრდის ჯაჭვური ინდექსები (2019=100)
Chain-linked volume indices of Gross Domestic Product (2019=100)

NACE Rev.2	დასახელება Description	I 19	II 19	III 19	IV 19	I 20	II 20	III 20	IV 20
A	სოფლის, სატყეო და თევზის მეურნეობა <i>Agriculture, forestry and fishing</i>	92.5	106.1	103.2	101.3	95.9	117.9	98.8	112.1
B	სამთომოპოვებითი მრეწველობა <i>Mining and quarrying</i>	47.3	50.6	94.0	82.0	161.1	168.9	94.4	127.9
C	დამამუშავებელი მრეწველობა <i>Manufacturing</i>	97.8	93.4	106.2	110.3	113.6	89.4	93.1	85.0
D	ელექტროენერჯის, აირის, ორთქლის და კონდიციონირების მიწოდება <i>Electricity, gas, steam and air conditioning supply</i>	99.2	108.5	95.9	100.4	105.2	93.1	96.7	102.8
E	წყალმომარაგება; კანალიზაცია, ნარჩენების მართვა და დაბინძურებისაგან გასუფთავების საქმიანობები <i>Water supply; sewerage, waste management and remediation activities</i>	113.6	124.9	123.1	117.0	88.3	72.3	77.9	87.3
F	მშენებლობა <i>Construction</i>	97.8	99.5	103.1	102.8	105.8	68.7	106.3	102.7
G	საბითუმო და საცალო ვაჭრობა; ავტომობილების და მოტოციკლების რემონტი <i>Wholesale and retail trade; repair of motor vehicles and motorcycles</i>	102.8	103.2	111.3	111.0	105.2	82.2	95.8	97.2
H	ტრანსპორტი და დასაწყობება <i>Transportation and storage</i>	117.5	114.9	94.8	129.1	110.0	90.1	106.7	82.4
I	განთავსების საშუალებებით უზრუნველყოფის და საკვების მიწოდების საქმიანობები <i>Accommodation and food service activities</i>	118.0	125.1	121.5	124.4	94.4	48.3	45.0	38.3
J	ინფორმაცია და კომუნიკაცია <i>Information and communication</i>	117.2	117.7	119.2	118.8	110.0	90.0	104.0	111.3
K	საფინანსო და სადაზღვევო საქმიანობები <i>Financial and insurance activities</i>	101.0	95.2	89.9	96.1	89.3	92.6	105.5	107.4
L	უძრავ ქონებასთან დაკავშირებული საქმიანობები <i>Real estate activities</i>	103.1	109.6	116.8	109.2	106.7	97.3	96.8	97.4
M	პროფესიული, სამეცნიერო და ტექნიკური საქმიანობები <i>Professional, scientific and technical activities</i>	111.3	107.8	106.0	104.1	92.2	80.6	93.6	90.1
N	ადმინისტრაციული და დამხმარე მომსახურების საქმიანობები <i>Administrative and support service activities</i>	113.0	114.5	105.4	97.7	84.8	42.6	41.8	51.5
O	სახელმწიფო მმართველობა და თავდაცვა; სავალდებულო სოციალური უსაფრთხოება <i>Public administration and defence; compulsory social security</i>	106.1	103.9	102.2	100.3	104.5	99.7	104.6	100.8
P	განათლება <i>Education</i>	104.0	91.4	116.6	111.8	112.9	95.5	105.9	111.5
Q	ჯანდაცვა და სოციალური მომსახურების საქმიანობები <i>Human health and social work activities</i>	113.3	114.2	113.2	108.4	99.9	86.9	91.0	98.2
R	ხელოვნება, გართობა და დასვენება <i>Arts, entertainment and recreation</i>	106.0	109.1	116.0	119.2	132.1	61.5	81.1	87.3
S	სხვა სახის მომსახურება <i>Other service activities</i>	86.5	93.4	94.0	82.5	98.1	69.2	78.5	91.1
T	შინამეურნეობების, როგორც დამკვირვებლის, საქმიანობები; არადიფერენცირებული საქონლის და მომსახურების წარმოება <i>Activities of households as employers; undifferentiated goods and services producing activities of household for own use</i>	152.1	131.9	95.3	86.8	98.2	94.4	129.3	183.6
	მშპ საბაზისო ფასებში GDP at basic prices	103.4	104.3	107.4	108.6	104.9	88.0	94.7	94.3
	(+) გადასახადები პროდუქციაზე (+) <i>Taxes on products</i>	118.7	104.1	93.9	94.7	78.0	75.1	89.2	94.2
	(-) სუბსიდიები პროდუქციაზე (-) <i>Subsidies on products</i>	102.9	109.2	108.0	102.4	98.3	107.5	107.4	107.3
	მშპ საბაზრო ფასებში GDP at market prices	105.2	104.3	105.4	106.5	101.4	86.3	93.9	94.2
	მშპ-ის დეფლატორი GDP deflator	99.5	102.5	107.3	105.6	110.1	105.8	106.3	105.8

თავი 3. მროვნული ანგარიშების კვარტალური მაჩვენებლები
CHAPTER 3. QUARTERLY INDICATORS OF NATIONAL ACCOUNTS

ცხრილი 3.5
Table 3.5

მთლიანი შიდა პროდუქტის ზრდის ჯაჭვური ინდექსები (2019=100) (გაგრძელება)
Chain-linked volume indices of Gross Domestic Product (2019=100) (CONTINUED)

NACE Rev.2	დასახელება Description	I 21	II 21	III 21	IV 21	I 22	II 22	III 22	IV 22
A	სოფლის, სატყეო და თევზის მეურნეობა <i>Agriculture, forestry and fishing</i>	103.0	95.3	111.9	100.0	98.6	100.0	97.6	96.6
B	სამთომოპოვებითი მრეწველობა <i>Mining and quarrying</i>	138.1	107.4	86.3	83.0	99.9	96.2	106.1	93.6
C	დამამუშავებელი მრეწველობა <i>Manufacturing</i>	79.0	113.1	116.6	118.6	123.0	112.7	105.9	115.8
D	ელექტროენერჯის, აირის, ორთქლის და კონდიციონირების მიწოდება <i>Electricity, gas, steam and air conditioning supply</i>	95.5	123.3	185.8	184.4	174.0	165.1	120.1	102.7
E	წყალმომარაგება; კანალიზაცია, ნარჩენების მართვა და დაბინძურებისაგან გასუფთავების საქმიანობები <i>Water supply; sewerage, waste management and remediation activities</i>	160.6	197.6	176.7	168.7	101.8	90.6	90.6	85.4
F	მშენებლობა <i>Construction</i>	78.2	115.8	60.1	68.2	99.4	87.6	129.3	143.1
G	საბითუმო და საცალო ვაჭრობა; ავტომობილების და მოტოციკლების რემონტი <i>Wholesale and retail trade; repair of motor vehicles and motorcycles</i>	96.0	150.5	109.0	102.7	102.6	90.3	102.4	124.2
H	ტრანსპორტი და დასაწყობება <i>Transportation and storage</i>	97.3	154.3	135.3	144.9	151.6	126.8	139.5	133.3
I	განთავსების საშუალებებით უზრუნველყოფის და საკვების მიწოდების საქმიანობები <i>Accommodation and food service activities</i>	45.0	182.3	167.7	197.6	174.9	98.9	121.9	111.6
J	ინფორმაცია და კომუნიკაცია <i>Information and communication</i>	123.3	151.0	133.7	125.8	124.5	151.2	179.1	171.9
K	საფინანსო და სადაზღვევო საქმიანობები <i>Financial and insurance activities</i>	120.5	139.8	120.5	115.8	112.3	113.3	112.7	108.8
L	უძრავ ქონებასთან დაკავშირებული საქმიანობები <i>Real estate activities</i>	97.5	114.8	105.2	111.8	107.7	94.1	94.5	87.5
M	პროფესიული, სამეცნიერო და ტექნიკური საქმიანობები <i>Professional, scientific and technical activities</i>	92.9	112.5	103.3	100.1	104.0	90.2	89.4	93.2
N	ადმინისტრაციული და დამხმარე მომსახურების საქმიანობები <i>Administrative and support service activities</i>	69.4	130.8	199.1	169.0	131.2	125.1	100.5	107.7
O	სახელმწიფო მმართველობა და თავდაცვა; სავალდებულო სოციალური უსაფრთხოება <i>Public administration and defence; compulsory social security</i>	101.1	100.7	95.6	99.1	99.7	101.4	103.6	102.6
P	განათლება <i>Education</i>	103.7	118.4	103.0	110.7	102.4	107.9	110.2	102.0
Q	ჯანდაცვა და სოციალური მომსახურების საქმიანობები <i>Human health and social work activities</i>	118.3	145.6	155.6	145.6	113.9	88.4	77.5	71.9
R	ხელოვნება, გართობა და დასვენება <i>Arts, entertainment and recreation</i>	70.4	277.4	160.1	134.2	156.7	88.5	100.6	118.5
S	სხვა სახის მომსახურება <i>Other service activities</i>	71.4	153.3	163.4	154.0	153.5	134.9	125.3	117.0
T	შინამეურნეობების, როგორც დამკვეთების, საქმიანობები; არადიფერენცირებული საქონლის და მომსახურების წარმოება <i>Activities of households as employers; undifferentiated goods and services producing activities of household for own use</i>	97.2	96.5	70.7	64.6	83.4	112.5	229.4	165.4
	მშპ საბაზისო ფასებში GDP at basic prices	94.5	127.8	113.5	113.1	114.6	103.5	109.2	112.7
	(+) გადასახადები პროდუქციაზე (+) <i>Taxes on products</i>	91.5	102.5	109.8	95.8	116.8	116.0	116.0	123.3
	(-) სუბსიდიები პროდუქციაზე (-) <i>Subsidies on products</i>	100.3	105.4	100.2	98.0	92.6	100.9	101.0	100.5
	მშპ საბაზრო ფასებში GDP at market prices	93.9	124.7	113.1	110.8	114.8	104.7	110.5	114.5
	მშპ-ის დეფლატორი GDP deflator	109.4	111.9	107.7	111.8	108.3	110.3	109.3	105.1

თავი 3. მარჯვენა ანგარიშების კვარტალური მაჩვენებლები
CHAPTER 3. QUARTERLY INDICATORS OF NATIONAL ACCOUNTS

ცხრილი 3.5
Table 3.5

მთლიანი შიდა პროდუქტის ზრდის ჯაჭვური ინდექსები (2019=100) (გაგრძელება)
Chain-linked volume indices of Gross Domestic Product (2019=100) (CONTINUED)

NACE Rev.2	დასახელება Description	I 23	II 23	III 23	IV 23
A	სოფლის, სატყეო და თევზის მეურნეობა <i>Agriculture, forestry and fishing</i>	100.6	89.4	102.4	95.2
B	სამთომომპოვებითი მრეწველობა <i>Mining and quarrying</i>	63.5	79.3	89.3	90.9
C	დამამუშავებელი მრეწველობა <i>Manufacturing</i>	112.2	100.9	102.9	98.7
D	ელექტროენერჯის, აირის, ორთქლის და კონდიციონირების მიწოდება <i>Electricity, gas, steam and air conditioning supply</i>	108.1	87.9	99.2	95.7
E	წყალმომარაგება; კანალიზაცია, ნარჩენების მართვა და დაბინძურებისაგან გასუფთავების საქმიანობები <i>Water supply; sewerage, waste management and remediation activities</i>	92.0	101.3	114.0	117.3
F	მშენებლობა <i>Construction</i>	121.4	134.1	112.1	102.9
G	საბითუმო და საცალო ვაჭრობა; ავტომობილების და მოტოციკლების რემონტი <i>Wholesale and retail trade; repair of motor vehicles and motorcycles</i>	121.8	121.3	117.6	113.2
H	ტრანსპორტი და დასაწყობება <i>Transportation and storage</i>	108.6	104.7	117.7	116.7
I	განთავსების საშუალებებით უზრუნველყოფის და საკვების მიწოდების საქმიანობები <i>Accommodation and food service activities</i>	115.3	97.3	99.2	99.4
J	ინფორმაცია და კომუნიკაცია <i>Information and communication</i>	162.7	133.3	113.2	117.1
K	საფინანსო და სადაზღვეო საქმიანობები <i>Financial and insurance activities</i>	106.2	94.8	101.4	109.7
L	უძრავ ქონებასთან დაკავშირებული საქმიანობები <i>Real estate activities</i>	76.6	95.2	107.8	113.2
M	პროფესიული, სამეცნიერო და ტექნიკური საქმიანობები <i>Professional, scientific and technical activities</i>	106.3	122.6	130.4	133.2
N	ადმინისტრაციული და დამხმარე მომსახურების საქმიანობები <i>Administrative and support service activities</i>	107.9	114.5	102.7	110.4
O	სახელმწიფო მმართველობა და თავდაცვა; სავალდებულო სოციალური უსაფრთხოება <i>Public administration and defence; compulsory social security</i>	111.7	115.7	116.2	118.7
P	განათლება <i>Education</i>	113.0	116.2	114.7	127.8
Q	ჯანდაცვა და სოციალური მომსახურების საქმიანობები <i>Human health and social work activities</i>	85.3	99.2	98.2	100.5
R	ხელოვნება, გართობა და დასვენება <i>Arts, entertainment and recreation</i>	108.6	100.2	107.6	103.8
S	სხვა სახის მომსახურება <i>Other service activities</i>	131.5	118.7	98.1	108.5
T	შინამეურნეობების, როგორც დამკვეთების, საქმიანობები; არადიფერენცირებული საქონლის და მომსახურების წარმოება შინამეურნეობების მიერ საკუთარი მომსახურებისათვის <i>Activities of households as employers; undifferentiated goods and services producing activities of household for own use</i>	132.9	137.4	84.4	83.8
	მშპ საბაზისო ფასებში GDP at basic prices	108.2	107.1	109.0	108.9
	(+) გადასახადები პროდუქციაზე <i>(+) Taxes on products</i>	113.0	119.0	94.5	99.0
	(-) სუბსიდიები პროდუქციაზე <i>(-) Subsidies on products</i>	97.2	112.1	111.6	110.2
	მშპ საბაზრო ფასებში GDP at market prices	109.0	108.6	106.8	107.3
	მშპ-ის დეფლატორი GDP deflator	108.1	102.5	101.5	101.0

თავი 3. მროვნული ანგარიშების კვარტალური მაჩვენებლები
CHAPTER 3. QUARTERLY INDICATORS OF NATIONAL ACCOUNTS

ცხრილი 3.6
Table 3.6

მთლიანი შიდა პროდუქტის ზრდის კუმულატიური ინდექსები (წინა წლის შესაბამისი პერიოდი =100)
CUMULATIVE GROWTH INDICES OF GROSS DOMESTIC PRODUCT (THE SAME PERIOD OF THE PREVIOUS YEAR=100)

NACE Rev.2	დასახელება Description	I 19	I-II 19	I-III 19	I-IV 19	I 20	I-II 20	I-III 20	I-IV 20
A	სოფლის, სატყეო და თევზის მეურნეობა <i>Agriculture, forestry and fishing</i>	92.5	100.4	101.5	101.4	95.9	109.4	105.3	106.7
B	სამთომომპოვებითი მრეწველობა <i>Mining and quarrying</i>	47.3	49.1	65.7	69.8	161.1	165.5	127.7	127.8
C	დამამუშავებელი მრეწველობა <i>Manufacturing</i>	97.8	95.3	99.2	102.1	113.6	100.4	97.6	94.1
D	ელექტროენერჯის, აირის, ორთქლის და კონდიციონირებელი ჰაერის მიწოდება <i>Electricity, gas, steam and air conditioning supply</i>	99.2	103.7	101.2	101.0	105.2	99.1	98.3	99.4
E	წყალმომარაგება; კანალიზაცია, ნარჩენების მართვა და დაბინძურებისაგან გასუფთავების საქმიანობები <i>Water supply; sewerage, waste management and remediation activities</i>	113.6	119.4	120.7	119.7	88.3	79.8	79.1	81.1
F	მშენებლობა <i>Construction</i>	97.8	98.7	100.4	101.1	105.8	84.5	93.1	95.9
G	საბითუმო და საცალო ვაჭრობა; ავტომობილების და მოტოციკლების რემონტი <i>Wholesale and retail trade; repair of motor vehicles and motorcycles</i>	102.8	103.0	106.1	107.5	105.2	92.7	93.9	94.9
H	ტრანსპორტი და დასაწყობება <i>Transportation and storage</i>	117.5	116.1	108.3	114.1	110.0	99.4	101.8	95.6
I	განთავსების საშუალებებით უზრუნველყოფის და საკვების მიწოდების საქმიანობები <i>Accommodation and food service activities</i>	118.0	121.7	121.6	122.4	94.4	69.4	59.7	53.4
J	ინფორმაცია და კომუნიკაცია <i>Information and communication</i>	117.2	117.4	118.1	118.3	110.0	99.5	101.1	103.9
K	საფინანსო და სადაზღვევო საქმიანობები <i>Financial and insurance activities</i>	101.0	98.1	95.2	95.4	89.3	90.9	95.8	98.8
L	უმრავლესობის მართვის დაკავშირებული საქმიანობები <i>Real estate activities</i>	103.1	106.3	109.8	109.6	106.7	101.9	100.1	99.4
M	პროფესიული, სამეცნიერო და ტექნიკური საქმიანობები <i>Professional, scientific and technical activities</i>	111.3	109.4	108.2	107.0	92.2	86.2	88.8	89.1
N	ადმინისტრაციული და დამხმარე მომსახურების საქმიანობები <i>Administrative and support service activities</i>	113.0	113.8	110.5	107.2	84.8	61.4	53.9	53.3
O	სახელმწიფო მმართველობა და თავდაცვა; სავალდებულო სოციალური უსაფრთხოება <i>Public administration and defence; compulsory social security</i>	106.1	105.0	104.0	103.0	104.5	102.0	102.9	102.3
P	განათლება <i>Education</i>	104.0	97.2	102.5	104.6	112.9	104.1	104.6	106.3
Q	ჯანდაცვა და სოციალური მომსახურების საქმიანობები <i>Human health and social work activities</i>	113.3	113.8	113.6	112.2	99.9	93.3	92.5	94.1
R	ხელოვნება, გართობა და დასვენება <i>Arts, entertainment and recreation</i>	106.0	107.6	110.6	112.9	132.1	94.8	89.6	89.0
S	სხვა სახის მომსახურება <i>Other service activities</i>	86.5	89.9	91.3	88.9	98.1	83.1	81.5	83.9
T	შინამეურნეობების, როგორც დამკვეთების, საქმიანობები; არადიფერენცირებული საქონლის და მომსახურების წარმოება <i>Activities of households as employers; undifferentiated goods and services producing activities of household for own use</i>	152.1	143.0	127.5	117.2	98.2	96.6	104.5	119.3
	მშპ საბაზისო ფასებში GDP at basic prices	103.4	103.9	105.1	106.1	104.9	95.8	95.4	95.1
	(+) გადასახადები პროდუქციაზე <i>(+) Taxes on products</i>	118.7	110.6	103.9	101.1	78.0	76.5	81.1	84.8
	(-) სუბსიდიები პროდუქციაზე <i>(-) Subsidies on products</i>	102.9	106.5	107.0	105.8	98.3	103.8	104.9	105.5
	მშპ საბაზრო ფასებში GDP at market prices	105.2	104.7	105.0	105.4	101.4	93.3	93.5	93.7
	მშპ-ის დეფლატორი GDP deflator	99.5	101.1	103.4	104.0	110.1	107.8	107.3	106.8

თავი 3. მარჯვენა ნაწილის კვარტალური მაჩვენებლები
CHAPTER 3. QUARTERLY INDICATORS OF NATIONAL ACCOUNTS

ცხრილი 3.6
Table 3.6

მთლიანი შიდა პროდუქტის ზრდის კუმულატიური ინდექსები (წინა წლის შესაბამისი პერიოდი =100) (გაგრძელება)
CUMULATIVE GROWTH INDICES OF GROSS DOMESTIC PRODUCT (THE SAME PERIOD OF THE PREVIOUS YEAR =100) (CONTINUED)

NACE Rev.2	დასახელება Description	I 21	I-II 21	I-III 21	I-IV 21	I 22	I-II 22	I-III 22	I-IV 22
A	სოფლის, სატყეო და თევზის მეურნეობა <i>Agriculture, forestry and fishing</i>	103.0	97.9	103.0	102.3	98.6	99.5	98.7	98.2
B	სამთომოპოვებითი მრეწველობა <i>Mining and quarrying</i>	138.1	120.7	107.2	100.2	99.9	98.0	100.6	98.9
C	დამამუშავებელი მრეწველობა <i>Manufacturing</i>	79.0	95.7	103.3	107.1	123.0	117.1	112.5	113.4
D	ელექტროენერჯის, აირის, ორთქლის და კონდიციონირების მიწოდება <i>Electricity, gas, steam and air conditioning supply</i>	95.5	108.8	131.9	144.6	174.0	169.2	148.4	134.3
E	წყალმომარაგება; კანალიზაცია, ნარჩენების მართვა და დაბინძურებისაგან გასუფთავების საქმიანობები <i>Water supply; sewerage, waste management and remediation activities</i>	160.6	178.5	177.9	175.4	101.8	95.8	94.0	91.8
F	მშენებლობა <i>Construction</i>	78.2	95.8	79.7	76.1	99.4	92.7	105.2	115.9
G	საბითუმო და საცალო ვაჭრობა; ავტომობილების და მოტოციკლების რემონტი <i>Wholesale and retail trade; repair of motor vehicles and motorcycles</i>	96.0	122.2	116.9	112.8	102.6	95.3	98.0	105.0
H	ტრანსპორტი და დასაწყობება <i>Hotels and restaurants</i>	97.3	124.8	128.4	132.9	151.6	136.8	137.8	136.4
I	განთავსების საშუალებებით უზრუნველყოფის და საკვების მიწოდების საქმიანობები <i>Accommodation and food service activities</i>	45.0	96.7	118.0	134.7	174.9	121.0	121.4	118.3
J	ინფორმაცია და კომუნიკაცია <i>Information and communication</i>	123.3	136.5	135.5	132.6	124.5	138.6	153.1	158.5
K	საფინანსო და სადაზღვევო საქმიანობები <i>Financial and insurance activities</i>	120.5	130.1	126.6	123.6	112.3	112.8	112.8	111.7
L	უძრავ ქონებასთან დაკავშირებული საქმიანობები <i>Real estate activities</i>	97.5	105.9	105.7	107.3	107.7	100.5	98.5	95.5
M	პროფესიული, სამეცნიერო და ტექნიკური საქმიანობები <i>Professional, scientific and technical activities</i>	92.9	102.4	102.8	102.0	104.0	96.6	94.0	93.8
N	ადმინისტრაციული და დამხმარე მომსახურების საქმიანობები <i>Administrative and support service activities</i>	69.4	93.0	124.6	134.4	131.2	127.9	114.9	112.9
O	სახელმწიფო მმართველობა და თავდაცვა; სავალდებულო სოციალური უსაფრთხოება <i>Public administration and defence; compulsory social security</i>	101.1	100.9	99.1	99.1	99.7	100.5	101.5	101.8
P	განათლება <i>Education</i>	103.7	110.5	108.2	108.8	102.4	105.2	106.7	105.4
Q	ჯანდაცვა და სოციალური მომსახურების საქმიანობები <i>Human health and social work activities</i>	118.3	131.2	139.2	141.0	113.9	100.5	92.1	86.3
R	ხელოვნება, გართობა და დასვენება <i>Arts, entertainment and recreation</i>	70.4	141.4	147.8	144.0	156.7	110.8	107.0	110.0
S	სხვა სახის მომსახურება <i>Other service activities</i>	71.4	106.8	125.6	133.2	153.5	142.0	134.8	129.2
T	მინამეურნეობების, როგორც დამკვეთების, საქმიანობები; არადიფერენცირებული საქონლის და მომსახურების წარმოება <i>Activities of households as employers; undifferentiated goods and services producing activities of household for own use</i>	97.2	96.9	89.1	82.0	83.4	95.2	127.0	135.8
	მშპ საბაზისო ფასებში GDP at basic prices	94.5	110.9	111.8	112.2	114.6	108.3	108.7	109.8
	(+) გადასახადები პროდუქციაზე <i>(+) Taxes on products</i>	91.5	97.2	102.2	100.2	116.8	116.3	116.2	118.3
	(-) სუბსიდიები პროდუქციაზე <i>(-) Subsidies on products</i>	100.3	103.4	102.4	101.3	92.6	97.8	98.8	99.2
	მშპ საბაზრო ფასებში GDP at market prices	93.9	109.1	110.6	110.6	114.8	109.1	109.6	111.0
	მშპ-ის დეფლატორი GDP deflator	109.4	110.7	109.6	110.2	108.3	109.3	109.3	108.1

თავი 3. მუდმივი ანგარიშების კვარტალური მაჩვენებლები
CHAPTER 3. QUARTERLY INDICATORS OF NATIONAL ACCOUNTS

ცხრილი 3.6
Table 3.6

მთლიანი შიდა პროდუქტის ზრდის კუმულატიური ინდექსები (წინა წლის შესაბამისი პერიოდი =100) (გაგრძელება)
CUMULATIVE GROWTH INDICES OF GROSS DOMESTIC PRODUCT (THE SAME PERIOD OF THE PREVIOUS YEAR =100) (CONTINUED)

NACE Rev.2	დასახელება Description	I 23	I-II 23	I-III 23	I-IV 23
A	სოფლის, სატყეო და თევზის მეურნეობა <i>Agriculture, forestry and fishing</i>	100.6	93.4	97.0	96.6
B	სამთომოპოვებითი მრეწველობა <i>Mining and quarrying</i>	63.5	71.3	77.3	80.4
C	დამამუშავებელი მრეწველობა <i>Manufacturing</i>	112.2	105.9	104.7	103.0
D	ელექტროენერჯის, აირის, ორთქლის და კონდიციონერული ჰაერის მიწოდება <i>Electricity, gas, steam and air conditioning supply</i>	108.1	97.4	98.0	97.5
E	წყალმომარაგება; კანალიზაცია, ნარჩენების მართვა და დაბინძურებისაგან გასუფთავების საქმიანობები <i>Water supply; sewerage, waste management and remediation activities</i>	92.0	96.7	102.5	106.1
F	მშენებლობა <i>Construction</i>	121.4	128.2	121.5	115.0
G	საბითუმო და საცალო ვაჭრობა; ავტომობილების და მოტოციკლების რემონტი <i>Wholesale and retail trade; repair of motor vehicles and motorcycles</i>	121.8	121.5	120.0	117.8
H	ტრანსპორტი და დასაწყობება <i>Transportation and storage</i>	108.6	106.5	110.5	112.3
I	განთავსების საშუალებებით უზრუნველყოფის და საკვების მიწოდების საქმიანობები <i>Accommodation and food service activities</i>	115.3	104.9	102.4	101.5
J	ინფორმაცია და კომუნიკაცია <i>Information and communication</i>	162.7	145.8	132.1	127.5
K	საფინანსო და სადაზღვეო საქმიანობები <i>Financial and insurance activities</i>	106.2	100.1	100.5	102.9
L	უძრავ ქონებასთან დაკავშირებული საქმიანობები <i>Real estate activities</i>	76.6	85.8	93.0	98.0
M	პროფესიული, სამეცნიერო და ტექნიკური საქმიანობები <i>Professional, scientific and technical activities</i>	106.3	114.4	120.0	123.6
N	ადმინისტრაციული და დამხმარე მომსახურების საქმიანობები <i>Administrative and support service activities</i>	107.9	111.4	107.8	108.5
O	სახელმწიფო მმართველობა და თავდაცვა; სავალდებულო სოციალური უსაფრთხოება <i>Public administration and defence; compulsory social security</i>	111.7	113.7	114.5	115.6
P	განათლება <i>Education</i>	113.0	114.6	114.6	118.0
Q	ჯანდაცვა და სოციალური მომსახურების საქმიანობები <i>Human health and social work activities</i>	85.3	91.8	93.7	95.4
R	ხელოვნება, გართობა და დასვენება <i>Arts, entertainment and recreation</i>	108.6	104.1	105.3	104.9
S	სხვა სახის მომსახურება <i>Other service activities</i>	131.5	124.0	113.6	112.1
T	შინამეურნეობების, როგორც დამკირავებლის, საქმიანობები; არადიფერენცირებული საქონლის და მომსახურების წარმოება შინამეურნეობების მიერ საკუთარი მოხმარებისათვის <i>Activities of households as employers; undifferentiated goods and services producing activities of household for own use</i>	132.9	135.0	113.4	105.2
	მშპ საბაზისო ფასებში GDP at basic prices	108.2	107.6	108.1	108.4
	(+) გადასახადები პროდუქციაზე <i>(+) Taxes on products</i>	113.0	116.3	107.0	104.4
	(-) სუბსიდიები პროდუქციაზე <i>(-) Subsidies on products</i>	97.2	106.9	108.3	108.8
	მშპ საბაზრო ფასებში GDP at market prices	109.0	108.8	108.0	107.8
	მშპ-ის დეფლატორი GDP deflator	108.1	105.0	103.7	102.9

თავი 3. მარჯვენა ნაწილის კვარტალური მაჩვენებლები
CHAPTER 3. QUARTERLY INDICATORS OF NATIONAL ACCOUNTS

ცხრილი 3.7
Table 3.7

მთლიანი შიდა პროდუქტი მუდმივ 2019 წლის ფასებში (მლნ. ლარი)
GROSS DOMESTIC PRODUCT AT CONSTANT 2019 PRICES (MIL. GEL)

NACE Rev.2	დასახელება Description	I 19	II 19	III 19	IV 19	I 20	II 20	III 20	IV 20
A	სოფლის, სატყეო და თევზის მეურნეობა <i>Agriculture, forestry and fishing</i>	674.9	1 065.7	1 114.2	792.8	647.4	1 256.9	1 100.6	888.6
B	სამთომომპოვებითი მრეწველობა <i>Mining and quarrying</i>	74.9	93.9	191.0	146.6	120.6	158.6	180.2	187.5
C	დამამუშავებელი მრეწველობა <i>Manufacturing</i>	885.5	1 074.3	1 209.3	1 219.6	1 006.2	960.8	1 125.8	1 036.2
D	ელექტროენერჯის აირის ორთქლის და კონდიციონირების მიწოდება <i>Electricity gas steam and air conditioning supply</i>	258.9	268.1	231.3	232.5	272.3	249.7	223.7	239.0
E	წყალმომარაგება; კანალიზაცია ნარჩენების მართვა და დაბინძურებისაგან გასუფთავების საქმიანობები <i>Water supply; sewerage waste management and remediation activities</i>	78.0	89.0	93.1	85.5	68.9	64.4	72.5	74.6
F	მშენებლობა <i>Construction</i>	672.9	913.1	1 038.1	1 093.4	712.2	627.4	1 104.0	1 122.5
G	საბითუმო და საცალო ვაჭრობა; ავტომობილების და მოტოციკლების რემონტი <i>Wholesale and retail trade; repair of motor vehicles and motorcycles</i>	1 223.8	1 452.5	1 738.6	1 771.5	1 287.0	1 193.8	1 665.3	1 722.2
H	ტრანსპორტი და დასაწყობება <i>Transportation and storage</i>	626.7	714.8	634.7	913.8	689.3	644.1	677.5	753.1
I	განთავსების საშუალებებით უზრუნველყოფის და საკვების მიწოდების საქმიანობები <i>Accommodation and food service activities</i>	448.5	529.4	647.2	675.0	423.2	255.6	291.0	258.3
J	ინფორმაცია და კომუნიკაცია <i>Information and communication</i>	292.4	324.5	339.3	368.6	321.7	292.1	352.7	410.1
K	საფინანსო და სადაზღვევო საქმიანობები <i>Financial and insurance activities</i>	521.6	500.6	509.0	531.4	466.0	463.4	537.0	570.9
L	უძრავ ქონებასთან დაკავშირებული საქმიანობები <i>Real estate activities</i>	1 133.4	1 181.3	1 261.5	1 301.6	1 209.2	1 149.0	1 220.6	1 267.4
M	პროფესიული სამეცნიერო და ტექნიკური საქმიანობები <i>Professional scientific and technical activities</i>	250.6	270.4	278.9	301.0	231.1	218.0	261.0	271.2
N	ადმინისტრაციული და დამხმარე მომსახურების საქმიანობები <i>Administrative and support service activities</i>	128.8	160.1	179.7	139.6	109.1	68.2	75.1	71.9
O	სახელმწიფო მმართველობა და თავდაცვა; სავალდებულო სოციალური უსაფრთხოება <i>Public administration and defence; compulsory social security</i>	713.5	740.2	736.5	802.0	745.4	737.9	770.2	808.3
P	განათლება <i>Education</i>	501.0	513.2	451.3	485.9	565.4	489.9	478.0	541.9
Q	ჯანდაცვა და სოციალური მომსახურების საქმიანობები <i>Human health and social work activities</i>	441.2	456.1	445.2	488.2	440.8	396.2	405.3	479.6
R	ხელოვნება, გართობა და დასვენება <i>Arts, entertainment and recreation</i>	294.6	330.5	378.3	398.5	389.2	203.2	306.8	347.9
S	სხვა სახის მომსახურება <i>Other service activities</i>	74.4	80.2	81.3	78.0	73.0	55.5	63.8	71.0
T	შინამეურნეობების როგორც დამკვირვებლის საქმიანობები; არადიფერენცირებული საქონლის და მომსახურების წარმოება <i>Activities of households as employers; undifferentiated goods and services producing activities of household for own use</i>	16.1	11.5	8.8	8.4	15.8	10.9	11.4	15.5
	მშპ საბაზისო ფასებში GDP at basic prices	9 338.9	10 786.1	11 539.9	11 817.1	9 793.7	9 495.5	10 922.6	11 137.8
	(+) გადასახადები პროდუქციაზე (+) <i>Taxes on products</i>	1 397.3	1 560.0	1 677.5	1 842.9	1 090.5	1 171.2	1 496.5	1 736.3
	(-) სუბსიდიები პროდუქციაზე (-) <i>Subsidies on products</i>	50.3	73.9	53.1	56.2	49.5	79.5	57.0	60.3
	მშპ საბაზრო ფასებში GDP at market prices	10 686.0	12 272.0	13 164.0	13 604.3	10 834.7	10 587.3	12 362.1	12 813.8
	მშპ ერთ სულზე ლარი <i>GDP per capita GEL</i>	2 872.4	3 298.8	3 538.6	3 656.9	2 910.4	2 844.0	3 320.7	3 442.1

თავი 3. მუდმივი ანგარიშების კვარტალური მაჩვენებლები
CHAPTER 3. QUARTERLY INDICATORS OF NATIONAL ACCOUNTS

ცხრილი 3.7
Table 3.7

მთლიანი შიდა პროდუქტი მუდმივ 2019 წლის ფასებში (მლნ. ლარი) (გაგრძელება)
GROSS DOMESTIC PRODUCT AT CONSTANT 2019 PRICES (MIL. GEL) (CONTINUED)

NACE Rev.2	დასახელება Description	I 21	II 21	III 21	IV 21	I 22	II 22	III 22	IV 22
A	სოფლის, სატყეო და თევზის მეურნეობა <i>Agriculture, forestry and fishing</i>	666.8	1 197.9	1 231.9	888.2	657.3	1 197.5	1 201.9	858.1
B	სამთომომპოვებითი მრეწველობა <i>Mining and quarrying</i>	166.6	170.4	155.4	155.7	166.5	163.8	164.9	145.7
C	დამამუშავებელი მრეწველობა <i>Manufacturing</i>	795.0	1 086.6	1 313.1	1 229.3	978.2	1 224.5	1 390.7	1 423.3
D	ელექტროენერჯის აირის ორთქლის და კონდიციონირების მიწოდება <i>Electricity gas steam and air conditioning supply</i>	259.9	307.8	415.5	440.7	452.3	508.1	498.9	452.5
E	წყალმომარაგება; კანალიზაცია ნარჩენების მართვა და დაბინძურებისაგან გასუფთავების საქმიანობები <i>Water supply; sewerage waste management and remediation activities</i>	110.6	127.2	128.2	125.9	112.6	115.3	116.1	107.6
F	შენიშვნა <i>Construction</i>	557.2	726.8	663.8	765.9	553.6	636.5	858.0	1 095.7
G	საბითუმო და საცალო ვაჭრობა; ავტომობილების და მოტოციკლების რემონტი <i>Wholesale and retail trade; repair of motor vehicles and motorcycles</i>	1 235.4	1 796.6	1 815.8	1 769.0	1 267.6	1 622.7	1 860.1	2 197.1
H	ტრანსპორტი და დასაწყობება <i>Transportation and storage</i>	671.0	993.6	916.4	1 091.6	1 017.1	1 259.9	1 278.5	1 454.9
I	განთავსების საშუალებებით უზრუნველყოფის და საკვების მიწოდების საქმიანობები <i>Accommodation and food service activities</i>	190.3	465.8	488.1	510.4	332.9	460.7	595.2	569.3
J	ინფორმაცია და კომუნიკაცია <i>Information and communication</i>	396.8	441.1	471.5	515.9	494.0	667.0	844.3	886.8
K	საფინანსო და სადაზღვევო საქმიანობები <i>Financial and insurance activities</i>	561.6	647.6	646.9	661.3	630.5	733.7	729.1	719.4
L	უმრავლესობის კონსტრუქციის საქმიანობები <i>Real estate activities</i>	1 178.6	1 319.3	1 284.2	1 416.8	1 269.1	1 241.2	1 213.4	1 239.9
M	პროფესიული სამეცნიერო და ტექნიკური საქმიანობები <i>Professional scientific and technical activities</i>	214.7	245.3	269.7	271.4	223.4	221.2	241.1	253.0
N	ადმინისტრაციული და დამხმარე მომსახურების საქმიანობები <i>Administrative and support service activities</i>	75.7	89.2	149.6	121.5	99.3	111.7	150.5	130.9
O	სახელმწიფო მმართველობა და თავდაცვა; სავალდებულო სოციალური უსაფრთხოება <i>Public administration and defence; compulsory social security</i>	753.6	743.1	736.3	801.0	751.2	753.6	762.7	822.2
P	განათლება <i>Education</i>	586.2	580.0	492.4	599.9	600.5	625.7	542.8	611.8
Q	ჯანდაცვა და სოციალური მომსახურების საქმიანობები <i>Human health and social work activities</i>	521.4	576.7	630.6	698.4	594.0	509.7	489.0	501.9
R	ხელოვნება, გართობა და დასვენება <i>Arts, entertainment and recreation</i>	274.0	563.5	491.3	466.9	429.3	498.7	494.1	553.3
S	სხვა სახის მომსახურება <i>Other service activities</i>	52.1	85.1	104.3	109.4	80.0	114.7	130.8	128.0
T	შინამეურნეობების როგორც დამკვირვებლის საქმიანობები; არადიფერენცირებული საქონლის და მომსახურების წარმოება <i>Activities of households as employers; undifferentiated goods and services producing activities of household for own use</i>	15.4	10.5	8.0	10.0	12.8	11.8	18.4	16.5
	მშპ საბაზისო ფასებში GDP at basic prices	9 251.8	12 134.6	12 401.3	12 596.3	10 604.3	12 564.7	13 547.7	14 190.0
	(+) გადასახადები პროდუქციაზე <i>(+) Taxes on products</i>	997.5	1 200.9	1 642.7	1 663.8	1 164.7	1 392.4	1 905.5	2 052.1
	(-) სუბსიდიები პროდუქციაზე <i>(-) Subsidies on products</i>	49.6	83.7	57.1	59.1	45.9	84.5	57.7	59.4
	მშპ საბაზრო ფასებში GDP at market prices	10 171.0	13 201.2	13 986.0	14 199.6	11 679.6	13 825.0	15 449.6	16 254.1
	მშპ ერთ სულზე ლარი <i>GDP per capita GEL</i>	2 742.5	3 559.6	3 771.2	3 828.8	3 146.0	3 723.9	4 161.5	4 378.2

თავი 3. მარჯვენა ანგარიშების კვარტალური მაჩვენებლები
CHAPTER 3. QUARTERLY INDICATORS OF NATIONAL ACCOUNTS

ცხრილი 3.7
Table 3.7

მთლიანი შიდა პროდუქტი მუდმივ 2019 წლის ფასებში (მლნ. ლარი) (გაგრძელება)
GROSS DOMESTIC PRODUCT AT CONSTANT 2019 PRICES (MIL. GEL) (CONTINUED)

NACE Rev.2	დასახელება Description	I 23	II 23	III 23	IV 23
A	სოფლის, სატყეო და თევზის მეურნეობა <i>Agriculture, forestry and fishing</i>	661.4	1 071.1	1 231.2	817.0
B	სამთომომოვებითი მრეწველობა <i>Mining and quarrying</i>	105.7	130.0	147.2	132.5
C	დამამუშავებელი მრეწველობა <i>Manufacturing</i>	1 097.0	1 234.9	1 431.4	1 405.0
D	ელექტროენერჯის აირის ორთქლის და კონდიციონირების მიწოდება <i>Electricity gas steam and air conditioning supply</i>	488.7	446.6	495.0	433.2
E	წყალმომარაგება; კანალიზაცია ნარჩენების მართვა და დაზიანებისაგან გასუფთავების საქმიანობები <i>Water supply; sewerage waste management and remediation activities</i>	103.6	116.8	132.3	126.2
F	მშენებლობა <i>Construction</i>	672.1	853.8	961.8	1 127.7
G	საბითუმო და საცალო ვაჭრობა; ავტომობილების და მტრაციკლების რემონტი <i>Wholesale and retail trade; repair of motor vehicles and motorcycles</i>	1 544.1	1 968.5	2 187.5	2 486.4
H	ტრანსპორტი და დასაწყობება <i>Transportation and storage</i>	1 104.4	1 319.4	1 504.3	1 697.7
I	განთავსების საშუალებებით უზრუნველყოფის და საკვების მიწოდების საქმიანობები <i>Accommodation and food service activities</i>	383.8	448.3	590.1	565.9
J	ინფორმაცია და კომუნიკაცია <i>Information and communication</i>	803.8	889.2	956.0	1 038.3
K	საფინანსო და სადაზღვევო საქმიანობები <i>Financial and insurance activities</i>	669.5	695.5	739.4	788.9
L	უძრავ ქონებასთან დაკავშირებული საქმიანობები <i>Real estate activities</i>	971.7	1 181.6	1 308.0	1 403.2
M	პროფესიული სამეცნიერო და ტექნიკური საქმიანობები <i>Professional scientific and technical activities</i>	237.4	271.2	314.4	337.0
N	ადმინისტრაციული და დამხმარე მომსახურების საქმიანობები <i>Administrative and support service activities</i>	107.2	127.9	154.4	144.5
O	სახელმწიფო მმართველობა და თავდაცვა; სავალდებულო სოციალური უსაფრთხოება <i>Public administration and defence; compulsory social security</i>	839.0	871.8	886.6	975.9
P	განათლება <i>Education</i>	678.6	727.0	622.4	782.1
Q	ჯანდაცვა და სოციალური მომსახურების საქმიანობები <i>Human health and social work activities</i>	506.8	505.8	480.4	504.6
R	ხელოვნება, გართობა და დასვენება <i>Arts, entertainment and recreation</i>	466.4	499.5	531.4	574.2
S	სხვა სახის მომსახურება <i>Other service activities</i>	105.2	136.2	128.3	138.8
T	შინამეურნეობების როგორც დამქირავებლის საქმიანობები; არადიფერენცირებული საქონლის და მომსახურების წარმოება შინამეურნეობების მიერ საკუთარი მოხმარებისათვის <i>Activities of households as employers; undifferentiated goods and services producing activities of household for own use</i>	17.0	16.2	15.6	13.8
	მშპ საბაზისო ფასებში GDP at basic prices	11 474.8	13 459.5	14 771.6	15 456.5
	(+) გადასახადები პროდუქციაზე (+) <i>Taxes on products</i>	1 315.8	1 657.1	1 799.8	2 031.3
	(-) სუბსიდიები პროდუქციაზე (-) <i>Subsidies on products</i>	44.6	94.7	64.4	65.4
	მშპ საბაზრო ფასებში GDP at market prices	12 726.5	15 018.8	16 500.9	17 442.5
	მშპ ერთ სულზე ლარი <i>GDP per capita GEL</i>	3 425.3	4 042.2	4 441.1	4 694.5

თავი 3. მუდმივი ანგარიშების კვარტალური მაჩვენებლები
CHAPTER 3. QUARTERLY INDICATORS OF NATIONAL ACCOUNTS

ცხრილი 3.8

მთლიანი შიდა პროდუქტის გამოყენება დანახარჯების ძირითადი კატეგორიების მიხედვით

(მიმდინარე ფასებში, მლნ. ლარი)

GROSS DOMESTIC PRODUCT BY MAIN CATEGORIES OF USE (AT CURRENT PRICES, MIL. GEL)

ვას კატეგორია SNA category	დასახელება Description	I 19	II 19	III 19	IV 19	I 20	II 20	III 20	IV 20
B.1g	მშპ საბაზისო ფასებში GDP at basic prices	9 083.9	10 602.9	11 733.6	12 061.6	10 014.9	9 777.5	11 622.8	12 038.3
D.21	(+) გადასახადები პროდუქციაზე (+) Taxes on products	1 175.9	1 545.0	1 793.3	1 963.5	1 430.6	1 331.8	1 892.3	1 939.5
D.31	(-) სუბსიდიები პროდუქციაზე (-) Subsidies on products	49.3	73.6	52.9	57.7	51.7	84.0	59.6	64.0
B.1*g	(=) მშპ საბაზრო ფასებში (=) GDP at market prices	10 210.6	12 074.4	13 473.9	13 967.4	11 393.8	11 025.3	13 455.5	13 913.8
	მთლიანი შიდა პროდუქტის გამოყენება Use of Gross Domestic Product								
P.3	ხარჯები საბოლოო მოხმარებაზე Final Consumption Expenditures	8 588.8	9 274.2	10 686.3	12 242.8	10 848.7	9 882.0	12 906.9	13 404.9
P.31	შინამეურნეობები Households	6 901.4	7 496.5	8 880.0	10 164.6	8 937.5	7 874.8	10 879.8	11 026.9
P.31	შმაკო (შინამეურნეობების მომსახურე არაკომერციული ორგანიზაციები) NPISH (Non-profit institutions serving households)	160.4	196.4	205.3	251.4	241.2	221.3	276.3	309.9
	სახელმწიფო მართვის ორგანოები General government	1 527.0	1 581.3	1 601.0	1 826.9	1 670.0	1 785.9	1 750.9	2 068.1
P.31	ინდივიდუალური საქონელი და მომსახურება Individual Goods and Services	607.9	594.7	642.5	723.2	690.1	720.4	631.0	743.5
P.32	კოლექტიური მომსახურება Collective Services	919.1	986.6	958.5	1 103.7	979.9	1 065.5	1 119.9	1 324.6
P.5	(+) მთლიანი კაპიტალის ფორმირება (+) Gross Capital Formation	2 754.0	3 628.8	3 242.0	3 884.9	2 403.2	3 048.4	3 148.9	3 650.4
P.51	ძირითადი კაპიტალის მთლიანი ფორმირება Gross Fixed Capital Formation	2 486.6	2 833.0	3 282.5	3 313.5	2 680.9	2 637.4	2 953.3	2 797.9
P.52	მარაგების ცვლილება Changes in Inventories	267.3	795.7	- 40.5	571.4	- 277.7	411.1	195.5	852.5
P.53	ფასეულობის შეძენა წმინდა Net Acquisition of Valuables
P.6	(+) საქონლისა და მომსახურების ექსპორტი (+) Export of Goods and Services	5 244.9	6 620.3	7 983.1	7 155.1	5 163.2	3 724.3	4 544.2	4 940.6
P.61	საქონლის ექსპორტი Export of Goods	2 907.2	3 337.5	3 634.4	4 102.4	3 010.2	2 899.8	3 638.4	3 993.0
P.62	მომსახურების ექსპორტი Export of Services	2 337.7	3 282.8	4 348.7	3 052.7	2 152.9	824.5	905.7	947.6
P.7	(-) საქონლისა და მომსახურების იმპორტი (-) Import of Goods and Services	6 377.1	7 448.9	8 437.5	9 315.4	7 021.2	5 629.4	7 144.5	8 082.1
P.71	საქონლის იმპორტი Import of Goods	5 035.5	5 769.6	6 556.1	7 358.5	5 593.7	4 820.8	6 075.8	6 885.3
P.72	მომსახურების იმპორტი Import of Services	1 341.6	1 679.3	1 881.3	1 957.0	1 427.6	808.6	1 068.7	1 196.8
B.1*g	(=) მშპ საბაზრო ფასებში (=) GDP at market prices	10 210.6	12 074.4	13 473.9	13 967.4	11 393.8	11 025.3	13 455.5	13 913.8

ცხრილი 3.8
Table 3.8

მთლიანი შიდა პროდუქტის გამოყენება დანახარჯების ძირითადი კატეგორიების მიხედვით

(მიმდინარე ფასებში, მლნ. ლარი) (გაგრძელება)

GROSS DOMESTIC PRODUCT BY MAIN CATEGORIES OF USE (AT CURRENT PRICES, MIL. GEL) (CONTINUED)

ეას კატეგორია SNA category	დასახელება Description	I 21	II 21	III 21	IV 21	I 22	II 22	III 22	IV 22
B.1g	მშპ საბაზისო ფასებში GDP at basic prices	10 221.6	13 506.0	14 243.3	14 855.3	12 753.6	15 557.4	17 144.6	17 940.9
D.21	(+) გადასახადები პროდუქციაზე (+) Taxes on products	1 534.2	1 977.5	2 226.0	2 448.5	1 856.9	2 322.1	2 730.1	2 874.9
D.31	(-) სუბსიდიები პროდუქციაზე (-) Subsidies on products	54.2	95.9	67.1	71.0	56.8	109.4	75.5	78.8
B.1*g	(=) მშპ საბაზრო ფასებში (=) GDP at market prices	11 701.6	15 387.6	16 402.2	17 232.8	14 553.8	17 770.1	19 799.2	20 737.1
	მთლიანი შიდა პროდუქტის გამოყენება Use of Gross Domestic Product								
P.3	ხარჯები საბოლოო მოხმარებაზე Final Consumption Expenditures	11 819.8	13 484.5	15 467.2	17 264.6	13 572.3	14 805.2	15 668.7	18 373.8
P.31	შინამეურნეობები Households	9 724.3	11 149.4	13 032.6	14 408.9	11 133.0	12 242.0	13 285.7	15 534.6
P.31	შმაკო (შინამეურნეობების მომსახურე არაკომერციული ორგანიზაციები) NPISH (Non-profit institutions serving households)	255.2	290.9	285.8	310.6	251.3	303.6	245.5	295.3
	სახელმწიფო მართვის ორგანოები General government	1 840.2	2 044.2	2 148.9	2 545.0	2 188.0	2 259.6	2 137.4	2 543.9
P.31	ინდივიდუალური საქონელი და მომსახურება Individual Goods and Services	624.4	733.2	727.6	824.6	742.5	841.3	847.3	1 012.3
P.32	კოლექტიური მომსახურება Collective Services	1 215.8	1 311.0	1 421.2	1 720.4	1 445.4	1 418.3	1 290.1	1 531.6
P.5	(+) მთლიანი კაპიტალის ფორმირება (+) Gross Capital Formation	2 484.6	4 290.4	2 891.9	2 890.0	3 523.0	4 717.9	4 124.9	5 169.2
P.51	ძირითადი კაპიტალის მთლიანი ფორმირება Gross Fixed Capital Formation	3 158.5	3 501.2	3 009.1	2 936.2	3 047.7	4 022.7	3 301.9	4 017.7
P.52	მარაგების ცვლილება Changes in Inventories	- 673.9	789.2	- 117.2	- 46.2	475.3	695.2	823.1	1 151.5
P.53	ფასეულობის შეძენა წმინდა Net Acquisition of Valuables
P.6	(+) საქონლისა და მომსახურების ექსპორტი (+) Export of Goods and Services	4 643.0	6 412.6	7 328.7	7 529.3	7 120.7	9 055.8	11 912.0	10 147.6
P.61	საქონლის ექსპორტი Export of Goods	3 564.4	4 583.2	4 476.4	5 162.1	4 716.1	5 431.3	6 131.6	5 570.4
P.62	მომსახურების ექსპორტი Export of Services	1 078.6	1 829.4	2 852.3	2 367.2	2 404.6	3 624.5	5 780.4	4 577.3
P.7	(-) საქონლისა და მომსახურების იმპორტი (-) Import of Goods and Services	7 245.8	8 799.9	9 285.7	10 451.2	9 662.1	10 808.9	11 906.5	12 953.5
P.71	საქონლის იმპორტი Import of Goods	6 230.3	7 445.8	7 659.2	8 614.8	7 917.1	8 734.2	9 446.6	10 479.7
P.72	მომსახურების იმპორტი Import of Services	1 015.5	1 354.1	1 626.5	1 836.4	1 745.0	2 074.7	2 459.9	2 473.8
B.1*g	(=) მშპ საბაზრო ფასებში (=) GDP at market prices	11 701.6	15 387.6	16 402.2	17 232.8	14 553.8	17 770.1	19 799.2	20 737.1

თავი 3. მროვნული ანგარიშების კვარტალური მაჩვენებლები
CHAPTER 3. QUARTERLY INDICATORS OF NATIONAL ACCOUNTS

ცხრილი 3.8
Table 3.8

მთლიანი შიდა პროდუქტის გამოყენება დანახარჯების ძირითადი კატეგორიების მიხედვით
(მიმდინარე ფასებში, მლნ. ლარი) (გაგრძელება)

GROSS DOMESTIC PRODUCT BY MAIN CATEGORIES OF USE (AT CURRENT PRICES, MIL. GEL) (CONTINUED)

ვას კატეგორია SNA category	დასახელება Description	I 23	II 23	III 23	IV 23
B.1g	მშპ საბაზისო ფასებში GDP at basic prices	14 911.1	17 284.1	18 640.6	19 493.1
D.21	(+) გადასახადები პროდუქციაზე (+) Taxes on products	2 290.4	2 632.5	2 917.0	3 070.8
D.31	(-) სუბსიდიები პროდუქციაზე (-) Subsidies on products	59.6	124.9	85.0	87.4
B.1*g	(=) მშპ საბაზრო ფასებში (=) GDP at market prices	17 141.9	19 791.8	21 472.6	22 476.5
მთლიანი შიდა პროდუქტის გამოყენება Use of Gross Domestic Product					
P.3	ხარჯები საბოლოო მოხმარებაზე Final Consumption Expenditures	14 081.1	14 974.6	17 668.0	20 909.0
P.31	შინამეურნეობები Households	11 673.8	12 337.3	14 968.7	17 862.2
P.31	შმაკო (შინამეურნეობების მომსახურე არაკომერციული ორგანიზაციები) NPISH (Non-profit institutions serving households)	251.1	240.0	221.2	252.4
სახელმწიფო მართვის ორგანოები General government		2 156.3	2 397.3	2 478.1	2 794.4
P.31	ინდივიდუალური საქონელი და მომსახურება Individual Goods and Services	876.6	1 018.3	1 154.2	1 204.5
P.32	კოლექტიური მომსახურება Collective Services	1 279.7	1 379.0	1 323.9	1 589.9
P.5	(+) მთლიანი კაპიტალის ფორმირება (+) Gross Capital Formation	4 975.5	6 375.1	4 760.8	4 108.2
P.51	ძირითადი კაპიტალის მთლიანი ფორმირება Gross Fixed Capital Formation	3 557.7	4 101.3	5 259.3	4 439.2
P.52	მარაგების ცვლილება Changes in Inventories	1 417.8	2 273.8	- 498.5	- 330.9
P.53	ფასეულობის შეძენა წმინდა Net Acquisition of Valuables
P.6	(+) საქონლისა და მომსახურების ექსპორტი (+) Export of Goods and Services	9 080.9	9 785.6	11 281.5	9 700.6
P.61	საქონლის ექსპორტი Export of Goods	5 102.4	5 435.1	5 430.3	5 356.3
P.62	მომსახურების ექსპორტი Export of Services	3 978.4	4 350.5	5 851.2	4 344.2
P.7	(-) საქონლისა და მომსახურების იმპორტი (-) Import of Goods and Services	10 995.6	11 343.7	12 237.7	12 241.3
P.71	საქონლის იმპორტი Import of Goods	8 845.1	9 072.1	9 660.6	9 729.3
P.72	მომსახურების იმპორტი Import of Services	2 150.5	2 271.6	2 577.1	2 512.0
B.1*g	(=) მშპ საბაზრო ფასებში (=) GDP at market prices	17 141.9	19 791.8	21 472.6	22 476.5

თავი 3. მარჯვენა ანგარიშების კვარტალური მაჩვენებლები
CHAPTER 3. QUARTERLY INDICATORS OF NATIONAL ACCOUNTS

ცხრილი 3.9
Table 3.9

ეროვნული შემოსავალი და ეროვნული ანგარიშების სხვა აგრეგატული მაჩვენებლები (მლნ. ლარი)
NATIONAL INCOME AND OTHER AGGREGATES OF NATIONAL ACCOUNTS (MIL. GEL)

ეას კატეგორია SNA category	დასახელება Description	I 19	II 19	III 19	IV 19	I 20	II 20	III 20	IV 20
B.1*g	მთლიანი შიდა პროდუქტი Gross Domestic Product	10 210.6	12 074.4	13 473.9	13 967.4	11 393.8	11 025.3	13 455.5	13 913.8
D.1-D.4	(+) პირველადი შემოსავლების მიღება დანარჩენი მსოფლიოდან (+) Primary income receivable from the rest of the world	760.5	926.9	1 060.2	1 137.3	804.2	774.0	698.8	703.4
D.1-D.4	(-) პირველადი შემოსავლების გადახდა დანარჩენი მსოფლიოსათვის (-) Primary income payable to the rest of the world	1 168.1	1 481.8	1 831.9	1 648.1	1 241.6	1 258.5	1 360.6	1 472.7
B.5g	(=) მთლიანი ეროვნული შემოსავალი (=) Gross national income	9 803.0	11 519.4	12 702.2	13 456.6	10 956.4	10 540.9	12 793.8	13 144.6
K.1	(-) ძირითადი კაპიტალის მოხმარება (-) Consumption of fixed capital	1 137.6	1 296.1	1 502.1	1 517.2	1 492.2	1 467.6	1 641.5	1 551.4
B.5n	(=) წმინდა ეროვნული შემოსავალი (=) Net national income	8 665.4	10 223.4	11 200.0	11 939.4	9 464.3	9 073.3	11 152.3	11 593.1
D.5-D.7	(+) მიმდინარე ტრანსფერების მიღება დანარჩენი მსოფლიოდან (+) Current transfers receivable from the rest of the world	977.5	1 025.5	1 151.7	1 189.6	1 185.0	1 132.5	1 533.9	2 114.3
D.5-D.7	(-) მიმდინარე ტრანსფერების გადახდა დანარჩენი მსოფლიოსათვის (-) Current transfers payable to the rest of the world	95.6	109.7	126.6	131.8	99.1	68.9	64.6	67.0
B.6n	(=) წმინდა ეროვნული განკარგადი შემოსავალი (=) Net national disposable income	9 547.3	11 139.2	12 225.2	12 997.3	10 550.2	10 136.8	12 621.6	13 640.4
P.3	(-) საბოლოო მოხმარება (-) Final consumption	8 588.8	9 274.2	10 686.3	12 242.8	10 848.7	9 882.0	12 906.9	13 404.9
B.8	(=) წმინდა დანაზოგი (=) Net saving	958.5	1 864.9	1 538.9	754.4	- 298.5	254.8	- 285.3	235.5
D.9	(+) კაპიტალური ტრანსფერების მიღება დანარჩენი მსოფლიოდან (+) Capital transfers receivable from the rest of the world	29.9	54.3	22.6	24.5	25.8	13.8	49.3	39.0
D.9	(-) კაპიტალური ტრანსფერების გადახდა დანარჩენი მსოფლიოსათვის (-) Capital transfers payable to the rest of the world	0.0	0.0	0.0	0.0	0.0	0.0	0.0	0.0
B.8+B9	(=) კაპიტალის წმინდა ღირებულების ცვლილება დანაზოგებისა და კაპიტალური ტრანსფერების შედეგად (=) Changes in net worth due to saving and capital transfers	988.4	1 919.2	1 561.4	778.9	- 272.7	268.7	- 236.0	274.6
P.51	(-) მთლიანი კაპიტალის ფორმირება (-) Gross capital formation	2 754.0	3 628.8	3 242.0	3 884.9	2 403.2	3 048.4	3 148.9	3 650.4
K.1	(+) ძირითადი კაპიტალის მოხმარება (+) Consumption of fixed capital	1 137.6	1 296.1	1 502.1	1 517.2	1 492.2	1 467.6	1 641.5	1 551.4
K.2	(-) არაწარმოებული არაფინანსური აქტივების წმინდა შესყიდვა (-) Acquisition less disposals of non-produced non-financial assets	0.0	0.0	0.0	0.0	0.0	0.0	0.0	0.0
B.9	(=) წმინდა დაკრედიტება (+) წმინდა სესხება(-) (=) Net lending (+) net borrowing (-)	- 628.0	- 413.5	- 178.5	-1 588.8	-1 183.7	-1 312.1	-1 743.4	-1 824.4
	გაცვლითი კურსი აშშ დოლარი/ლარი პერიოდის საშუალო Exchange rate USD/GEL average of the same period	2.6680	2.7393	2.9194	2.9458	2.9267	3.1379	3.1021	3.2705
	მოსახლეობა, მლნ. კაცი Population, mil. inh.	3.7	3.7	3.7	3.7	3.7	3.7	3.7	3.7
	მეშ ერთ სულზე, ლარი GNI per capita, GEL	2 635.1	3 096.5	3 414.4	3 617.2	2 943.1	2 831.5	3 436.7	3 530.9
	მეშ ერთ სულზე, აშშ დოლარი GNI per capita, USD	987.7	1 130.4	1 169.6	1 227.9	1 005.6	902.4	1 107.9	1 079.6
	მეშ, მლნ. აშშ დოლარი GNI, mil. USD	3 674.2	4 205.3	4 351.0	4 568.0	3 743.7	3 359.2	4 124.3	4 019.1

თავი 3. მაროვნული ანგარიშების კვარტალური მაჩვენებლები
CHAPTER 3. QUARTERLY INDICATORS OF NATIONAL ACCOUNTS

ცხრილი 3.9
Table 3.9

ეროვნული შემოსავალი და ეროვნული ანგარიშების სხვა აგრეგირებული მაჩვენებლები (მლნ. ლარი) (გაგრძელება)
NATIONAL INCOME AND OTHER AGGREGATES OF NATIONAL ACCOUNTS (MIL. GEL) (CONTINUED)

ვას კატეგორია SNA category	დასახელება Description	I 21	II 21	III 21	IV 21	I 22	II 22	III 22	IV 22
B.1*g	მთლიანი შიდა პროდუქტი Gross Domestic Product	11 701.6	15 387.6	16 402.2	17 232.8	14 553.8	17 770.1	19 799.2	20 737.1
D.1-D.4	(+) პირველადი შემოსავლების მიღება დანარჩენი მსოფლიოდან (+) Primary income receivable from the rest of the world	923.9	884.3	845.3	728.8	810.3	969.1	1 191.3	1 301.6
D.1-D.4	(-) პირველადი შემოსავლების გადახდა დანარჩენი მსოფლიოსათვის (-) Primary income payable to the rest of the world	1 426.4	1 946.4	2 006.1	1 786.5	1 882.9	2 197.5	2 790.1	2 469.3
B.5g	(=) მთლიანი ეროვნული შემოსავალი (=) Gross national income	11 199.1	14 325.5	15 241.4	16 175.0	13 481.2	16 541.7	18 200.4	19 569.4
K.1	(-) მირითადი კაპიტალის მოხმარება (-) Consumption of fixed capital	1 761.3	1 953.3	1 689.3	1 668.8	1 321.0	2 241.2	1 849.7	2 249.5
B.5n	(=) წმინდა ეროვნული შემოსავალი (=) Net national income	9 437.8	12 372.2	13 552.1	14 506.2	12 160.1	14 300.5	16 350.6	17 319.9
D.5-D.7	(+) მიმდინარე ტრანსფერების მიღება დანარჩენი მსოფლიოდან (+) Current transfers receivable from the rest of the world	1 727.8	1 891.4	1 899.4	2 222.6	1 779.1	2 294.6	2 674.7	2 592.3
D.5-D.7	(-) მიმდინარე ტრანსფერების გადახდა დანარჩენი მსოფლიოსათვის (-) Current transfers payable to the rest of the world	79.1	84.7	84.1	92.8	111.3	123.4	139.0	145.5
B.6n	(=) წმინდა ეროვნული განკარგადი შემოსავალი (=) Net national disposable income	11 086.5	14 178.9	15 367.4	16 636.1	13 827.9	16 471.7	18 886.2	19 766.7
P.3	(-) საბოლოო მოხმარება (-) Final consumption	11 819.8	13 484.5	15 467.2	17 264.6	13 572.3	14 805.2	15 668.7	18 373.8
B.8	(=) წმინდა დანაზოგი (=) Net saving	- 733.2	694.4	- 99.9	- 628.6	255.7	1 666.5	3 217.6	1 392.9
D.9	(+) კაპიტალური ტრანსფერების მიღება დანარჩენი მსოფლიოდან (+) Capital transfers receivable from the rest of the world	14.8	13.8	19.9	72.6	10.2	39.8	18.4	48.7
D.9	(-) კაპიტალური ტრანსფერების გადახდა დანარჩენი მსოფლიოსათვის (-) Capital transfers payable to the rest of the world	0.0	0.0	0.0	0.0	0.0	0.0	0.0	0.0
B.8+B9	(=) კაპიტალის წმინდა ღირებულების ცვლილება დანაზოგებისა და კაპიტალური ტრანსფერების შედეგად (=) Changes in net worth due to saving and capital transfers	- 718.4	708.2	- 79.9	- 556.0	265.9	1 706.2	3 236.0	1 441.6
P.51	(-) მთლიანი კაპიტალის ფორმირება (-) Gross capital formation	2 484.6	4 290.4	2 891.9	2 890.0	3 523.0	4 717.9	4 124.9	5 169.2
K.1	(+) მირითადი კაპიტალის მოხმარება (+) Consumption of fixed capital	1 761.3	1 953.3	1 689.3	1 668.8	1 321.0	2 241.2	1 849.7	2 249.5
K.2	(-) არაწარმოებული არაფინანსური აქტივების წმინდა შესყიდვა (-) Acquisition less disposals of non-produced non-financial assets	0.0	0.0	0.0	0.0	0.0	0.0	0.0	0.0
B.9	(=) წმინდა დაკრედიტება (+) წმინდა სესხება(-) (=) Net lending (+) net borrowing (-)	-1 441.8	-1 629.0	-1 282.6	-1 777.2	-1 936.1	- 770.4	960.8	-1 478.1
	გაცვლითი კურსი აშშ დოლარი/ლარი პერიოდის საშუალო Exchange rate USD/GEL average of the same period	3.3142	3.3271	3.1204	3.1252	3.1136	2.9967	2.8235	2.7339
	მოსახლეობა, მლნ. კაცი Population, mil. inh.	3.7	3.7	3.7	3.7	3.7	3.7	3.7	3.7
	მეშ ერთ სულზე, ლარი GNI per capita, GEL	3 019.8	3 862.8	4 109.7	4 361.5	3 631.3	4 455.7	4 902.5	5 271.2
	მეშ ერთ სულზე, აშშ დოლარი GNI per capita, USD	911.2	1 161.0	1 317.1	1 395.6	1 166.3	1 486.8	1 736.3	1 928.1
	მეშ, მლნ. აშშ დოლარი GNI, mil. USD	3 379.2	4 305.7	4 884.5	5 175.6	4 329.8	5 519.9	6 446.0	7 158.1

თავი 3. მარჯვენა ანგარიშების კვარტალური მაჩვენებლები
CHAPTER 3. QUARTERLY INDICATORS OF NATIONAL ACCOUNTS

ცხრილი 3.9
Table 3.9

ეროვნული შემოსავალი და ეროვნული ანგარიშების სხვა აგრეგატული მაჩვენებლები
(მლნ. ლარი) (გაგრძელება)
NATIONAL INCOME AND OTHER AGGREGATES OF NATIONAL ACCOUNTS
(MIL. GEL) (CONTINUED)

ვას კატეგორია SNA category	დასახელება Description	I 23	II 23	III 23	IV 23
B.1*g	მთლიანი შიდა პროდუქტი Gross Domestic Product	17 141.9	19 791.8	21 472.6	22 476.5
D.1-D.4	(+) პირველადი შემოსავლების მიღება დანარჩენი მსოფლიოდან (+) <i>Primary income receivable from the rest of the world</i>	1 240.9	1 127.0	1 348.2	1 245.9
D.1-D.4	(-) პირველადი შემოსავლების გადახდა დანარჩენი მსოფლიოსათვის (-) <i>Primary income payable to the rest of the world</i>	2 489.3	3 042.1	2 864.6	2 845.9
B.5g	(=) მთლიანი ეროვნული შემოსავალი (=) Gross national income	15 893.5	17 876.6	19 956.2	20 876.5
K.1	(-) მირითადი კაპიტალის მოხმარება (-) <i>Consumption of fixed capital</i>	1 553.5	1 790.9	2 296.5	1 938.4
B.5n	(=) წმინდა ეროვნული შემოსავალი (=) Net national income	14 340.0	16 085.8	17 659.7	18 938.1
D.5-D.7	(+) მიმდინარე ტრანსფერების მიღება დანარჩენი მსოფლიოდან (+) <i>Current transfers receivable from the rest of the world</i>	2 062.2	2 101.5	2 558.6	2 537.3
D.5-D.7	(-) მიმდინარე ტრანსფერების გადახდა დანარჩენი მსოფლიოსათვის (-) <i>Current transfers payable to the rest of the world</i>	142.4	115.8	127.4	120.2
B.6n	(=) წმინდა ეროვნული განკარგადი შემოსავალი (=) Net national disposable income	16 259.8	18 071.5	20 090.9	21 355.2
P.3	(-) საბოლოო მოხმარება (-) <i>Final consumption</i>	14 081.1	14 974.6	17 668.0	20 909.0
B.8	(=) წმინდა დანაზოგი (=) Net saving	2 178.7	3 096.8	2 423.0	446.2
D.9	(+) კაპიტალური ტრანსფერების მიღება დანარჩენი მსოფლიოდან (+) <i>Capital transfers receivable from the rest of the world</i>	18.1	24.8	25.2	33.9
D.9	(-) კაპიტალური ტრანსფერების გადახდა დანარჩენი მსოფლიოსათვის (-) <i>Capital transfers payable to the rest of the world</i>	0.0	0.0	0.0	0.0
B.8+B.9	(=) კაპიტალის წმინდა ღირებულების ცვლილება დანაზოგებისა და კაპიტალური ტრანსფერების შედეგად (=) Changes in net worth due to saving and capital transfers	2 196.8	3 121.6	2 448.2	480.0
P.51	(-) მთლიანი კაპიტალის ფორმირება (-) <i>Gross capital formation</i>	4 975.5	6 375.1	4 760.8	4 108.2
K.1	(+) მირითადი კაპიტალის მოხმარება (+) <i>Consumption of fixed capital</i>	1 553.5	1 790.9	2 296.5	1 938.4
K.2	(-) არაწარმოებული არაფინანსური აქტივების წმინდა შესყიდვა (-) <i>Acquisition less disposals of non-produced non-financial assets</i>	0.0	0.0	0.0	0.0
B.9	(=) წმინდა დაკრედიტება (+) წმინდა სესხება(-) (=) Net lending (+) net borrowing (-)	-1 225.2	-1 462.7	- 16.1	-1 689.8
	გაცვლითი კურსი აშშ დოლარი/ლარი პერიოდის საშუალო <i>Exchange rate USD/GEL average of the same period</i>	2.6366	2.5586	2.6215	2.6943
	მოსახლეობა, მლნ. კაცი <i>Population, mil. inh.</i>	3.7	3.7	3.7	3.7
	მეშ ერთ სულზე, ლარი <i>GNI per capita, GEL</i>	4 277.6	4 811.4	5 371.1	5 618.8
	მეშ ერთ სულზე, აშშ დოლარი <i>GNI per capita, USD</i>	1 622.4	1 880.5	2 048.9	2 085.5
	მეშ, მლნ. აშშ დოლარი <i>GNI, mil. USD</i>	6 028.1	6 987.0	7 612.6	7 748.5

თავი 3. მუდმივი ანგარიშების კვარტალური მაჩვენებლები
CHAPTER 3. QUARTERLY INDICATORS OF NATIONAL ACCOUNTS

ცხრილი 3.10
Table 3.10

საქონლისა და მომსახურების ანგარიში (მიმდინარე ფასებში, მლნ. ლარი)
GOODS AND SERVICES ACCOUNT (AT CURRENT PRICES, MIL. GEL)

ვას კატეგორია SNA category	დასახელება Description	I 19	II 19	III 19	IV 19	I 20	II 20	III 20	IV 20
	რესურსები Resources								
P.1	გამოშვება საბაზისო ფასებში <i>Output at basic prices</i>	16 222.4	19 188.0	21 690.1	22 517.3	17 926.5	17 446.3	21 595.3	22 426.2
P.7	საქონლისა და მომსახურების იმპორტი <i>Import of goods and services</i>	6 377.1	7 448.9	8 437.5	9 315.4	7 021.2	5 629.4	7 144.5	8 082.1
D.21	(+) გადასახადები პროდუქციაზე <i>(+) Taxes on products</i>	1 175.9	1 545.0	1 793.3	1 963.5	1 430.6	1 331.8	1 892.3	1 939.5
D.31	(-) სუბსიდიები პროდუქციაზე <i>(-) Subsidies on products</i>	49.3	73.6	52.9	57.7	51.7	84.0	59.6	64.0
	რესურსები სულ Total resources	23 726.2	28 108.3	31 867.9	33 738.6	26 326.7	24 323.6	30 572.5	32 383.9
	გამოყენება Uses								
P.2	შუალედური მოხმარება <i>Intermediate consumption</i>	7 138.5	8 585.0	9 956.5	10 455.8	7 911.7	7 668.8	9 972.5	10 387.9
P.3	დანახარჯები საბოლოო მოხმარებაზე <i>Final consumption expenditures</i>	8 588.8	9 274.2	10 686.3	12 242.8	10 848.7	9 882.0	12 906.9	13 404.9
P.5	მთლიანი კაპიტალის ფორმირება <i>Gross capital formation</i>	2 754.0	3 628.8	3 242.0	3 884.9	2 403.2	3 048.4	3 148.9	3 650.4
P.6	საქონლისა და მომსახურების ექსპორტი <i>Export of goods and services</i>	5 244.9	6 620.3	7 983.1	7 155.1	5 163.2	3 724.3	4 544.2	4 940.6
	გამოყენება სულ Total uses	23 726.2	28 108.3	31 867.9	33 738.6	26 326.7	24 323.6	30 572.5	32 383.9

ცხრილი 3.11
Table 3.11

წარმოების ანგარიში (მიმდინარე ფასებში, მლნ. ლარი)
PRODUCTION ACCOUNT (AT CURRENT PRICES, MIL. GEL)

ვას კატეგორია SNA category	დასახელება Description	I 19	II 19	III 19	IV 19	I 20	II 20	III 20	IV 20
	რესურსები Resources								
P.1	გამოშვება საბაზისო ფასებში <i>Output at basic prices</i>	16 222.4	19 188.0	21 690.1	22 517.3	17 926.5	17 446.3	21 595.3	22 426.2
D.21	(+) გადასახადები პროდუქციაზე <i>(+) Taxes on products</i>	1 175.9	1 545.0	1 793.3	1 963.5	1 430.6	1 331.8	1 892.3	1 939.5
D.31	(-) სუბსიდიები პროდუქციაზე <i>(-) Subsidies on products</i>	49.3	73.6	52.9	57.7	51.7	84.0	59.6	64.0
	რესურსები სულ Total resources	17 349.1	20 659.4	23 430.4	24 423.1	19 305.5	18 694.2	23 428.0	24 301.8
	გამოყენება Uses								
P.2	შუალედური მოხმარება <i>Intermediate consumption</i>	7 138.5	8 585.0	9 956.5	10 455.8	7 911.7	7 668.8	9 972.5	10 387.9
B.1*g	მშპ საბაზრო ფასებში GDP at market prices	10 210.6	12 074.4	13 473.9	13 967.4	11 393.8	11 025.3	13 455.5	13 913.8
	გამოყენება სულ Total uses	17 349.1	20 659.4	23 430.4	24 423.1	19 305.5	18 694.2	23 428.0	24 301.8

თავი 3. მაროვნული ანგარიშების კვარტალური მაჩვენებლები
CHAPTER 3. QUARTERLY INDICATORS OF NATIONAL ACCOUNTS

ცხრილი 3.10
Table 3.10

საქონლისა და მომსახურების ანგარიში (მიმდინარე ფასებში, მლნ. ლარი) (გაგრძელება)
GOODS AND SERVICES ACCOUNT (AT CURRENT PRICES, MIL. GEL) (CONTINUED)

ვას კატეგორია SNA category	დასახელება Description	I 21	II 21	III 21	IV 21	I 22	II 22	III 22	IV 22
	რესურსები Resources								
P.1	გამოშვება საბაზისო ფასებში <i>Output at basic prices</i>	18 259.9	24 482.6	26 254.1	27 734.8	23 289.5	28 218.1	31 465.7	33 144.4
P.7	საქონლისა და მომსახურების იმპორტი <i>Import of goods and services</i>	7 245.8	8 799.9	9 285.7	10 451.2	9 662.1	10 808.9	11 906.5	12 953.5
D.21	(+) გადასახადები პროდუქციაზე <i>(+) Taxes on products</i>	1 534.2	1 977.5	2 226.0	2 448.5	1 856.9	2 322.1	2 730.1	2 874.9
D.31	(-) სუბსიდიები პროდუქციაზე <i>(-) Subsidies on products</i>	54.2	95.9	67.1	71.0	56.8	109.4	75.5	78.8
	რესურსები სულ Total resources	26 985.7	35 164.2	37 698.7	40 563.5	34 751.8	41 239.6	46 026.7	48 894.1
	გამოყენება Uses								
P.2	შუალედური მოხმარება <i>Intermediate consumption</i>	8 038.3	10 976.6	12 010.8	12 879.5	10 535.9	12 660.6	14 321.1	15 203.5
P.3	დანახარჯები საბოლოო მოხმარებაზე <i>Final consumption expenditures</i>	11 819.8	13 484.5	15 467.2	17 264.6	13 572.3	14 805.2	15 668.7	18 373.8
P.5	მთლიანი კაპიტალის ფორმირება <i>Gross capital formation</i>	2 484.6	4 290.4	2 891.9	2 890.0	3 523.0	4 717.9	4 124.9	5 169.2
P.6	საქონლისა და მომსახურების ექსპორტი <i>Export of goods and services</i>	4 643.0	6 412.6	7 328.7	7 529.3	7 120.7	9 055.8	11 912.0	10 147.6
	გამოყენება სულ Total uses	26 985.7	35 164.2	37 698.7	40 563.5	34 751.8	41 239.6	46 026.7	48 894.1

ცხრილი 3.11
Table 3.11

წარმოების ანგარიში (მიმდინარე ფასებში, მლნ. ლარი) (გაგრძელება)
PRODUCTION ACCOUNT (AT CURRENT PRICES, MIL. GEL) (CONTINUED)

ვას კატეგორია SNA category	დასახელება Description	I 21	II 21	III 21	IV 21	I 22	II 22	III 22	IV 22
	რესურსები Resources								
P.1	გამოშვება საბაზისო ფასებში <i>Output at basic prices</i>	18 259.9	24 482.6	26 254.1	27 734.8	23 289.5	28 218.1	31 465.7	33 144.4
D.21	(+) გადასახადები პროდუქციაზე <i>(+) Taxes on products</i>	1 534.2	1 977.5	2 226.0	2 448.5	1 856.9	2 322.1	2 730.1	2 874.9
D.31	(-) სუბსიდიები პროდუქციაზე <i>(-) Subsidies on products</i>	54.2	95.9	67.1	71.0	56.8	109.4	75.5	78.8
	რესურსები სულ Total resources	19 739.9	26 364.2	28 413.0	30 112.3	25 089.6	30 430.7	34 120.3	35 940.6
	გამოყენება Uses								
P.2	შუალედური მოხმარება <i>Intermediate consumption</i>	8 038.3	10 976.6	12 010.8	12 879.5	10 535.9	12 660.6	14 321.1	15 203.5
B.1*g	მშპ საბაზრო ფასებში GDP at market prices	11 701.6	15 387.6	16 402.2	17 232.8	14 553.8	17 770.1	19 799.2	20 737.1
	გამოყენება სულ Total uses	19 739.9	26 364.2	28 413.0	30 112.3	25 089.6	30 430.7	34 120.3	35 940.6

თავი 3. მუდმივი ანგარიშების კვარტალური მაჩვენებლები
CHAPTER 3. QUARTERLY INDICATORS OF NATIONAL ACCOUNTS

ცხრილი 3.10
Table 3.10

საქონლისა და მომსახურების ანგარიში (მიმდინარე ფასებში, მლნ. ლარი) (გაგრძელება)
GOODS AND SERVICES ACCOUNT (AT CURRENT PRICES, MIL. GEL) (CONTINUED)

ვას კატეგორია SNA category	დასახელება Description	I 23	II 23	III 23	IV 23
	რესურსები Resources				
P.1	გამომწევა საბაზისო ფასებში <i>Output at basic prices</i>	26 489.2	30 881.8	33 975.9	35 705.1
P.7	საქონლისა და მომსახურების იმპორტი <i>Import of goods and services</i>	10 995.6	11 343.7	12 237.7	12 241.3
D.21	(+) გადასახადები პროდუქციაზე <i>(+) Taxes on products</i>	2 290.4	2 632.5	2 917.0	3 070.8
D.31	(-) სუბსიდიები პროდუქციაზე <i>(-) Subsidies on products</i>	59.6	124.9	85.0	87.4
	რესურსები სულ Total resources	39 715.6	44 733.1	49 045.7	50 929.8
	გამოყენება Uses				
P.2	შუალედური მოხმარება <i>Intermediate consumption</i>	11 578.1	13 597.7	15 335.4	16 212.0
P.3	დანახარჯები საბოლოო მოხმარებაზე <i>Final consumption expenditures</i>	14 081.1	14 974.6	17 668.0	20 909.0
P.5	მოლიანი კაპიტალის ფორმირება <i>Gross capital formation</i>	4 975.5	6 375.1	4 760.8	4 108.2
P.6	საქონლისა და მომსახურების ექსპორტი <i>Export of goods and services</i>	9 080.9	9 785.6	11 281.5	9 700.6
	გამოყენება სულ Total uses	39 715.6	44 733.1	49 045.7	50 929.8

ცხრილი 3.11
Table 3.11

წარმოების ანგარიში (მიმდინარე ფასებში, მლნ. ლარი) (გაგრძელება)
PRODUCTION ACCOUNT (AT CURRENT PRICES, MIL. GEL) (CONTINUED)

ვას კატეგორია SNA category	დასახელება Description	I 23	II 23	III 23	IV 23
	რესურსები Resources				
P.1	გამომწევა საბაზისო ფასებში <i>Output at basic prices</i>	26 489.2	30 881.8	33 975.9	35 705.1
D.21	(+) გადასახადები პროდუქციაზე <i>(+) Taxes on products</i>	2 290.4	2 632.5	2 917.0	3 070.8
D.31	(-) სუბსიდიები პროდუქციაზე <i>(-) Subsidies on products</i>	59.6	124.9	85.0	87.4
	რესურსები სულ Total resources	28 720.0	33 389.5	36 807.9	38 688.5
	გამოყენება Uses				
P.2	შუალედური მოხმარება <i>Intermediate consumption</i>	11 578.1	13 597.7	15 335.4	16 212.0
B.1*g	მშპ საბაზრო ფასებში <i>GDP at market prices</i>	17 141.9	19 791.8	21 472.6	22 476.5
	გამოყენება სულ Total uses	28 720.0	33 389.5	36 807.9	38 688.5

თავი 3. მარჯვენა ანგარიშების კვარტალური მაჩვენებლები
CHAPTER 3. QUARTERLY INDICATORS OF NATIONAL ACCOUNTS

ცხრილი 3.12
Table 3.12

შემოსავლების ფორმირების ანგარიში (მიმდინარე ფასებში, მლნ. ლარი)
GENERATION OF INCOME ACCOUNT (AT CURRENT PRICES, MIL. GEL)

ეკატეგორია SNA category	დასახელება Description	I 19	II 19	III 19	IV 19	I 20	II 20	III 20	IV 20
	რესურსები Resources								
B.1*g	მთლიანი შიდა პროდუქტი Gross Domestic Product	10 210.6	12 074.4	13 473.9	13 967.4	11 393.8	11 025.3	13 455.5	13 913.8
K.1	(-) ძირითადი კაპიტალის მოხმარება (-) Consumption of fixed capital	1 137.6	1 296.1	1 502.1	1 517.2	1 492.2	1 467.6	1 641.5	1 551.4
B.1n	(=) შიდა პროდუქტი წმინდა (=) Net domestic product	9 073.0	10 778.4	11 971.8	12 450.2	9 901.6	9 557.7	11 814.0	12 362.4
	გამოყენება Uses								
D	შრომის ანაზღაურება Compensation of employees	3 411.6	3 937.0	4 023.2	4 870.1	3 853.9	3 480.0	3 984.2	4 673.6
D.11	ხელფასები Wages and salaries	3 262.4	3 776.1	3 880.6	4 706.5	3 707.1	3 347.3	3 837.9	4 509.7
D.12	სოციალური ანარიცხები Employers' social contributions	149.2	160.8	142.6	163.6	146.9	132.7	146.3	163.9
D.2	გადასახადები წარმოებასა და იმპორტზე Taxes on production and imports	1 230.9	1 607.8	1 837.6	2 296.7	1 496.9	1 357.0	1 921.6	2 297.7
D.21	გადასახადები პროდუქციაზე Taxes on products	1 175.9	1 545.0	1 793.3	1 963.5	1 430.6	1 331.8	1 892.3	1 939.5
D.211	დამატებული ღირებულებისა და აქციზის გადასახადები Value added and excise taxes (VAT)	1 160.6	1 527.3	1 773.9	1 941.1	1 411.6	1 315.9	1 874.2	1 920.5
D.212	გადასახადი იმპორტზე დღგ-სა და აქციზის გარდა Taxes and duties on imports excluding VAT and excise	15.4	17.8	19.4	22.4	19.1	15.9	18.2	19.1
D.29	სხვა გადასახადები წარმოებაზე Other taxes on production	55.0	62.8	44.3	333.3	66.3	25.2	29.2	358.2
D.3	(-) სუბსიდიები პროდუქციაზე და წარმოებაზე (-) Subsidies on products and production	56.2	85.2	61.0	65.3	56.5	89.6	62.8	67.3
B.2g	მთლიანი საოპერაციო მოგება Gross operating surplus	4 100.1	5 071.0	5 659.7	4 658.5	4 460.8	4 830.5	5 633.6	4 754.8
B.2n	საოპერაციო მოგება წმინდა Net operating surplus	3 086.1	3 915.7	4 320.8	3 306.2	3 125.9	3 517.6	4 165.1	3 366.9
B.3g	მთლიანი შერეული შემოსავალი Gross mixed income	1 524.2	1 543.8	2 014.4	2 207.3	1 638.7	1 447.4	1 979.0	2 255.0
K.1_HH	(-) დარიცხული ცვეთა შინამეურნეობების სექტორში (-) Consumption of fixed capital of HH sector	123.6	140.8	163.2	164.8	157.3	154.7	173.1	163.6
B.3n	შერეული შემოსავალი წმინდა Net mixed income	1 400.6	1 403.0	1 851.2	2 042.5	1 481.4	1 292.6	1 805.9	2 091.4

თავი 3. მაროვნული ანგარიშების კვარტალური მაჩვენებლები
CHAPTER 3. QUARTERLY INDICATORS OF NATIONAL ACCOUNTS

ცხრილი 3.12
Table 3.12

შემოსავლების ფორმირების ანგარიში (მიმდინარე ფასებში, მლნ. ლარი) (გაგრძელება)
GENERATION OF INCOME ACCOUNT (AT CURRENT PRICES, MIL. GEL) (CONTINUED)

ეკატეგორია SNA category	დასახელება Description	I 21	II 21	III 21	IV 21	I 22	II 22	III 22	IV 22
	რესურსები Resources								
B.1*g	მთლიანი შიდა პროდუქტი Gross Domestic Product	11 701.6	15 387.6	16 402.2	17 232.8	14 553.8	17 770.1	19 799.2	20 737.1
K.1	(-) ძირითადი კაპიტალის მოხმარება (-) Consumption of fixed capital	1 761.3	1 953.3	1 689.3	1 668.8	1 321.0	2 241.2	1 849.7	2 249.5
B.1n	(=) წმინდა შიდა პროდუქტი (=) Net domestic product	9 940.3	13 434.3	14 712.9	15 564.0	13 232.7	15 528.9	17 949.4	18 487.6
	გამოყენება Uses								
D	შრომის ანაზღაურება Compensation of employees	3 910.6	4 564.0	4 764.6	5 716.0	4 861.4	5 534.1	5 822.8	6 800.4
D.11	ხელფასები Wages and salaries	3 758.6	4 393.2	4 592.0	5 518.9	4 673.0	5 331.1	5 619.7	6 570.5
D.12	სოციალური ანარიცხები Employers' social contributions	151.9	170.7	172.6	197.1	188.3	203.0	203.1	229.9
D.2	გადასახადები წარმოებასა და იმპორტზე Taxes on production and imports	1 594.6	2 083.8	2 281.1	2 769.0	1 909.0	2 419.1	2 829.9	3 266.0
D.21	გადასახადები პროდუქციაზე Taxes on products	1 534.2	1 977.5	2 226.0	2 448.5	1 856.9	2 322.1	2 730.1	2 874.9
D.211	დამატებული ღირებულებისა და აქციზის გადასახადები Value added and excise taxes (VAT)	1 517.7	1 956.6	2 204.9	2 424.2	1 835.3	2 293.2	2 695.6	2 835.5
D.212	გადასახადი იმპორტზე დღგ-სა და აქციზის გარდა Taxes and duties on imports excluding VAT and excise	16.5	20.9	21.1	24.3	21.6	28.8	34.5	39.4
D.29	სხვა გადასახადები წარმოებაზე Other taxes on production	60.5	106.3	55.0	320.5	52.0	97.0	99.8	391.1
D.3	(-) სუბსიდიები პროდუქციაზე და წარმოებაზე (-) Subsidies on products and production	57.5	102.3	71.8	76.0	60.8	117.0	80.7	84.2
B.2g	მთლიანი საოპერაციო მოგება Gross operating surplus	4 566.4	6 791.0	6 965.4	5 986.2	5 732.3	7 636.6	8 301.4	7 295.6
B.2n	საოპერაციო მოგება წმინდა Net operating surplus	2 993.1	5 046.2	5 456.4	4 495.5	4 562.7	5 652.4	6 663.8	5 304.1
B.3g	მთლიანი შერეული შემოსავალი Gross mixed income	1 687.5	2 051.1	2 462.9	2 837.7	2 112.0	2 297.3	2 925.8	3 459.2
K.1_HH	(-) დარიცხული ცვეთა შინამეურნეობების სექტორში (-) Consumption of fixed capital of HH sector	188.0	208.4	180.3	178.1	151.5	257.0	212.1	257.9
B.3n	შერეული შემოსავალი წმინდა Net mixed income	1 499.5	1 842.6	2 282.7	2 659.6	1 960.5	2 040.3	2 713.7	3 201.3

თავი 3. მარჯვენა ანგარიშების კვარტალური მაჩვენებლები
CHAPTER 3. QUARTERLY INDICATORS OF NATIONAL ACCOUNTS

ცხრილი 3.12
Table 3.12

შემოსავლების ფორმირების ანგარიში (მიმდინარე ფასებში, მლნ. ლარი) (გაგრძელება)
GENERATION OF INCOME ACCOUNT (AT CURRENT PRICES, MIL. GEL) (CONTINUED)

ეკატეგორია SNA category	დასახელება Description	I 23	II 23	III 23	IV 23
	რესურსები Resources				
B.1*g	მთლიანი შიდა პროდუქტი Gross Domestic Product	17 141.9	19 791.8	21 472.6	22 476.5
K.1	(-) მირითადი კაპიტალის მოხმარება (-) Consumption of fixed capital	1 553.5	1 790.9	2 296.5	1 938.4
B.1n	(=) წმინდა შიდა პროდუქტი (=) Net domestic product	15 588.4	18 000.9	19 176.1	20 538.2
	გამოყენება Uses				
D	შრომის ანაზღაურება Compensation of employees	6 028.8	6 542.3	6 652.4	7 914.6
D.11	ხელფასები Wages and salaries	5 826.2	6 327.0	6 442.0	7 678.1
D.12	სოციალური ანარიცხები Employers' social contributions	202.6	215.4	210.4	236.5
D.2	გადასახადები წარმოებასა და იმპორტზე Taxes on production and imports	2 377.5	2 761.7	3 038.0	3 581.9
D.21	გადასახადები პროდუქციაზე Taxes on products	2 290.4	2 632.5	2 917.0	3 070.8
D.211	დამატებული ღირებულებისა და აქციზის გადასახადები Value added and excise taxes (VAT)	2 259.5	2 593.7	2 875.3	3 032.9
D.212	გადასახადი იმპორტზე დღგ-სა და აქციზის გარდა Taxes and duties on imports excluding VAT and excise	30.9	38.8	41.7	37.9
D.29	სხვა გადასახადები წარმოებაზე Other taxes on production	87.1	129.1	121.0	511.1
D.3	(-) სუბსიდიები პროდუქციაზე და წარმოებაზე (-) Subsidies on products and production	63.7	133.5	90.9	93.5
B.2g	მთლიანი საოპერაციო მოგება Gross operating surplus	6 427.6	8 161.3	8 775.3	7 512.1
B.2n	საოპერაციო მოგება წმინდა Net operating surplus	5 055.5	6 579.6	6 747.0	5 800.1
B.3g	მთლიანი შერეული შემოსავალი Gross mixed income	2 371.7	2 460.0	3 097.8	3 561.4
K.1_HH	(-) დარიცხული ცვეთა შინამეურნეობების სექტორში (-) Consumption of fixed capital of HH sector	181.4	209.2	268.2	226.4
B.3n	შერეული შემოსავალი წმინდა Net mixed income	2 190.3	2 250.8	2 829.6	3 335.0

თავი 3. მუდმივი ანგარიშების კვარტალური მაჩვენებლები
CHAPTER 3. QUARTERLY INDICATORS OF NATIONAL ACCOUNTS

ცხრილი 3.13
Table 3.13

პირველადი შემოსავლების განაწილების ანგარიში (მიმდინარე ფასებში, მლნ. ლარი)
ALLOCATION OF PRIMARY INCOME ACCOUNT (AT CURRENT PRICES, MIL. GEL)

ეკატეგორია SNA category	დასახელება Description	I 19	II 19	III 19	IV 19	I 20	II 20	III 20	IV 20
	რესურსები Resources								
B.2g+B.3g	მთლიანი საოპერაციო მოგება და მთლიანი შერეული შემოსავლები Gross operating surplus and gross mixed income	5 624.3	6 614.8	7 674.1	6 865.8	6 099.5	6 277.9	7 612.5	7 009.8
D	შრომის ანაზღაურება <i>Compensation of employees</i>	3 411.6	3 937.0	4 023.2	4 870.1	3 853.9	3 480.0	3 984.2	4 673.6
D.2	გადასახადები წარმოებასა და იმპორტზე <i>Taxes on production and imports</i>	1 230.9	1 607.8	1 837.6	2 296.7	1 496.9	1 357.0	1 921.6	2 297.7
D.31	(-) სუბსიდიები <i>(-) Subsidies</i>	56.2	85.2	61.0	65.3	56.5	89.6	62.8	67.3
D.1-D.4	(+) პირველადი შემოსავლების მიღება დანარჩენი მსოფლიოდან <i>(+) Primary income receivable from the rest of the world</i>	760.5	926.9	1 060.2	1 137.3	804.2	774.0	698.8	703.4
	რესურსები სულ Total resources	10 971.1	13 001.3	14 534.1	15 104.7	12 198.0	11 799.4	14 154.4	14 617.3
	გამოყენება Uses								
D.4	(-) პირველადი შემოსავლების გადახდა დანარჩენი მსოფლიოსათვის <i>(-) Primary income payable to the rest of the world</i>	1 168.1	1 481.8	1 831.9	1 648.1	1 241.6	1 258.5	1 360.6	1 472.7
B.5g	მთლიანი ეროვნული შემოსავალი Gross National Income	9 803.0	11 519.4	12 702.2	13 456.6	10 956.4	10 540.9	12 793.8	13 144.6
	გამოყენება სულ Total uses	10 971.1	13 001.3	14 534.1	15 104.7	12 198.0	11 799.4	14 154.4	14 617.3

ცხრილი 3.14
Table 3.14

შემოსავლების მეორადი განაწილების ანგარიში (მიმდინარე ფასებში, მლნ. ლარი)
SECONDARY DISTRIBUTION OF INCOME ACCOUNT (AT CURRENT PRICES, MIL. GEL)

ეკატეგორია SNA category	დასახელება Description	I 19	II 19	III 19	IV 19	I 20	II 20	III 20	IV 20
	რესურსები Resources								
B.5g	მთლიანი ეროვნული შემოსავალი Gross National Income	9 803.0	11 519.4	12 702.2	13 456.6	10 956.4	10 540.9	12 793.8	13 144.6
D.5-D.7	(+) მიმდინარე ტრანსფერების მიღება დანარჩენი მსოფლიოდან <i>(+) Current transfers receivable from the rest of the world</i>	977.5	1 025.5	1 151.7	1 189.6	1 185.0	1 132.5	1 533.9	2 114.3
	რესურსები სულ Total resources	10 780.5	12 545.0	13 853.9	14 646.2	12 141.4	11 673.4	14 327.7	15 258.8
	გამოყენება Uses								
D.5-D.7	(-) მიმდინარე ტრანსფერების გადახდა დანარჩენი მსოფლიოსათვის <i>(-) Current transfers payable to the rest of the world</i>	95.6	109.7	126.6	131.8	99.1	68.9	64.6	67.0
B.6	მთლიანი განკარგვადი შემოსავალი Gross Disposable Income	10 684.9	12 435.2	13 727.3	14 514.5	12 042.4	11 604.5	14 263.2	15 191.9
	გამოყენება სულ Total uses	10 654.6	12 421.8	13 791.9	14 536.1	11 865.9	11 449.1	14 286.1	15 334.6

თავი 3. მარჯვენა ანგარიშების კვარტალური მაჩვენებლები
CHAPTER 3. QUARTERLY INDICATORS OF NATIONAL ACCOUNTS

ცხრილი 3.13
Table 3.13

პირველადი შემოსავლების განაწილების ანგარიში (მიმდინარე ფასებში, მლნ. ლარი) (გაგრძელება)
ALLOCATION OF PRIMARY INCOME ACCOUNT (AT CURRENT PRICES, MIL. GEL) (CONTINUED)

ეას კატეგორია SNA category	დასახელება Description	I 21	II 21	III 21	IV 21	I 22	II 22	III 22	IV 22
	რესურსები Resources								
B.2g+B.3g	მთლიანი საოპერაციო მოგება და მთლიანი შერეული შემოსავლები <i>Gross operating surplus and gross mixed income</i>	6 253.8	8 842.1	9 428.3	8 823.8	7 844.3	9 933.9	11 227.2	10 754.8
D	შრომის ანაზღაურება <i>Compensation of employees</i>	3 910.6	4 564.0	4 764.6	5 716.0	4 861.4	5 534.1	5 822.8	6 800.4
D.2	გადასახადები წარმოებასა და იმპორტზე <i>Taxes on production and imports</i>	1 594.6	2 083.8	2 281.1	2 769.0	1 909.0	2 419.1	2 829.9	3 266.0
D.31	(-) სუბსიდიები <i>(-) Subsidies</i>	57.5	102.3	71.8	76.0	60.8	117.0	80.7	84.2
D.1-D.4	(+) პირველადი შემოსავლების მიღება დანარჩენი მსოფლიოდან <i>(+) Primary income receivable from the rest of the world</i>	923.9	884.3	845.3	728.8	810.3	969.1	1 191.3	1 301.6
	რესურსები სულ Total resources	12 625.5	16 271.9	17 247.5	17 961.5	15 364.1	18 739.2	20 990.5	22 038.7
	გამოყენება Uses								
D.4	(-) პირველადი შემოსავლების გადახდა დანარჩენი მსოფლიოსათვის <i>(-) Primary income payable to the rest of the world</i>	1 426.4	1 946.4	2 006.1	1 786.5	1 882.9	2 197.5	2 790.1	2 469.3
B.5g	მთლიანი ეროვნული შემოსავალი <i>Gross National Income</i>	11 199.1	14 325.5	15 241.4	16 175.0	13 481.2	16 541.7	18 200.4	19 569.4
	გამოყენება სულ Total uses	12 625.5	16 271.9	17 247.5	17 961.5	15 364.1	18 739.2	20 990.5	22 038.7

ცხრილი 3.14
Table 3.14

შემოსავლების მეორადი განაწილების ანგარიში (მიმდინარე ფასებში, მლნ. ლარი) (გაგრძელება)
SECONDARY DISTRIBUTION OF INCOME ACCOUNT (AT CURRENT PRICES, MIL. GEL) (CONTINUED)

ეას კატეგორია SNA category	დასახელება Description	I 21	II 21	III 21	IV 21	I 22	II 22	III 22	IV 22
	რესურსები Resources								
B.5g	მთლიანი ეროვნული შემოსავალი <i>Gross National Income</i>	11 199.1	14 325.5	15 241.4	16 175.0	13 481.2	16 541.7	18 200.4	19 569.4
D.5-D.7	(+) მიმდინარე ტრანსფერების მიღება დანარჩენი მსოფლიოდან <i>(+) Current transfers receivable from the rest of the world</i>	1 727.8	1 891.4	1 899.4	2 222.6	1 779.1	2 294.6	2 674.7	2 592.3
	რესურსები სულ Total resources	12 926.9	16 216.9	17 140.8	18 397.6	15 260.3	18 836.2	20 875.0	22 161.7
	გამოყენება Uses								
D.5-D.7	(-) მიმდინარე ტრანსფერების გადახდა დანარჩენი მსოფლიოსათვის <i>(-) Current transfers payable to the rest of the world</i>	79.1	84.7	84.1	92.8	111.3	123.4	139.0	145.5
B.6	მთლიანი განკარგვადი შემოსავალი <i>Gross Disposable Income</i>	12 847.8	16 132.2	17 056.7	18 304.8	15 149.0	18 712.9	20 736.0	22 016.2
	გამოყენება სულ Total uses	12 926.9	16 216.9	17 140.8	18 397.6	15 260.3	18 836.2	20 875.0	22 161.7

თავი 3. მაროვნული ანგარიშების კვარტალური მაჩვენებლები
CHAPTER 3. QUARTERLY INDICATORS OF NATIONAL ACCOUNTS

ცხრილი 3.13
Table 3.13

პირველადი შემოსავლების განაწილების ანგარიში (მიმდინარე ფასებში, მლნ. ლარი) (გაგრძელება)
ALLOCATION OF PRIMARY INCOME ACCOUNT (AT CURRENT PRICES, MIL. GEL)
(CONTINUED)

ეკატეგორია SNA category	დასახელება Description	I 23	II 23	III 23	IV 23
	რესურსები Resources				
B.2g+B.3g	მთლიანი საოპერაციო მოგება და მთლიანი შერეული შემოსავლები Gross operating surplus and gross mixed income	8 799.3	10 621.3	11 873.1	11 073.5
D	შრომის ანაზღაურება <i>Compensation of employees</i>	6 028.8	6 542.3	6 652.4	7 914.6
D.2	გადასახადები წარმოებასა და იმპორტზე <i>Taxes on production and imports</i>	2 377.5	2 761.7	3 038.0	3 581.9
D.31	(-) სუბსიდიები <i>(-) Subsidies</i>	63.7	133.5	90.9	93.5
D.1-D.4	(+) პირველადი შემოსავლების მიღება დანარჩენი მსოფლიოდან <i>(+) Primary income receivable from the rest of the world</i>	1 240.9	1 127.0	1 348.2	1 245.9
	რესურსები სულ Total resources	18 382.7	20 918.8	22 820.8	23 722.4
	გამოყენება Uses				
D.4	(-) პირველადი შემოსავლების გადახდა დანარჩენი მსოფლიოსათვის <i>(-) Primary income payable to the rest of the world</i>	2 489.3	3 042.1	2 864.6	2 845.9
B.5g	მთლიანი ეროვნული შემოსავალი Gross National Income	15 893.5	17 876.6	19 956.2	20 876.5
	გამოყენება სულ Total uses	18 382.7	20 918.8	22 820.8	23 722.4

ცხრილი 3.14
Table 3.14

შემოსავლების მეორადი განაწილების ანგარიში (მიმდინარე ფასებში, მლნ. ლარი) (გაგრძელება)
SECONDARY DISTRIBUTION OF INCOME ACCOUNT (AT CURRENT PRICES, MIL. GEL)
(CONTINUED)

ეკატეგორია SNA category	დასახელება Description	I 23	II 23	III 23	IV 23
	რესურსები Resources				
B.5g	მთლიანი ეროვნული შემოსავალი Gross National Income	15 893.5	17 876.6	19 956.2	20 876.5
D.5-D.7	(+) მიმდინარე ტრანსფერების მიღება დანარჩენი მსოფლიოდან <i>(+) Current transfers receivable from the rest of the world</i>	2 062.2	2 101.5	2 558.6	2 537.3
	რესურსები სულ Total resources	17 955.7	19 978.1	22 514.8	23 413.8
	გამოყენება Uses				
D.5-D.7	(-) მიმდინარე ტრანსფერების გადახდა დანარჩენი მსოფლიოსათვის <i>(-) Current transfers payable to the rest of the world</i>	142.4	115.8	127.4	120.2
B.6	მთლიანი განკარგავადი შემოსავალი Gross Disposable Income	17 813.3	19 862.3	22 387.4	23 293.5
	გამოყენება სულ Total uses	17 955.7	19 978.1	22 514.8	23 413.8

თავი 3. მარჯვენა ანგარიშების კვარტალური მაჩვენებლები
CHAPTER 3. QUARTERLY INDICATORS OF NATIONAL ACCOUNTS

ცხრილი 3.15
Table 3.15

განკარგვადი შემოსავლის გამოყენების ანგარიში (მიმდინარე ფასებში, მლნ. ლარი)
USE OF DISPOSABLE INCOME ACCOUNT (AT CURRENT PRICES, MIL. GEL)

ვას კატეგორია SNA category	დასახელება Description	I 19	II 19	III 19	IV 19	I 20	II 20	III 20	IV 20
	რესურსები Resources								
B. 6	მთლიანი განკარგვადი შემოსავალი Gross Disposable Income	10 684.9	12 435.2	13 727.3	14 514.5	12 042.4	11 604.5	14 263.2	15 191.9
	რესურსები სულ Total resources	10 684.9	12 435.2	13 727.3	14 514.5	12 042.4	11 604.5	14 263.2	15 191.9
	გამოყენება Uses								
P.3	ხარჯები საბოლოო მოხმარებაზე <i>Final Consumption Expenditures</i>	8 588.8	9 274.2	10 686.3	12 242.8	10 848.7	9 882.0	12 906.9	13 404.9
	მათ შორის: <i>Of which:</i>								
P.31	შინამეურნეობები <i>Households</i>	6 901.4	7 496.5	8 880.0	10 164.6	8 937.5	7 874.8	10 879.8	11 026.9
P.31	შმაკო (შინამეურნეობების მომსახურე არაკომერციული ორგანიზაციები) NPISH (Non-profit institutions serving households)	160.4	196.4	205.3	251.4	241.2	221.3	276.3	309.9
	სახელმწიფო მართვის ორგანოები General government	1 527.0	1 581.3	1 601.0	1 826.9	1 670.0	1 785.9	1 750.9	2 068.1
B.8	მთლიანი დანაზოგი Gross saving	2 096.1	3 161.0	3 041.0	2 271.6	1 193.7	1 722.5	1 356.2	1 787.0
	გამოყენება სულ Total uses	10 684.9	12 435.2	13 727.3	14 514.5	12 042.4	11 604.5	14 263.2	15 191.9

ცხრილი 3.16
Table 3.16

კაპიტალის ოპერაციების ანგარიში (მიმდინარე ფასებში, მლნ. ლარი)
CAPITAL ACCOUNT (AT CURRENT PRICES, MIL. GEL)

ვას კატეგორია SNA category	დასახელება Description	I 19	II 19	III 19	IV 19	I 20	II 20	III 20	IV 20
	ცვლილებები ვალდებულებებსა და კაპიტალის წმინდა ღირებულებებში Changes in liabilities and net worth								
B. 8	მთლიანი დანაზოგი Gross saving	2 096.1	3 161.0	3 041.0	2 271.6	1 193.7	1 722.5	1 356.2	1 787.0
D.9	(+) კაპიტალური ტრანსფერების მიღება დანარჩენი მსოფლიოდან <i>(+) Capital transfers receivable from the rest of the world</i>	29.9	54.3	22.6	24.5	25.8	13.8	49.3	39.0
D.9	(-) კაპიტალური ტრანსფერების გადახდა დანარჩენი მსოფლიოსათვის <i>(-) Capital transfers payable to the rest of the world</i>	0.0	0.0	0.0	0.0	0.0	0.0	0.0	0.0
	სულ Total	2 125.9	3 215.3	3 063.6	2 296.1	1 219.5	1 736.3	1 405.5	1 826.0
	ცვლილებები აქტივებში Changes in assets								
P.51	ძირითადი კაპიტალის მთლიანი ფორმირება <i>Gross Fixed Capital Formation</i>	2 486.6	2 833.0	3 282.5	3 313.5	2 680.9	2 637.4	2 953.3	2 797.9
P.52	მარაგების ცვლილება <i>Changes in Inventories</i>	267.3	795.7	-40.5	571.4	-277.7	411.1	195.5	852.5
B. 9	წმინდა დაკრედიტება (+)/ წმინდა სესხება(-) Net lending (+)/ net borrowing (-)	- 628.0	- 413.5	- 178.5	-1 588.8	-1 183.7	-1 312.1	-1 743.4	-1 824.4
	სულ Total	2 125.9	3 215.3	3 063.6	2 296.1	1 219.5	1 736.3	1 405.5	1 826.0

თავი 3. მუდმივი ანგარიშების კვარტალური მაჩვენებლები
CHAPTER 3. QUARTERLY INDICATORS OF NATIONAL ACCOUNTS

ცხრილი 3.15
Table 3.15

განკარგადი შემოსავლის გამოყენების ანგარიში (მიმდინარე ფასებში, მლნ. ლარი) (გაგრძელება)
USE OF DISPOSABLE INCOME ACCOUNT (AT CURRENT PRICES, MIL. GEL) (CONTINUED)

ვას კატეგორია SNA category	დასახელება Description	I 21	II 21	III 21	IV 21	I 22	II 22	III 22	IV 22
	რესურსები Resources								
B. 6	მთლიანი განკარგადი შემოსავალი Gross Disposable Income	12 847.8	16 132.2	17 056.7	18 304.8	15 149.0	18 712.9	20 736.0	22 016.2
	რესურსები სულ Total resources	12 847.8	16 132.2	17 056.7	18 304.8	15 149.0	18 712.9	20 736.0	22 016.2
	გამოყენება Uses								
P.3	ხარჯები საბოლოო მოხმარებაზე Final Consumption Expenditures	11 819.8	13 484.5	15 467.2	17 264.6	13 572.3	14 805.2	15 668.7	18 373.8
	მათ შორის: <i>Of which:</i>								
P.31	შინამეურნეობები Households	9 724.3	11 149.4	13 032.6	14 408.9	11 133.0	12 242.0	13 285.7	15 534.6
P.31	შპაკო (შინამეურნეობების მომსახურე არაკომერციული ორგანიზაციები) NPISH (Non-profit institutions serving households)	255.2	290.9	285.8	310.6	251.3	303.6	245.5	295.3
	სახელმწიფო მართვის ორგანოები General government	1 840.2	2 044.2	2 148.9	2 545.0	2 188.0	2 259.6	2 137.4	2 543.9
B.8	მთლიანი დანაზოგი Gross saving	1 028.0	2 647.7	1 589.4	1 040.2	1 576.7	3 907.6	5 067.3	3 642.4
	გამოყენება სულ Total uses	12 847.8	16 132.2	17 056.7	18 304.8	15 149.0	18 712.9	20 736.0	22 016.2

ცხრილი 3.16
Table 3.16

კაპიტალის ოპერაციების ანგარიში (მიმდინარე ფასებში, მლნ. ლარი) (გაგრძელება)
CAPITAL ACCOUNT (AT CURRENT PRICES, MIL. GEL) (CONTINUED)

ვას კატეგორია SNA category	დასახელება Description	I 21	II 21	III 21	IV 21	I 22	II 22	III 22	IV 22
	ცვლილებები ვალდებულებებსა და კაპიტალის წმინდა ღირებულებებში Changes in liabilities and net worth								
B. 8	მთლიანი დანაზოგი Gross saving	1 028.0	2 647.7	1 589.4	1 040.2	1 576.7	3 907.6	5 067.3	3 642.4
D.9	(+) კაპიტალური ტრანსფერების მიღება დანარჩენი მსოფლიოდან <i>(+) Capital transfers receivable from the rest of the world</i>	14.8	13.8	19.9	72.6	10.2	39.8	18.4	48.7
D.9	(-) კაპიტალური ტრანსფერების გადახდა დანარჩენი მსოფლიოსათვის <i>(-) Capital transfers payable to the rest of the world</i>	0.0	0.0	0.0	0.0	0.0	0.0	0.0	0.0
	სულ Total	1 042.8	2 661.5	1 609.4	1 112.8	1 586.9	3 947.4	5 085.7	3 691.1
	ცვლილებები აქტივებში Changes in assets								
P.51	ძირითადი კაპიტალის მთლიანი ფორმირება Gross Fixed Capital Formation	3 158.5	3 501.2	3 009.1	2 936.2	3 047.7	4 022.7	3 301.9	4 017.7
P.52	მარაგების ცვლილება Changes in Inventories	- 673.9	789.2	- 117.2	- 46.2	475.3	695.2	823.1	1 151.5
B. 9	წმინდა დაკრედიტება (+)/ წმინდა სესხება(-) Net lending (+) / net borrowing (-)	-1 441.8	-1 629.0	-1 282.6	-1 777.2	-1 936.1	- 770.4	960.8	-1 478.1
	სულ Total	1 042.8	2 661.5	1 609.4	1 112.8	1 586.9	3 947.4	5 085.7	3 691.1

თავი 3. მარცხენი ანგარიშების კვარტალური მაჩვენებლები
CHAPTER 3. QUARTERLY INDICATORS OF NATIONAL ACCOUNTS

ცხრილი 3.15
Table 3.15

განკარგავდი შემოსავლის გამოყენების ანგარიში (მიმდინარე ფასებში, მლნ. ლარი) (გაგრძელება)
USE OF DISPOSABLE INCOME ACCOUNT (AT CURRENT PRICES, MIL. GEL) (CONTINUED)

ვას კატეგორია SNA category	დასახელება Description	I 23	II 23	III 23	IV 23
	რესურსები Resources				
B. 6	მთლიანი განკარგავდი შემოსავალი Gross Disposable Income	17 813.3	19 862.3	22 387.4	23 293.5
	რესურსები სულ Total resources	17 813.3	19 862.3	22 387.4	23 293.5
	გამოყენება Uses				
P.3	ხარჯები საბოლოო მოხმარებაზე <i>Final Consumption Expenditures</i>	14 081.1	14 974.6	17 668.0	20 909.0
	მათ შორის: <i>Of which:</i>				
P.31	შინამეურნეობები <i>Households</i>	11 673.8	12 337.3	14 968.7	17 862.2
P.31	შმაკო (შინამეურნეობების მომსახურე არაკომერციული ორგანიზაციები) NPISH (Non-profit institutions serving households)	251.1	240.0	221.2	252.4
	სახელმწიფო მართვის ორგანოები General government	2 156.3	2 397.3	2 478.1	2 794.4
B.8	მთლიანი დანაზოგი Gross saving	3 732.2	4 887.7	4 719.5	2 384.5
	გამოყენება სულ Total uses	17 813.3	19 862.3	22 387.4	23 293.5

ცხრილი 3.16
Table 3.16

კაპიტალის ოპერაციების ანგარიში (მიმდინარე ფასებში, მლნ. ლარი) (გაგრძელება)
CAPITAL ACCOUNT (AT CURRENT PRICES, MIL. GEL) (CONTINUED)

ვას კატეგორია SNA category	დასახელება Description	I 23	II 23	III 23	IV 23
	ცვლილებები ვალდებულებებსა და კაპიტალის წმინდა ღირებულებებში Changes in liabilities and net worth				
B. 8	მთლიანი დანაზოგი Gross saving	3 732.2	4 887.7	4 719.5	2 384.5
D.9	(+) კაპიტალური ტრანსფერების მიღება დანარჩენი მსოფლიოდან <i>(+) Capital transfers receivable from the rest of the world</i>	18.1	24.8	25.2	33.9
D.9	(-) კაპიტალური ტრანსფერების გადახდა დანარჩენი მსოფლიოსათვის <i>(-) Capital transfers payable to the rest of the world</i>	0.0	0.0	0.0	0.0
	სულ Total	3 750.3	4 912.5	4 744.7	2 418.4
	ცვლილებები აქტივებში Changes in assets				
P.51	ძირითადი კაპიტალის მთლიანი ფორმირება <i>Gross Fixed Capital Formation</i>	3 557.7	4 101.3	5 259.3	4 439.2
P.52	მარაგების ცვლილება <i>Changes in Inventories</i>	1 417.8	2 273.8	- 498.5	- 330.9
B. 9	წმინდა დაკრედიტება (+) / წმინდა სესხება (-) Net lending (+) / net borrowing (-)	-1 225.2	-1 462.7	- 16.1	-1 689.8
	სულ Total	3 750.3	4 912.5	4 744.7	2 418.4

თავი 4. მთლიანი შიდა პროდუქტი რეგიონების მიხედვით
CHAPTER 4. GROSS DOMESTIC PRODUCT BY REGIONS

ცხრილი 4.1
Table 4.1

საქართველოში შექმნილი მთლიანი შიდა პროდუქტი ტერიტორიული ერთეულების მიხედვით
(მიმდინარე ფასებში, მლნ. ლარი)

GROSS DOMESTIC PRODUCT OF GEORGIA BY REGIONS (At current prices, mil. GEL)

	2019	2020	2021	2022	2023	
თბილისი	22 010.7	21 755.2	26 309.1	32 171.1	37 059.5	Tbilisi
აჭარის ა.რ.	4 406.0	3 822.5	4 865.0	5 990.6	6 683.4	Adjara A.R.
გურია	734.6	697.2	927.1	1 072.0	1 212.8	Guria
იმერეთი	3 747.3	3 731.2	4 741.8	5 704.5	5 518.9	Imereti
კახეთი	2 311.6	2 229.1	2 890.6	3 230.3	3 538.0	Kakheti
მცხეთა-მთიანეთი	1 042.1	1 122.9	1 279.1	1 582.8	1 909.6	Mtskheta-Mtianeti
რაჭა-ლეჩხუმი და ქვემო სვანეთი	266.7	258.3	312.7	382.0	416.3	Racha-Lechkhumi and Kvemo Svaneti
სამეგრელო-ზემო სვანეთი	2 494.4	2 780.8	3 010.8	3 331.3	3 828.7	Samegrelo-Zemo Svaneti
სამცხე-ჯავახეთი	1 464.8	1 536.8	1 840.1	1 898.6	2 031.0	Samtskhe-Javakheti
ქვემო ქართლი	3 250.2	3 528.8	4 496.4	5 486.5	5 280.1	Kvemo Kartli
შიდა ქართლი	1 753.7	1 990.6	2 153.3	2 546.8	2 850.7	Shida Kartli
მშპ საბაზისო ფასებში	43 482.0	43 453.4	52 826.1	63 396.6	70 328.9	GDP at basic prices
(+) გადასასადები პროდუქციაზე	6 477.7	6 594.3	8 186.2	9 784.0	10 910.8	(+) Taxes on products
(-) სუბსიდიები პროდუქციაზე	233.4	259.2	288.1	320.5	356.9	(-) Subsidies on products
მშპ საბაზრო ფასებში	49 726.3	49 788.5	60 724.1	72 860.1	80 882.8	GDP at market prices

ცხრილი 4.2
Table 4.2

საქართველოში შექმნილი მთლიანი შიდა პროდუქტი ტერიტორიული ერთეულების მიხედვით
(პროცენტული სტრუქტურა)

GROSS DOMESTIC PRODUCT OF GEORGIA BY REGIONS (Percentage structure)

	2019	2020	2021	2022	2023	
თბილისი	50.6	50.1	49.8	50.7	52.7	Tbilisi
აჭარა ა.რ.	10.1	8.8	9.2	9.4	9.5	Adjara A.R.
გურია	1.7	1.6	1.8	1.7	1.7	Guria
იმერეთი	8.6	8.6	9.0	9.0	7.8	Imereti
კახეთი	5.3	5.1	5.5	5.1	5.0	Kakheti
მცხეთა-მთიანეთი	2.4	2.6	2.4	2.5	2.7	Mtskheta-Mtianeti
რაჭა-ლეჩხუმი და ქვემო სვანეთი	0.6	0.6	0.6	0.6	0.6	Racha-Lechkhumi and Kvemo Svaneti
სამეგრელო-ზემო სვანეთი	5.7	6.4	5.7	5.3	5.4	Samegrelo-Zemo Svaneti
სამცხე-ჯავახეთი	3.4	3.5	3.5	3.0	2.9	Samtskhe-Javakheti
ქვემო ქართლი	7.5	8.1	8.5	8.7	7.5	Kvemo Kartli
შიდა ქართლი	4.0	4.6	4.1	4.0	4.1	Shida Kartli
მშპ საბაზისო ფასებში	100.0	100.0	100.0	100.0	100.0	GDP at basic prices

თავი 4. მთლიანი შიდა პროდუქტი რეგიონების მიხედვით
CHAPTER 4. GROSS DOMESTIC PRODUCT BY REGIONS

ცხრილი 4.3
Table 4.3

თბილისში შექმნილი მთლიანი შიდა პროდუქტი ეკონომიკური საქმიანობის სახეების მიხედვით
(მიმდინარე ფასებში, მლნ. ლარი)
GROSS DOMESTIC PRODUCT OF TBILISI BY TYPES OF ECONOMIC ACTIVITIES
(At current prices, mil. GEL)

NACE rev.2	დასახელება Description	2019	2020	2021	2022	2023
A	სოფლის, სატყეო და თევზის მეურნეობა <i>Agriculture, forestry and fishing</i>	56.3	55.1	50.3	66.5	58.8
B	სამთომოპოვებითი მრეწველობა <i>Mining and quarrying</i>	3.0	4.8	3.5	1.6	6.5
C	დამამუშავებელი მრეწველობა <i>Manufacturing</i>	1 604.7	1 801.3	2 098.7	2 180.4	2 331.3
D	ელექტროენერჯის აირის ორთქლის და კონდიციონირების მიწოდება <i>Electricity gas steam and air conditioning supply</i>	535.8	407.8	1 060.5	1 321.3	1 336.8
E	წყალმომარაგება; კანალიზაცია ნარჩენების მართვა და დაბინძურებისაგან გასუფთავების საქმიანობები <i>Water supply; sewerage waste management and remediation activities</i>	283.1	195.2	362.1	339.5	373.4
F	მშენებლობა <i>Construction</i>	2 245.6	2 541.2	2 408.1	3 157.5	3 381.5
G	საბითუმო და საცალო ვაჭრობა; ავტომობილების და მოტოციკლების რემონტი <i>Wholesale and retail trade; repair of motor vehicles and motorcycles</i>	4 680.2	4 977.4	6 336.7	7 606.8	9 132.0
H	ტრანსპორტი და დასაწყობება <i>Transportation and storage</i>	1 865.5	1 548.5	1 918.1	2 571.8	2 587.5
I	განთავსების საშუალებებით უზრუნველყოფის და საკვების მიწოდების საქმიანობები <i>Accommodation and food service activities</i>	1 477.2	717.4	1 045.3	1 504.6	1 685.4
J	ინფორმაცია და კომუნიკაცია <i>Information and communication</i>	942.0	1 066.2	1 378.2	2 590.4	3 159.8
K	საფინანსო და სადაზღვევო საქმიანობები <i>Financial and insurance activities</i>	1 129.1	1 156.5	1 372.2	1 498.7	1 800.8
L	უძრავ ქონებასთან დაკავშირებული საქმიანობები <i>Real estate activities</i>	2 678.3	2 735.9	2 910.3	3 510.6	4 314.8
M	პროფესიული სამეცნიერო და ტექნიკური საქმიანობები <i>Professional scientific and technical activities</i>	718.8	650.0	688.8	744.6	991.6
N	ადმინისტრაციული და დამხმარე მომსახურების საქმიანობები <i>Administrative and support service activities</i>	336.4	216.0	270.2	322.4	393.7
O	სახელმწიფო მმართველობა და თავდაცვა; სავალდებულო სოციალური უსაფრთხოება <i>Public administration and defence; compulsory social security</i>	1 195.6	1 297.2	1 311.0	1 403.3	1 729.8
P	განათლება <i>Education</i>	622.3	687.0	750.0	846.3	1 117.6
Q	ჯანდაცვა და სოციალური მომსახურების საქმიანობები <i>Human health and social work activities</i>	785.2	837.2	1 250.9	1 186.9	1 264.9
R	ხელოვნება, გართობა და დასვენება <i>Arts, entertainment and recreation</i>	697.4	684.7	893.3	1 023.6	1 034.5
S	სხვა სახის მომსახურება <i>Other service activities</i>	140.4	151.3	177.6	263.5	321.9
T	შინამეურნეობების როგორც დამკირავებლის საქმიანობები; არადიფერენცირებული საქონლის და მომსახურების წარმოება <i>Activities of households as employers; undifferentiated goods and services producing activities of household for own use</i>	13.8	24.5	23.2	30.8	36.9
	მშპ საბაზისო ფასებში GDP at basic prices	22 010.7	21 755.2	26 309.1	32 171.1	37 059.5
	(+) გადასასადები პროდუქციაზე (+) <i>Taxes on products</i>	3 279.1	3 301.5	4 077.0	4 965.0	5 749.4
	(-) სუბსიდიები პროდუქციაზე (-) <i>Subsidies on products</i>	118.2	129.8	143.5	162.6	188.1
	მშპ საბაზრო ფასებში GDP at market prices	25 171.6	24 926.9	30 242.7	36 973.5	42 620.8

თავი 4. მთლიანი შიდა პროდუქტი რეგიონების მიხედვით
 CHAPTER 4. GROSS DOMESTIC PRODUCT BY REGIONS

ცხრილი 4.4
 Table 4.4

თბილისში შექმნილი მთლიანი შიდა პროდუქტი ეკონომიკური საქმიანობის სახეების მიხედვით
 (პროცენტული სტრუქტურა)
GROSS DOMESTIC PRODUCT OF TBILISI BY TYPES OF ECONOMIC ACTIVITIES
 (Percentage structure)

NACE rev.2	დასახელება	2019	2020	2021	2022	2023
A	სოფლის, სატყეო და თევზის მეურნეობა <i>Agriculture, forestry and fishing</i>	0.3	0.3	0.2	0.2	0.2
B	სამთომოპოვებითი მრეწველობა <i>Mining and quarrying</i>	0.0	0.0	0.0	0.0	0.0
C	დამამუშავებელი მრეწველობა <i>Manufacturing</i>	7.3	8.3	8.0	6.8	6.3
D	ელექტროენერჯის, აირის, ორთქლის და კონდიციონირების მიწოდება <i>Electricity, gas, steam and air conditioning supply</i>	2.4	1.9	4.0	4.1	3.6
E	წყალმომარაგება; კანალიზაცია, ნარჩენების მართვა და დაბინძურებისაგან გასუფთავების საქმიანობები <i>Water supply; sewerage, waste management and remediation activities</i>	1.3	0.9	1.4	1.1	1.0
F	მშენებლობა <i>Construction</i>	10.2	11.7	9.2	9.8	9.1
G	საბითუმო და საცალო ვაჭრობა; ავტომობილების და მოტოციკლების რემონტი <i>Wholesale and retail trade; repair of motor vehicles and motorcycles</i>	21.3	22.9	24.1	23.6	24.6
H	ტრანსპორტი და დასაწყობება <i>Transportation and storage</i>	8.5	7.1	7.3	8.0	7.0
I	განთავსების საშუალებებით უზრუნველყოფის და საკვების მიწოდების საქმიანობები <i>Accommodation and food service activities</i>	6.7	3.3	4.0	4.7	4.5
J	ინფორმაცია და კომუნიკაცია <i>Information and communication</i>	4.3	4.9	5.2	8.1	8.5
K	საფინანსო და სადაზღვევო საქმიანობები <i>Financial and insurance activities</i>	5.1	5.3	5.2	4.7	4.9
L	უძრავ ქონებასთან დაკავშირებული საქმიანობები <i>Real estate activities</i>	12.2	12.6	11.1	10.9	11.6
M	პროფესიული, სამეცნიერო და ტექნიკური საქმიანობები <i>Professional, scientific and technical activities</i>	3.3	3.0	2.6	2.3	2.7
N	ადმინისტრაციული და დამხმარე მომსახურების საქმიანობები <i>Administrative and support service activities</i>	1.5	1.0	1.0	1.0	1.1
O	სახელმწიფო მმართველობა და თავდაცვა; სავალდებულო სოციალური უსაფრთხოება <i>Public administration and defence; compulsory social security</i>	5.4	6.0	5.0	4.4	4.7
P	განათლება <i>Education</i>	2.8	3.2	2.9	2.6	3.0
Q	ჯანდაცვა და სოციალური მომსახურების საქმიანობები <i>Human health and social work activities</i>	3.6	3.8	4.8	3.7	3.4
R	ხელოვნება, გართობა და დასვენება <i>Arts, entertainment and recreation</i>	3.2	3.1	3.4	3.2	2.8
S	სხვა სახის მომსახურება <i>Other service activities</i>	0.6	0.7	0.7	0.8	0.9
T	შინამეურნეობების, როგორც დამქირავებლის, საქმიანობები; არადიფერენცირებული საქონლის და მომსახურების წარმოება <i>Activities of households as employers; undifferentiated goods and services producing activities of household for own use</i>	0.1	0.1	0.1	0.1	0.1
	მშპ საბაზისო ფასებში GDP at basic prices	100.0	100.0	100.0	100.0	100.0

თავი 4. მთლიანი შიდა პროდუქტი რეგიონების მიხედვით
CHAPTER 4. GROSS DOMESTIC PRODUCT BY REGIONS

ცხრილი 4.5
Table 4.5

აჭარის ა.რ. შექმნილი მთლიანი შიდა პროდუქტი ეკონომიკური საქმიანობის სახეების მიხედვით
(მიმდინარე ფასებში, მლნ. ლარი)
GROSS DOMESTIC PRODUCT OF ADJARA A.R. BY TYPES OF ECONOMIC ACTIVITIES
(At current prices, mil. GEL)

NACE rev.2	დასახელება Description	2019	2020	2021	2022	2023
A	სოფლის, სატყეო და თევზის მეურნეობა <i>Agriculture, forestry and fishing</i>	193.7	194.4	234.7	224.2	244.0
B	სამთომოპოვებითი მრეწველობა <i>Mining and quarrying</i>	22.7	27.5	15.0	9.0	11.3
C	დამამუშავებელი მრეწველობა <i>Manufacturing</i>	273.5	250.2	282.0	433.0	381.0
D	ელექტროენერჯის აირის ორთქლის და კონდიციონირების მიწოდება <i>Electricity gas steam and air conditioning supply</i>	26.3	80.7	59.7	134.2	98.2
E	წყალმომარაგება; კანალიზაცია ნარჩენების მართვა და დაბინძურებისაგან გასუფთავების საქმიანობები <i>Water supply; sewerage waste management and remediation activities</i>	15.1	23.7	38.8	36.4	47.6
F	მშენებლობა <i>Construction</i>	879.5	544.9	762.5	975.3	937.1
G	საბითუმო და საცალო ვაჭრობა; ავტომობილების და მოტოციკლების რემონტი <i>Wholesale and retail trade; repair of motor vehicles and motorcycles</i>	447.6	388.6	442.6	594.3	699.5
H	ტრანსპორტი და დასაწყობება <i>Transportation and storage</i>	301.9	325.4	431.4	504.2	541.2
I	განთავსების საშუალებებით უზრუნველყოფის და საკვების მიწოდების საქმიანობები <i>Accommodation and food service activities</i>	466.2	213.8	334.5	472.3	495.6
J	ინფორმაცია და კომუნიკაცია <i>Information and communication</i>	37.5	63.9	83.4	115.0	242.4
K	საფინანსო და სადაზღვევო საქმიანობები <i>Financial and insurance activities</i>	119.1	134.8	185.8	257.4	309.2
L	უძრავ ქონებასთან დაკავშირებული საქმიანობები <i>Real estate activities</i>	599.9	609.0	663.4	778.8	919.3
M	პროფესიული სამეცნიერო და ტექნიკური საქმიანობები <i>Professional scientific and technical activities</i>	90.8	68.9	90.7	101.1	118.6
N	ადმინისტრაციული და დამხმარე მომსახურების საქმიანობები <i>Administrative and support service activities</i>	52.8	27.9	47.1	55.5	76.0
O	სახელმწიფო მმართველობა და თავდაცვა; სავალდებულო სოციალური უსაფრთხოება <i>Public administration and defence; compulsory social security</i>	271.1	242.9	298.6	348.3	377.4
P	განათლება <i>Education</i>	189.0	219.2	243.5	247.3	357.9
Q	ჯანდაცვა და სოციალური მომსახურების საქმიანობები <i>Human health and social work activities</i>	198.8	196.9	239.5	176.4	216.2
R	ხელოვნება, გართობა და დასვენება <i>Arts, entertainment and recreation</i>	191.9	181.2	341.8	438.0	513.8
S	სხვა სახის მომსახურება <i>Other service activities</i>	21.7	23.1	64.7	84.4	89.3
T	შინამეურნეობების როგორც დამკვეთების საქმიანობები; არადიფერენცირებული საქონლის და მომსახურების წარმოება <i>Activities of households as employers; undifferentiated goods and services producing activities of household for own use</i>	7.1	5.4	5.3	5.5	7.8
	მშპ საბაზისო ფასებში GDP at basic prices	4 406.0	3 822.5	4 865.0	5 990.6	6 683.4
	(+) გადასასაღები პროდუქციაზე (+) <i>Taxes on products</i>	656.4	580.1	753.9	924.5	1 036.8
	(-) სუბსიდიები პროდუქციაზე (-) <i>Subsidies on products</i>	23.7	22.8	26.5	30.3	33.9
	მშპ საბაზრო ფასებში GDP at market prices	5 038.7	4 379.8	5 592.4	6 884.9	7 686.3

თავი 4. მთლიანი შიდა პროდუქტი რეგიონების მიხედვით
 CHAPTER 4. GROSS DOMESTIC PRODUCT BY REGIONS

ცხრილი 4.6
 Table 4.6

აჭარის ა.რ. შექმნილი მთლიანი შიდა პროდუქტი ეკონომიკური საქმიანობის სახეების მიხედვით
 (პროცენტული სტრუქტურა)
GROSS DOMESTIC PRODUCT OF ADJARA A.R. BY TYPES OF ECONOMIC ACTIVITIES
 (Percentage structure)

NACE rev.2	დასახელება Description	2019	2020	2021	2022	2023
A	სოფლის, სატყეო და თევზის მეურნეობა <i>Agriculture, forestry and fishing</i>	4.4	5.1	4.8	3.7	3.7
B	სამთომოპოვებითი მრეწველობა <i>Mining and quarrying</i>	0.5	0.7	0.3	0.2	0.2
C	დამამუშავებელი მრეწველობა <i>Manufacturing</i>	6.2	6.5	5.8	7.2	5.7
D	ელექტროენერჯის, აირის, ორთქლის და კონდიციონერული ჰაერის მიწოდება <i>Electricity, gas, steam and air conditioning supply</i>	0.6	2.1	1.2	2.2	1.5
E	წყალმომარაგება; კანალიზაცია, ნარჩენების მართვა და დაბინძურებისაგან გასუფთავების საქმიანობები <i>Water supply; sewerage, waste management and remediation activities</i>	0.3	0.6	0.8	0.6	0.7
F	შენიშვნა <i>Construction</i>	20.0	14.3	15.7	16.3	14.0
G	საბითუმო და საცალო ვაჭრობა; ავტომობილების და მოტოციკლების რემონტი <i>Wholesale and retail trade; repair of motor vehicles and motorcycles</i>	10.2	10.2	9.1	9.9	10.5
H	ტრანსპორტი და დასაწყობება <i>Transportation and storage</i>	6.9	8.5	8.9	8.4	8.1
I	განთავსების საშუალებებით უზრუნველყოფის და საკვების მიწოდების საქმიანობები <i>Accommodation and food service activities</i>	10.6	5.6	6.9	7.9	7.4
J	ინფორმაცია და კომუნიკაცია <i>Information and communication</i>	0.9	1.7	1.7	1.9	3.6
K	საფინანსო და სადაზღვევო საქმიანობები <i>Financial and insurance activities</i>	2.7	3.5	3.8	4.3	4.6
L	უმრავ ქონებასთან დაკავშირებული საქმიანობები <i>Real estate activities</i>	13.6	15.9	13.6	13.0	13.8
M	პროფესიული, სამეცნიერო და ტექნიკური საქმიანობები <i>Professional, scientific and technical activities</i>	2.1	1.8	1.9	1.7	1.8
N	ადმინისტრაციული და დამხმარე მომსახურების საქმიანობები <i>Administrative and support service activities</i>	1.2	0.7	1.0	0.9	1.1
O	სახელმწიფო მმართველობა და თავდაცვა; სავალდებულო სოციალური უსაფრთხოება <i>Public administration and defence; compulsory social security</i>	6.2	6.4	6.1	5.8	5.6
P	განათლება <i>Education</i>	4.3	5.7	5.0	4.1	5.4
Q	ჯანდაცვა და სოციალური მომსახურების საქმიანობები <i>Human health and social work activities</i>	4.5	5.2	4.9	2.9	3.2
R	ხელოვნება, გართობა და დასვენება <i>Arts, entertainment and recreation</i>	4.4	4.7	7.0	7.3	7.7
S	სხვა სახის მომსახურება <i>Other service activities</i>	0.5	0.6	1.3	1.4	1.3
T	შინამეურნეობების, როგორც დამქირავებლის, საქმიანობები; არადიფერენცირებული საქონლის და მომსახურების წარმოება <i>Activities of households as employers; undifferentiated goods and services producing activities of household for own use</i>	0.2	0.1	0.1	0.1	0.1
	შშპ საბაზისო ფასებში GDP at basic prices	100.0	100.0	100.0	100.0	100.0

თავი 4. მთლიანი შიდა პროდუქტი რეგიონების მიხედვით
CHAPTER 4. GROSS DOMESTIC PRODUCT BY REGIONS

ცხრილი 4.7
Table 4.7

გურიაში შექმნილი მთლიანი შიდა პროდუქტი ეკონომიკური საქმიანობის სახეების მიხედვით

(მიმდინარე ფასებში, მლნ. ლარი)

GROSS DOMESTIC PRODUCT OF GURIA BY TYPES OF ECONOMIC ACTIVITIES (At current prices, mil. GEL)

NACE rev.2	დასახელება Description	2019	2020	2021	2022	2023
A	სოფლის, სატყეო და თევზის მეურნეობა <i>Agriculture, forestry and fishing</i>	104.3	128.4	158.3	184.4	178.6
B	სამთომომპოვებითი მრეწველობა <i>Mining and quarrying</i>	9.7	10.4	11.5	10.6	13.6
C	დამამუშავებელი მრეწველობა <i>Manufacturing</i>	63.4	63.2	91.9	85.4	139.2
D	ელექტროენერჯის, აირის, ორთქლის და კონდიციონერული ჰაერის მიწოდება <i>Electricity, gas, steam and air conditioning supply</i>	2.1	5.3	13.3	14.3	16.8
E	წყალმომარაგება; კანალიზაცია, ნარჩენების მართვა და დაბინძურებისაგან გასუფთავების საქმიანობები <i>Water supply; sewerage, waste management and remediation activities</i>	0.3	0.5	0.8	0.7	0.1
F	მშენებლობა <i>Construction</i>	15.1	17.1	28.2	49.6	36.0
G	საბითუმო და საცალო ვაჭრობა; ავტომობილების და მოტოციკლების რემონტი <i>Wholesale and retail trade; repair of motor vehicles and motorcycles</i>	42.9	30.7	38.5	33.1	42.5
H	ტრანსპორტი და დასაწყობება <i>Transportation and storage</i>	15.1	17.9	17.7	22.1	24.6
I	განთავსების საშუალებებით უზრუნველყოფის და საკვების მიწოდების საქმიანობები <i>Accommodation and food service activities</i>	33.3	9.5	45.1	43.4	47.4
J	ინფორმაცია და კომუნიკაცია <i>Information and communication</i>	7.0	23.0	26.7	26.9	25.4
K	საფინანსო და სადაზღვევო საქმიანობები <i>Financial and insurance activities</i>	38.4	22.4	49.6	66.6	65.8
L	უძრავ ქონებასთან დაკავშირებული საქმიანობები <i>Real estate activities</i>	137.1	136.4	137.9	158.9	186.0
M	პროფესიული, სამეცნიერო და ტექნიკური საქმიანობები <i>Professional, scientific and technical activities</i>	22.9	15.6	12.0	10.0	22.1
N	ადმინისტრაციული და დამხმარე მომსახურების საქმიანობები <i>Administrative and support service activities</i>	4.2	2.0	4.2	17.0	21.1
O	სახელმწიფო მმართველობა და თავდაცვა; სავალდებულო სოციალური უსაფრთხოება <i>Public administration and defence; compulsory social security</i>	66.0	70.5	96.8	112.5	116.2
P	განათლება <i>Education</i>	65.3	74.9	79.0	90.1	123.6
Q	ჯანდაცვა და სოციალური მომსახურების საქმიანობები <i>Human health and social work activities</i>	30.9	26.3	39.4	40.0	43.2
R	ხელოვნება, გართობა და დასვენება <i>Arts, entertainment and recreation</i>	68.5	35.1	66.9	93.7	95.9
S	სხვა სახის მომსახურება <i>Other service activities</i>	5.8	6.5	7.6	10.1	11.8
T	შინამეურნეობების, როგორც დამკირავებლის, საქმიანობები; არადიფერენცირებული საქონლის და მომსახურების წარმოება <i>Activities of households as employers; undifferentiated goods and services producing activities of household for own use</i>	2.3	1.8	1.9	2.4	2.8
	მშპ საბაზისო ფასებში GDP at basic prices	734.6	697.2	927.1	1 072.0	1 212.8
	(+) გადასასადები პროდუქციაზე <i>(+) Taxes on products</i>	109.4	105.8	143.7	165.4	188.1
	(-) სუბსიდიები პროდუქციაზე <i>(-) Subsidies on products</i>	3.9	4.2	5.1	5.4	6.2
	მშპ საბაზრო ფასებში GDP at market prices	840.1	798.8	1 065.7	1 232.0	1 394.8

თავი 4. შიდა პროდუქტი რეგიონების მიხედვით
CHAPTER 4. GROSS DOMESTIC PRODUCT BY REGIONS

ცხრილი 4.8
Table 4.8

გურიაში შექმნილი მთლიანი შიდა პროდუქტი ეკონომიკური საქმიანობის სახეების მიხედვით
(პროცენტული სტრუქტურა)

GROSS DOMESTIC PRODUCT OF GURIA BY TYPES OF ECONOMIC ACTIVITIES (Percentage structure)

NACE rev.2	დასახელება Description	2019	2020	2021	2022	2023
A	სოფლის, სატყეო და თევზის მეურნეობა <i>Agriculture, forestry and fishing</i>	14.2	18.4	17.1	17.2	14.7
B	სამთომოპოვებითი მრეწველობა <i>Mining and quarrying</i>	1.3	1.5	1.2	1.0	1.1
C	დამამუშავებელი მრეწველობა <i>Manufacturing</i>	8.6	9.1	9.9	8.0	11.5
D	ელექტროენერჯის, აირის, ორთქლის და კონდიციონერული ჰაერის მიწოდება <i>Electricity, gas, steam and air conditioning supply</i>	0.3	0.8	1.4	1.3	1.4
E	წყალმომარაგება; კანალიზაცია, ნარჩენების მართვა და დაბინძურებისაგან გასუფთავების საქმიანობები <i>Water supply; sewerage, waste management and remediation activities</i>	0.0	0.1	0.1	0.1	0.0
F	მშენებლობა <i>Construction</i>	2.1	2.5	3.0	4.6	3.0
G	საბითუმო და საცალო ვაჭრობა; ავტომობილების და მოტოციკლების რემონტი <i>Wholesale and retail trade; repair of motor vehicles and motorcycles</i>	5.8	4.4	4.1	3.1	3.5
H	ტრანსპორტი და დასაწყობება <i>Transportation and storage</i>	2.1	2.6	1.9	2.1	2.0
I	განთავსების საშუალებებით უზრუნველყოფის და საკვების მიწოდების საქმიანობები <i>Accommodation and food service activities</i>	4.5	1.4	4.9	4.0	3.9
J	ინფორმაცია და კომუნიკაცია <i>Information and communication</i>	0.9	3.3	2.9	2.5	2.1
K	საფინანსო და სადაზღვევო საქმიანობები <i>Financial and insurance activities</i>	5.2	3.2	5.3	6.2	5.4
L	უძრავ ქონებასთან დაკავშირებული საქმიანობები <i>Real estate activities</i>	18.7	19.6	14.9	14.8	15.3
M	პროფესიული, სამეცნიერო და ტექნიკური საქმიანობები <i>Professional, scientific and technical activities</i>	3.1	2.2	1.3	0.9	1.8
N	ადმინისტრაციული და დამხმარე მომსახურების საქმიანობები <i>Administrative and support service activities</i>	0.6	0.3	0.4	1.6	1.7
O	სახელმწიფო მმართველობა და თავდაცვა; სავალდებულო სოციალური უსაფრთხოება <i>Public administration and defence; compulsory social security</i>	9.0	10.1	10.4	10.5	9.6
P	განათლება <i>Education</i>	8.9	10.7	8.5	8.4	10.2
Q	ჯანდაცვა და სოციალური მომსახურების საქმიანობები <i>Human health and social work activities</i>	4.2	3.8	4.2	3.7	3.6
R	ხელოვნება, გართობა და დასვენება <i>Arts, entertainment and recreation</i>	9.3	5.0	7.2	8.7	7.9
S	სხვა სახის მომსახურება <i>Other service activities</i>	0.8	0.9	0.8	0.9	1.0
T	შინამეურნეობების, როგორც დამქირავებლის, საქმიანობები; არადიფერენცირებული საქონლის და მომსახურების წარმოება <i>Activities of households as employers; undifferentiated goods and services producing activities of household for own use</i>	0.3	0.3	0.2	0.2	0.2
	მშპ საბაზისო ფასებში GDP at basic prices	100.0	100.0	100.0	100.0	100.0

თავი 4. მთლიანი შიდა პროდუქტი რეგიონების მიხედვით
CHAPTER 4. GROSS DOMESTIC PRODUCT BY REGIONS

ცხრილი 4.9
Table 4.9

იმერეთში შექმნილი მთლიანი შიდა პროდუქტი ეკონომიკური საქმიანობის სახეების მიხედვით
(მიმდინარე ფასებში, მლნ. ლარი)
GROSS DOMESTIC PRODUCT OF IMERETI BY TYPES OF ECONOMIC ACTIVITIES
(At current prices, mil. GEL)

NACE rev.2	დასახელება Description	2019	2020	2021	2022	2023
A	სოფლის, სატყეო და თევზის მეურნეობა <i>Agriculture, forestry and fishing</i>	517.1	587.3	624.1	638.5	657.3
B	სამთომოპოვებითი მრეწველობა <i>Mining and quarrying</i>	105.6	131.6	174.7	177.8	150.4
C	დამამუშავებელი მრეწველობა <i>Manufacturing</i>	616.0	577.1	794.5	1 251.1	618.5
D	ელექტროენერჯის აირის ორთქლის და კონდიციონირების მიწოდება <i>Electricity gas steam and air conditioning supply</i>	10.2	10.7	10.3	11.0	12.6
E	წყალმომარაგება; კანალიზაცია ნარჩენების მართვა და დაბინძურებისაგან გასუფთავების საქმიანობები <i>Water supply; sewerage waste management and remediation activities</i>	3.1	2.5	5.6	5.2	5.6
F	მშენებლობა <i>Construction</i>	144.2	213.9	260.2	387.6	361.9
G	საბითუმო და საცალო ვაჭრობა; ავტომობილების და მოტოციკლების რემონტი <i>Wholesale and retail trade; repair of motor vehicles and motorcycles</i>	341.0	285.2	374.6	389.7	399.1
H	ტრანსპორტი და დასაწყობება <i>Transportation and storage</i>	35.4	44.1	81.9	100.1	118.7
I	განთავსების საშუალებებით უზრუნველყოფის და საკვების მიწოდების საქმიანობები <i>Accommodation and food service activities</i>	65.3	49.1	54.2	54.6	97.9
J	ინფორმაცია და კომუნიკაცია <i>Information and communication</i>	86.3	61.7	121.2	126.6	233.1
K	საფინანსო და სადაზღვევო საქმიანობები <i>Financial and insurance activities</i>	216.7	171.2	258.6	245.9	257.5
L	უძრავ ქონებასთან დაკავშირებული საქმიანობები <i>Real estate activities</i>	433.9	433.3	439.2	506.2	593.6
M	პროფესიული სამეცნიერო და ტექნიკური საქმიანობები <i>Professional scientific and technical activities</i>	58.6	70.6	86.1	83.2	86.6
N	ადმინისტრაციული და დამხმარე მომსახურების საქმიანობები <i>Administrative and support service activities</i>	53.3	18.5	49.9	74.1	78.5
O	სახელმწიფო მმართველობა და თავდაცვა; სავალდებულო სოციალური უსაფრთხოება <i>Public administration and defence; compulsory social security</i>	286.2	297.8	336.4	444.5	466.4
P	განათლება <i>Education</i>	305.7	313.1	352.9	443.0	521.1
Q	ჯანდაცვა და სოციალური მომსახურების საქმიანობები <i>Human health and social work activities</i>	267.8	232.9	283.4	337.6	377.7
R	ხელოვნება, გართობა და დასვენება <i>Arts, entertainment and recreation</i>	152.5	186.0	366.8	331.7	368.2
S	სხვა სახის მომსახურება <i>Other service activities</i>	42.9	37.7	63.5	86.4	106.1
T	შინამეურნეობების როგორც დამქირავებლის საქმიანობები; არადიფერენცირებული საქონლის და მომსახურების წარმოება <i>Activities of households as employers; undifferentiated goods and services producing activities of household for own use</i>	5.5	6.9	3.7	9.7	8.1
	მშპ საბაზისო ფასებში GDP at basic prices	3 747.3	3 731.2	4 741.8	5 704.5	5 518.9
	(+) გადასასადები პროდუქციაზე (+) <i>Taxes on products</i>	558.3	566.2	734.8	880.4	856.2
	(-) სუბსიდიები პროდუქციაზე (-) <i>Subsidies on products</i>	20.1	22.3	25.9	28.8	28.0
	მშპ საბაზრო ფასებში GDP at market prices	4 285.4	4 275.2	5 450.7	6 556.0	6 347.1

თავი 4. შიდა პროდუქტი რეგიონების მიხედვით
 CHAPTER 4. GROSS DOMESTIC PRODUCT BY REGIONS

ცხრილი 4.10
 Table 4.10

იმერეთში შექმნილი მთლიანი შიდა პროდუქტი ეკონომიკური საქმიანობის სახეების მიხედვით
 (პროცენტული სტრუქტურა)

GROSS DOMESTIC PRODUCT OF IMERETI BY TYPES OF ECONOMIC ACTIVITIES (Percentage structure)

NACE rev.2	დასახელება Description	2019	2020	2021	2022	2023
A	სოფლის, სატყეო და თევზის მეურნეობა <i>Agriculture, forestry and fishing</i>	13.8	15.7	13.2	11.2	11.9
B	სამთომოპოვებითი მრეწველობა <i>Mining and quarrying</i>	2.8	3.5	3.7	3.1	2.7
C	დამამუშავებელი მრეწველობა <i>Manufacturing</i>	16.4	15.5	16.8	21.9	11.2
D	ელექტროენერჯის, აირის, ორთქლის და კონდიციონირების მიწოდება <i>Electricity, gas, steam and air conditioning supply</i>	0.3	0.3	0.2	0.2	0.2
E	წყალმომარაგება; კანალიზაცია, ნარჩენების მართვა და დაბინძურებისაგან გასუფთავების საქმიანობები <i>Water supply; sewerage, waste management and remediation activities</i>	0.1	0.1	0.1	0.1	0.1
F	მშენებლობა <i>Construction</i>	3.8	5.7	5.5	6.8	6.6
G	საბითუმო და საცალო ვაჭრობა; ავტომობილების და მოტოციკლების რემონტი <i>Wholesale and retail trade; repair of motor vehicles and motorcycles</i>	9.1	7.6	7.9	6.8	7.2
H	ტრანსპორტი და დასაწყობება <i>Transportation and storage</i>	0.9	1.2	1.7	1.8	2.2
I	განთავსების საშუალებებით უზრუნველყოფის და საკვების მიწოდების საქმიანობები <i>Accommodation and food service activities</i>	1.7	1.3	1.1	1.0	1.8
J	ინფორმაცია და კომუნიკაცია <i>Information and communication</i>	2.3	1.7	2.6	2.2	4.2
K	საფინანსო და სადაზღვევო საქმიანობები <i>Financial and insurance activities</i>	5.8	4.6	5.5	4.3	4.7
L	უძრავ ქონებასთან დაკავშირებული საქმიანობები <i>Real estate activities</i>	11.6	11.6	9.3	8.9	10.8
M	პროფესიული, სამეცნიერო და ტექნიკური საქმიანობები <i>Professional, scientific and technical activities</i>	1.6	1.9	1.8	1.5	1.6
N	ადმინისტრაციული და დამხმარე მომსახურების საქმიანობები <i>Administrative and support service activities</i>	1.4	0.5	1.1	1.3	1.4
O	სახელმწიფო მმართველობა და თავდაცვა; სავალდებულო სოციალური უსაფრთხოება <i>Public administration and defence; compulsory social security</i>	7.6	8.0	7.1	7.8	8.5
P	განათლება <i>Education</i>	8.2	8.4	7.4	7.8	9.4
Q	ჯანდაცვა და სოციალური მომსახურების საქმიანობები <i>Human health and social work activities</i>	7.1	6.2	6.0	5.9	6.8
R	ხელოვნება, გართობა და დასვენება <i>Arts, entertainment and recreation</i>	4.1	5.0	7.7	5.8	6.7
S	სხვა სახის მომსახურება <i>Other service activities</i>	1.1	1.0	1.3	1.5	1.9
T	შინამეურნეობების, როგორც დამქირავებლის, საქმიანობები; არადიფერენცირებული საქონლის და მომსახურების წარმოება <i>Activities of households as employers; undifferentiated goods and services producing activities of household for own use</i>	0.1	0.2	0.1	0.2	0.1
	მშპ საბაზისო ფასებში GDP at basic prices	100.0	100.0	100.0	100.0	100.0

თავი 4. მთლიანი შიდა პროდუქტი რეგიონების მიხედვით
CHAPTER 4. GROSS DOMESTIC PRODUCT BY REGIONS

ცხრილი 4.11
Table 4.11

კახეთში შექმნილი მთლიანი შიდა პროდუქტი ეკონომიკური საქმიანობის სახეების მიხედვით
(მიმდინარე ფასებში, მლნ. ლარი)

GROSS DOMESTIC PRODUCT OF KAKHETI BY TYPES OF ECONOMIC ACTIVITIES (At current prices, mil. GEL)

NACE rev.2	დასახელება Description	2019	2020	2021	2022	2023
A	სოფლის, სატყეო და თევზის მეურნეობა <i>Agriculture, forestry and fishing</i>	920.0	924.8	1 001.4	1 274.2	1 221.8
B	სამთომომპოვებითი მრეწველობა <i>Mining and quarrying</i>	16.7	20.0	31.3	48.2	42.1
C	დამამუშავებელი მრეწველობა <i>Manufacturing</i>	291.1	214.7	510.3	328.4	433.6
D	ელექტროენერჯის აირის ორთქლის და კონდიციონერული ჰაერის მიწოდება <i>Electricity gas steam and air conditioning supply</i>	13.1	21.8	29.1	27.0	25.7
E	წყალმომარაგება; კანალიზაცია ნარჩენების მართვა და დაბინძურებისაგან გასუფთავების საქმიანობები <i>Water supply; sewerage waste management and remediation activities</i>	3.3	2.4	3.5	3.3	3.7
F	მშენებლობა <i>Construction</i>	50.8	39.4	45.0	67.4	110.9
G	საბითუმო და საცალო ვაჭრობა; ავტომობილების და მოტოციკლების რემონტი <i>Wholesale and retail trade; repair of motor vehicles and motorcycles</i>	123.6	152.6	147.8	129.5	147.9
H	ტრანსპორტი და დასაწყობება <i>Transportation and storage</i>	9.8	6.2	18.4	32.6	29.8
I	განთავსების საშუალებებით უზრუნველყოფის და საკვების მიწოდების საქმიანობები <i>Accommodation and food service activities</i>	62.4	33.4	78.3	88.8	107.3
J	ინფორმაცია და კომუნიკაცია <i>Information and communication</i>	45.5	17.0	31.2	55.8	89.8
K	საფინანსო და სადაზღვევო საქმიანობები <i>Financial and insurance activities</i>	97.2	94.6	186.6	211.8	213.3
L	უძრავ ქონებასთან დაკავშირებული საქმიანობები <i>Real estate activities</i>	175.8	175.0	177.7	204.9	240.4
M	პროფესიული სამეცნიერო და ტექნიკური საქმიანობები <i>Professional scientific and technical activities</i>	34.5	38.3	55.6	36.3	40.7
N	ადმინისტრაციული და დამხმარე მომსახურების საქმიანობები <i>Administrative and support service activities</i>	18.6	8.9	13.1	9.6	12.7
O	სახელმწიფო მმართველობა და თავდაცვა; სავალდებულო სოციალური უსაფრთხოება <i>Public administration and defence; compulsory social security</i>	148.5	177.8	162.9	229.4	260.2
P	განათლება <i>Education</i>	153.4	149.0	200.7	230.3	235.3
Q	ჯანდაცვა და სოციალური მომსახურების საქმიანობები <i>Human health and social work activities</i>	82.7	76.4	114.1	110.8	123.0
R	ხელოვნება, გართობა და დასვენება <i>Arts, entertainment and recreation</i>	47.2	62.6	64.2	117.0	156.5
S	სხვა სახის მომსახურება <i>Other service activities</i>	15.4	11.6	17.7	23.1	39.0
T	შინამეურნეობების როგორც დამკირავებლის საქმიანობები; არადიფერენცირებული საქონლის და მომსახურების წარმოება შინამეურნეობების მიერ საკუთარი მოხმარებისათვის <i>Activities of households as employers; undifferentiated goods and services producing activities of household for own use</i>	2.0	2.5	1.9	2.0	4.3
	მშპ საბაზისო ფასებში GDP at basic prices	2 311.6	2 229.1	2 890.6	3 230.3	3 538.0
	(+) გადასასადები პროდუქციაზე (+) <i>Taxes on products</i>	344.4	338.3	447.9	498.5	548.9
	(-) სუბსიდიები პროდუქციაზე (-) <i>Subsidies on products</i>	12.4	13.3	15.8	16.3	18.0
	მშპ საბაზრო ფასებში GDP at market prices	2 643.5	2 554.1	3 322.8	3 712.6	4 068.9

თავი 4. შიდა პროდუქტი რეგიონების მიხედვით
 CHAPTER 4. GROSS DOMESTIC PRODUCT BY REGIONS

ცხრილი 4.12
 Table 4.12

კახეთში შექმნილი მთლიანი შიდა პროდუქტი ეკონომიკური საქმიანობის სახეების მიხედვით
 (პროცენტული სტრუქტურა)

GROSS DOMESTIC PRODUCT OF KAKHETI BY TYPES OF ECONOMIC ACTIVITIES (Percentage structure)

NACE rev.2	დასახელება Description	2019	2020	2021	2022	2023
A	სოფლის, სატყეო და თევზის მეურნეობა <i>Agriculture, forestry and fishing</i>	39.8	41.5	34.6	39.4	34.5
B	სამთომომპოვებითი მრეწველობა <i>Mining and quarrying</i>	0.7	0.9	1.1	1.5	1.2
C	დამამუშავებელი მრეწველობა <i>Manufacturing</i>	12.6	9.6	17.7	10.2	12.3
D	ელექტროენერჯის, აირის, ორთქლის და კონდიციონირების მიწოდება <i>Electricity, gas, steam and air conditioning supply</i>	0.6	1.0	1.0	0.8	0.7
E	წყალმომარაგება; კანალიზაცია, ნარჩენების მართვა და დაბინძურებისაგან გასუფთავების საქმიანობები <i>Water supply; sewerage, waste management and remediation activities</i>	0.1	0.1	0.1	0.1	0.1
F	მშენებლობა <i>Construction</i>	2.2	1.8	1.6	2.1	3.1
G	საბითუმო და საცალო ვაჭრობა; ავტომობილების და მოტოციკლების რემონტი <i>Wholesale and retail trade; repair of motor vehicles and motorcycles</i>	5.3	6.8	5.1	4.0	4.2
H	ტრანსპორტი და დასაწყობება <i>Transportation and storage</i>	0.4	0.3	0.6	1.0	0.8
I	განთავსების საშუალებებით უზრუნველყოფის და საკვების მიწოდების საქმიანობები <i>Accommodation and food service activities</i>	2.7	1.5	2.7	2.7	3.0
J	ინფორმაცია და კომუნიკაცია <i>Information and communication</i>	2.0	0.8	1.1	1.7	2.5
K	საფინანსო და სადაზღვევო საქმიანობები <i>Financial and insurance activities</i>	4.2	4.2	6.5	6.6	6.0
L	უმრავ ქონებასთან დაკავშირებული საქმიანობები <i>Real estate activities</i>	7.6	7.9	6.1	6.3	6.8
M	პროფესიული, სამეცნიერო და ტექნიკური საქმიანობები <i>Professional, scientific and technical activities</i>	1.5	1.7	1.9	1.1	1.2
N	ადმინისტრაციული და დამხმარე მომსახურების საქმიანობები <i>Administrative and support service activities</i>	0.8	0.4	0.5	0.3	0.4
O	სახელმწიფო მმართველობა და თავდაცვა; სავალდებულო სოციალური უსაფრთხოება <i>Public administration and defence; compulsory social security</i>	6.4	8.0	5.6	7.1	7.4
P	განათლება <i>Education</i>	6.6	6.7	6.9	7.1	6.6
Q	ჯანდაცვა და სოციალური მომსახურების საქმიანობები <i>Human health and social work activities</i>	3.6	3.4	3.9	3.4	3.5
R	ხელოვნება, გართობა და დასვენება <i>Arts, entertainment and recreation</i>	2.0	2.8	2.2	3.6	4.4
S	სხვა სახის მომსახურება <i>Other service activities</i>	0.7	0.5	0.6	0.7	1.1
T	შინამეურნეობების, როგორც დამქირავებლის, საქმიანობები; არადიფერენცირებული საქონლის და მომსახურების წარმოება <i>Activities of households as employers; undifferentiated goods and services producing activities of household for own use</i>	0.1	0.1	0.1	0.1	0.1
	მშპ საბაზისო ფასებში GDP at basic prices	100.0	100.0	100.0	100.0	100.0

თავი 4. მთლიანი შიდა პროდუქტი რეგიონების მიხედვით
CHAPTER 4. GROSS DOMESTIC PRODUCT BY REGIONS

ცხრილი 4.13
Table 4.13

მცხეთა-მთიანეთში შექმნილი მთლიანი შიდა პროდუქტი ეკონომიკური საქმიანობის სახეების მიხედვით
(მიმდინარე ფასებში, მლნ. ლარი)
GROSS DOMESTIC PRODUCT OF MTSKHETA-MTIANETI BY TYPES OF ECONOMIC ACTIVITIES
(At current prices, mil. GEL)

NACE rev.2	დასახელება Description	2019	2020	2021	2022	2023
A	სოფლის, სატყეო და თევზის მეურნეობა <i>Agriculture, forestry and fishing</i>	84.5	91.9	113.5	120.3	131.9
B	სამთომომპოვებითი მრეწველობა <i>Mining and quarrying</i>	13.7	5.0	5.5	9.9	14.4
C	დამამუშავებელი მრეწველობა <i>Manufacturing</i>	232.9	303.2	361.1	484.6	644.1
D	ელექტროენერჯის აირის ორთქლის და კონდიციონერული ჰაერის მიწოდება <i>Electricity gas steam and air conditioning supply</i>	58.8	106.7	111.2	105.8	82.0
E	წყალმომარაგება; კანალიზაცია ნარჩენების მართვა და დაბინძურებისაგან გასუფთავების საქმიანობები <i>Water supply; sewerage waste management and remediation activities</i>	1.4	1.2	0.2	0.2	2.3
F	მშენებლობა <i>Construction</i>	25.9	28.2	36.4	27.1	58.4
G	საბითუმო და საცალო ვაჭრობა; ავტომობილების და მოტოციკლების რემონტი <i>Wholesale and retail trade; repair of motor vehicles and motorcycles</i>	47.0	44.9	59.1	83.1	101.7
H	ტრანსპორტი და დასაწყობება <i>Transportation and storage</i>	19.9	19.2	27.6	34.5	40.2
I	განთავსების საშუალებებით უზრუნველყოფის და საკვების მიწოდების საქმიანობები <i>Accommodation and food service activities</i>	72.1	26.2	22.6	76.6	79.5
J	ინფორმაცია და კომუნიკაცია <i>Information and communication</i>	33.6	24.2	30.9	42.8	72.6
K	საფინანსო და სადაზღვევო საქმიანობები <i>Financial and insurance activities</i>	13.9	29.4	28.7	48.3	45.3
L	უძრავ ქონებასთან დაკავშირებული საქმიანობები <i>Real estate activities</i>	160.7	164.0	161.8	193.5	236.7
M	პროფესიული სამეცნიერო და ტექნიკური საქმიანობები <i>Professional scientific and technical activities</i>	3.1	3.4	10.9	8.4	14.1
N	ადმინისტრაციული და დამხმარე მომსახურების საქმიანობები <i>Administrative and support service activities</i>	24.5	11.6	6.1	14.2	14.4
O	სახელმწიფო მმართველობა და თავდაცვა; სავალდებულო სოციალური უსაფრთხოება <i>Public administration and defence; compulsory social security</i>	106.6	125.8	130.8	146.8	149.5
P	განათლება <i>Education</i>	50.5	56.5	58.0	69.1	95.9
Q	ჯანდაცვა და სოციალური მომსახურების საქმიანობები <i>Human health and social work activities</i>	60.6	53.2	70.8	49.9	55.1
R	ხელოვნება, გართობა და დასვენება <i>Arts, entertainment and recreation</i>	28.4	23.0	39.3	64.0	66.3
S	სხვა სახის მომსახურება <i>Other service activities</i>	3.2	4.7	4.2	3.3	3.7
T	შინამეურნეობების როგორც დამკირავებლის საქმიანობები; არადიფერენცირებული საქონლის და მომსახურების წარმოება <i>Activities of households as employers; undifferentiated goods and services producing activities of household for own use</i>	0.7	0.7	0.6	0.4	1.3
	მშპ საბაზისო ფასებში GDP at basic prices	1 042.1	1 122.9	1 279.1	1 582.8	1 909.6
	(+) გადასასადები პროდუქციაზე (+) <i>Taxes on products</i>	155.2	170.4	198.2	244.3	296.2
	(-) სუბსიდიები პროდუქციაზე (-) <i>Subsidies on products</i>	5.6	6.7	7.0	8.0	9.7
	მშპ საბაზრო ფასებში GDP at market prices	1 191.7	1 286.6	1 470.4	1 819.1	2 196.1

თავი 4. მთლიანი შიდა პროდუქტი რეგიონების მიხედვით
 CHAPTER 4. GROSS DOMESTIC PRODUCT BY REGIONS

ცხრილი 4.14
 Table 4.14

მცხეთა-მთიანეთში შექმნილი მთლიანი შიდა პროდუქტი ეკონომიკური საქმიანობის სახეების მიხედვით
 (პროცენტული სტრუქტურა)
GROSS DOMESTIC PRODUCT OF MTSKHETA-MTIANETI BY TYPES OF ECONOMIC ACTIVITIES
 (Percentage structure)

NACE rev.2	დასახელება Description	2019	2020	2021	2022	2023
A	სოფლის, სატყეო და თევზის მეურნეობა <i>Agriculture, forestry and fishing</i>	8.1	8.2	8.9	7.6	6.9
B	სამთომოპოვებითი მრეწველობა <i>Mining and quarrying</i>	1.3	0.4	0.4	0.6	0.8
C	დამამუშავებელი მრეწველობა <i>Manufacturing</i>	22.4	27.0	28.2	30.6	33.7
D	ელექტროენერჯის, აირის, ორთქლის და კონდიციონერული ჰაერის მიწოდება <i>Electricity, gas, steam and air conditioning supply</i>	5.6	9.5	8.7	6.7	4.3
E	წყალმომარაგება; კანალიზაცია, ნარჩენების მართვა და დაბინძურებისაგან გასუფთავების საქმიანობები <i>Water supply; sewerage, waste management and remediation activities</i>	0.1	0.1	0.0	0.0	0.1
F	მშენებლობა <i>Construction</i>	2.5	2.5	2.8	1.7	3.1
G	საბითუმო და საცალო ვაჭრობა; ავტომობილების და მოტოციკლების რემონტი <i>Wholesale and retail trade; repair of motor vehicles and motorcycles</i>	4.5	4.0	4.6	5.2	5.3
H	ტრანსპორტი და დასაწყობება <i>Transportation and storage</i>	1.9	1.7	2.2	2.2	2.1
I	განთავსების საშუალებებით უზრუნველყოფის და საკვების მიწოდების საქმიანობები <i>Accommodation and food service activities</i>	6.9	2.3	1.8	4.8	4.2
J	ინფორმაცია და კომუნიკაცია <i>Information and communication</i>	3.2	2.2	2.4	2.7	3.8
K	საფინანსო და სადაზღვევო საქმიანობები <i>Financial and insurance activities</i>	1.3	2.6	2.2	3.1	2.4
L	უძრავ ქონებასთან დაკავშირებული საქმიანობები <i>Real estate activities</i>	15.4	14.6	12.6	12.2	12.4
M	პროფესიული, სამეცნიერო და ტექნიკური საქმიანობები <i>Professional, scientific and technical activities</i>	0.3	0.3	0.9	0.5	0.7
N	ადმინისტრაციული და დამხმარე მომსახურების საქმიანობები <i>Administrative and support service activities</i>	2.4	1.0	0.5	0.9	0.8
O	სახელმწიფო მმართველობა და თავდაცვა; სავალდებულო სოციალური უსაფრთხოება <i>Public administration and defence; compulsory social security</i>	10.2	11.2	10.2	9.3	7.8
P	განათლება <i>Education</i>	4.8	5.0	4.5	4.4	5.0
Q	ჯანდაცვა და სოციალური მომსახურების საქმიანობები <i>Human health and social work activities</i>	5.8	4.7	5.5	3.2	2.9
R	ხელოვნება, გართობა და დასვენება <i>Arts, entertainment and recreation</i>	2.7	2.0	3.1	4.0	3.5
S	სხვა სახის მომსახურება <i>Other service activities</i>	0.3	0.4	0.3	0.2	0.2
T	შინამეურნეობების, როგორც დამქირავებლის, საქმიანობები; არადიფერენცირებული საქონლის და მომსახურების წარმოება <i>Activities of households as employers; undifferentiated goods and services producing activities of household for own use</i>	0.1	0.1	0.0	0.0	0.1
	მშპ საბაზისო ფასებში GDP at basic prices	100.0	100.0	100.0	100.0	100.0

თავი 4. მთლიანი შიდა პროდუქტი რეგიონების მიხედვით
CHAPTER 4. GROSS DOMESTIC PRODUCT BY REGIONS

ცხრილი 4.15
Table 4.15

რაჭა-ლეჩხუმი და ქვემო სვანეთში შექმნილი მთლიანი შიდა პროდუქტი ეკონომიკური საქმიანობის სახეების მიხედვით (მიმდინარე ფასებში, მლნ. ლარი)
GROSS DOMESTIC PRODUCT OF RACHA-LECHKHUMI AND KVEMO SVANETI BY TYPES OF ECONOMIC ACTIVITIES (At current prices, mil. GEL)

NACE rev.2	დასახელება Description	2019	2020	2021	2022	2023
A	სოფლის, სატყეო და თევზის მეურნეობა <i>Agriculture, forestry and fishing</i>	48.3	51.6	44.0	64.7	60.0
B	სამთომოპოვებითი მრეწველობა <i>Mining and quarrying</i>	3.7	8.4	4.8	3.2	4.1
C	დამამუშავებელი მრეწველობა <i>Manufacturing</i>	12.0	20.8	24.2	25.9	30.0
D	ელექტროენერჯის, აირის, ორთქლის და კონდიციონერული ჰაერის მიწოდება <i>Electricity, gas, steam and air conditioning supply</i>	0.8	1.1	1.1	1.4	3.1
E	წყალმომარაგება; კანალიზაცია, ნარჩენების მართვა და დაბინძურებისაგან გასუფთავების საქმიანობები <i>Water supply; sewerage, waste management and remediation activities</i>	0.3	0.1	0.1	0.1	0.8
F	მშენებლობა <i>Construction</i>	14.8	17.5	7.3	16.7	27.5
G	საბითუმო და საცალო ვაჭრობა; ავტომობილების და მოტოციკლების რემონტი <i>Wholesale and retail trade; repair of motor vehicles and motorcycles</i>	4.4	10.2	13.6	4.9	5.8
H	ტრანსპორტი და დასაწყობება <i>Transportation and storage</i>	0.5	0.6	0.8	3.9	4.1
I	განთავსების საშუალებებით უზრუნველყოფის და საკვების მიწოდების საქმიანობები <i>Accommodation and food service activities</i>	6.0	1.7	3.5	5.9	4.6
J	ინფორმაცია და კომუნიკაცია <i>Information and communication</i>	2.8	0.9	2.2	3.2	4.6
K	საფინანსო და სადაზღვევო საქმიანობები <i>Financial and insurance activities</i>	11.9	10.5	8.9	7.5	8.0
L	უძრავ ქონებასთან დაკავშირებული საქმიანობები <i>Real estate activities</i>	24.6	24.4	24.8	28.6	33.5
M	პროფესიული, სამეცნიერო და ტექნიკური საქმიანობები <i>Professional, scientific and technical activities</i>	13.5	7.2	13.3	18.6	19.8
N	ადმინისტრაციული და დამხმარე მომსახურების საქმიანობები <i>Administrative and support service activities</i>	1.3	0.8	1.5	3.0	5.6
O	სახელმწიფო მმართველობა და თავდაცვა; სავალდებულო სოციალური უსაფრთხოება <i>Public administration and defence; compulsory social security</i>	44.7	38.7	48.6	59.1	65.7
P	განათლება <i>Education</i>	28.0	30.2	36.8	44.1	49.6
Q	ჯანდაცვა და სოციალური მომსახურების საქმიანობები <i>Human health and social work activities</i>	17.5	11.7	23.5	22.5	22.9
R	ხელოვნება, გართობა და დასვენება <i>Arts, entertainment and recreation</i>	31.0	21.4	51.3	66.6	62.6
S	სხვა სახის მომსახურება <i>Other service activities</i>	0.4	0.4	2.3	2.0	3.7
T	შინამეურნეობების, როგორც დამქირავებლის, საქმიანობები; არადიფერენცირებული საქონლის და მომსახურების წარმოება <i>Activities of households as employers; undifferentiated goods and services producing activities of household for own use</i>	0.1	0.1	0.1	0.1	0.1
	მშპ საბაზისო ფასებში GDP at basic prices	266.7	258.3	312.7	382.0	416.3
	(+) გადასასადები პროდუქციაზე <i>(+) Taxes on products</i>	39.7	39.2	48.5	59.0	64.6
	(-) სუბსიდიები პროდუქციაზე <i>(-) Subsidies on products</i>	1.4	1.5	1.7	1.9	2.1
	მშპ საბაზრო ფასებში GDP at market prices	304.9	295.9	359.4	439.1	478.8

თავი 4. მთლიანი შიდა პროდუქტი რეგიონების მიხედვით
 CHAPTER 4. GROSS DOMESTIC PRODUCT BY REGIONS

ცხრილი 4.16
 Table 4.16

რაჭა-ლეჩხუმი და ქვემო სვანეთში შექმნილი მთლიანი შიდა პროდუქტი ეკონომიკური საქმიანობის სახეების მიხედვით (პროცენტული სტრუქტურა)
GROSS DOMESTIC PRODUCT OF RACHA-LECHKHUMI AND KVEMO SVANETI BY TYPES OF ECONOMIC ACTIVITIES (Percentage structure)

NACE rev.2	დასახელება Description	2019	2020	2021	2022	2023
A	სოფლის, სატყეო და თევზის მეურნეობა <i>Agriculture, forestry and fishing</i>	18.1	20.0	14.1	16.9	14.4
B	სამთომოპოვებითი მრეწველობა <i>Mining and quarrying</i>	1.4	3.3	1.5	0.8	1.0
C	დამამუშავებელი მრეწველობა <i>Manufacturing</i>	4.5	8.0	7.7	6.8	7.2
D	ელექტროენერჯის, აირის, ორთქლის და კონდიციონირების მიწოდება <i>Electricity, gas, steam and air conditioning supply</i>	0.3	0.4	0.3	0.4	0.7
E	წყალმომარაგება; კანალიზაცია, ნარჩენების მართვა და დაბინძურებისაგან გასუფთავების საქმიანობები <i>Water supply; sewerage, waste management and remediation activities</i>	0.1	0.0	0.0	0.0	0.2
F	შენიშვნა <i>Construction</i>	5.6	6.8	2.3	4.4	6.6
G	საბითუმო და საცალო ვაჭრობა; ავტომობილების და მოტოციკლების რემონტი <i>Wholesale and retail trade; repair of motor vehicles and motorcycles</i>	1.6	4.0	4.3	1.3	1.4
H	ტრანსპორტი და დასაწყობება <i>Transportation and storage</i>	0.2	0.2	0.3	1.0	1.0
I	განთავსების საშუალებებით უზრუნველყოფის და საკვების მიწოდების საქმიანობები <i>Accommodation and food service activities</i>	2.3	0.7	1.1	1.5	1.1
J	ინფორმაცია და კომუნიკაცია <i>Information and communication</i>	1.1	0.4	0.7	0.8	1.1
K	საფინანსო და სადაზღვევო საქმიანობები <i>Financial and insurance activities</i>	4.5	4.0	2.8	2.0	1.9
L	უმრავლესობის დაკავშირებული საქმიანობები <i>Real estate activities</i>	9.2	9.5	7.9	7.5	8.1
M	პროფესიული, სამეცნიერო და ტექნიკური საქმიანობები <i>Professional, scientific and technical activities</i>	5.1	2.8	4.3	4.9	4.8
N	ადმინისტრაციული და დამხმარე მომსახურების საქმიანობები <i>Administrative and support service activities</i>	0.5	0.3	0.5	0.8	1.3
O	სახელმწიფო მმართველობა და თავდაცვა; სავალდებულო სოციალური უსაფრთხოება <i>Public administration and defence; compulsory social security</i>	16.8	15.0	15.5	15.5	15.8
P	განათლება <i>Education</i>	10.5	11.7	11.8	11.5	11.9
Q	ჯანდაცვა და სოციალური მომსახურების საქმიანობები <i>Human health and social work activities</i>	6.6	4.5	7.5	5.9	5.5
R	ხელოვნება, გართობა და დასვენება <i>Arts, entertainment and recreation</i>	11.6	8.3	16.4	17.4	15.0
S	სხვა სახის მომსახურება <i>Other service activities</i>	0.2	0.2	0.7	0.5	0.9
T	შინამეურნეობების, როგორც დამქირავებლის, საქმიანობები; არადიფერენცირებული საქონლის და მომსახურების წარმოება <i>Activities of households as employers; undifferentiated goods and services producing activities of household for own use</i>	0.0	0.0	0.0	0.0	0.0
	შშ საბაზისო ფასებში GDP at basic prices	100.0	100.0	100.0	100.0	100.0

თავი 4. მთლიანი შიდა პროდუქტი რეგიონების მიხედვით
CHAPTER 4. GROSS DOMESTIC PRODUCT BY REGIONS

ცხრილი 4.17
Table 4.17

სამეგრელო-ზემო სვანეთში შექმნილი მთლიანი შიდა პროდუქტი ეკონომიკური საქმიანობის სახეების მიხედვით
(მიმდინარე ფასებში, მლნ. ლარი)
GROSS DOMESTIC PRODUCT OF SAMEGRELO-ZEMO SVANETI BY TYPES OF ECONOMIC ACTIVITIES
(At current prices, mil. GEL)

NACE rev.2	დასახელება Description	2019	2020	2021	2022	2023
A	სოფლის, სატყეო და თევზის მეურნეობა <i>Agriculture, forestry and fishing</i>	417.3	510.0	530.1	487.6	507.6
B	სამთომოპოვებითი მრეწველობა <i>Mining and quarrying</i>	11.1	9.4	10.8	6.9	16.0
C	დამამუშავებელი მრეწველობა <i>Manufacturing</i>	165.2	242.5	202.7	234.7	411.8
D	ელექტროენერჯის აირის ორთქლის და კონდიციონირების მიწოდება <i>Electricity gas steam and air conditioning supply</i>	93.1	79.2	125.2	159.7	150.9
E	წყალმომარაგება; კანალიზაცია ნარჩენების მართვა და დაბინძურებისაგან გასუფთავების საქმიანობები <i>Water supply; sewerage waste management and remediation activities</i>	1.9	1.6	2.6	2.5	2.3
F	მშენებლობა <i>Construction</i>	109.1	142.5	108.0	99.9	104.5
G	საბითუმო და საცალო ვაჭრობა; ავტომობილების და მოტოციკლების რემონტი <i>Wholesale and retail trade; repair of motor vehicles and motorcycles</i>	118.0	137.4	150.1	185.5	160.2
H	ტრანსპორტი და დასაწყობება <i>Transportation and storage</i>	556.7	543.5	584.8	661.5	696.4
I	განთავსების საშუალებებით უზრუნველყოფის და საკვების მიწოდების საქმიანობები <i>Accommodation and food service activities</i>	27.0	18.2	22.0	22.5	22.9
J	ინფორმაცია და კომუნიკაცია <i>Information and communication</i>	41.6	21.8	30.1	34.8	112.2
K	საფინანსო და სადაზღვევო საქმიანობები <i>Financial and insurance activities</i>	139.4	208.7	194.0	187.0	196.7
L	უმრავლესობის ქონებასთან დაკავშირებული საქმიანობები <i>Real estate activities</i>	194.1	192.8	194.9	224.5	263.0
M	პროფესიული სამეცნიერო და ტექნიკური საქმიანობები <i>Professional scientific and technical activities</i>	37.3	38.3	51.0	44.7	49.4
N	ადმინისტრაციული და დამხმარე მომსახურების საქმიანობები <i>Administrative and support service activities</i>	28.3	23.4	20.1	28.7	29.2
O	სახელმწიფო მმართველობა და თავდაცვა; სავალდებულო სოციალური უსაფრთხოება <i>Public administration and defence; compulsory social security</i>	242.8	261.5	342.8	427.1	433.2
P	განათლება <i>Education</i>	149.6	191.3	230.3	280.5	301.8
Q	ჯანდაცვა და სოციალური მომსახურების საქმიანობები <i>Human health and social work activities</i>	84.2	83.2	116.5	125.1	163.4
R	ხელოვნება, გართობა და დასვენება <i>Arts, entertainment and recreation</i>	53.3	50.5	67.8	94.2	171.6
S	სხვა სახის მომსახურება <i>Other service activities</i>	19.5	19.4	24.4	17.9	28.1
T	შინამეურნეობების როგორც დამკირავებლის საქმიანობები; არადიფერენცირებული საქონლის და მომსახურების წარმოება <i>Activities of households as employers; undifferentiated goods and services producing activities of household for own use</i>	5.1	5.8	2.6	6.0	7.5
	მშპ საბაზისო ფასებში GDP at basic prices	2 494.4	2 780.8	3 010.8	3 331.3	3 828.7
	(+) გადასასადები პროდუქციაზე (+) <i>Taxes on products</i>	371.6	422.0	466.6	514.1	594.0
	(-) სუბსიდიები პროდუქციაზე (-) <i>Subsidies on products</i>	13.4	16.6	16.4	16.8	19.4
	მშპ საბაზრო ფასებში GDP at market prices	2 852.6	3 186.2	3 460.9	3 828.6	4 403.2

თავი 4. შიდა პროდუქტი რეგიონების მიხედვით
 CHAPTER 4. GROSS DOMESTIC PRODUCT BY REGIONS

ცხრილი 4.18
 Table 4.18

სამეგრელო-ზემო სვანეთში შექმნილი მთლიანი შიდა პროდუქტი ეკონომიკური საქმიანობის სახეების მიხედვით (პროცენტული სტრუქტურა)
GROSS DOMESTIC PRODUCT OF SAMEGRELO-ZEMO SVANETI BY TYPES OF ECONOMIC ACTIVITIES
 (Percentage structure)

NACE rev.2	დასახელება Description	2019	2020	2021	2022	2023
A	სოფლის, სატყეო და თევზის მეურნეობა <i>Agriculture, forestry and fishing</i>	16.7	18.3	17.6	14.6	13.3
B	სამთომოპოვებითი მრეწველობა <i>Mining and quarrying</i>	0.4	0.3	0.4	0.2	0.4
C	დამამუშავებელი მრეწველობა <i>Manufacturing</i>	6.6	8.7	6.7	7.0	10.8
D	ელექტროენერჯის, აირის, ორთქლის და კონდიციონირების მიწოდება <i>Electricity, gas, steam and air conditioning supply</i>	3.7	2.8	4.2	4.8	3.9
E	წყალმომარაგება; კანალიზაცია, ნარჩენების მართვა და დაბინძურებისაგან გასუფთავების საქმიანობები <i>Water supply; sewerage, waste management and remediation activities</i>	0.1	0.1	0.1	0.1	0.1
F	მშენებლობა <i>Construction</i>	4.4	5.1	3.6	3.0	2.7
G	საბითუმო და საცალო ვაჭრობა; ავტომობილების და მოტოციკლების რემონტი <i>Wholesale and retail trade; repair of motor vehicles and motorcycles</i>	4.7	4.9	5.0	5.6	4.2
H	ტრანსპორტი და დასაწყობება <i>Transportation and storage</i>	22.3	19.5	19.4	19.9	18.2
I	განთავსების საშუალებებით უზრუნველყოფის და საკვების მიწოდების საქმიანობები <i>Accommodation and food service activities</i>	1.1	0.7	0.7	0.7	0.6
J	ინფორმაცია და კომუნიკაცია <i>Information and communication</i>	1.7	0.8	1.0	1.0	2.9
K	საფინანსო და სადაზღვევო საქმიანობები <i>Financial and insurance activities</i>	5.6	7.5	6.4	5.6	5.1
L	უმრავლესობის დაკავშირებული საქმიანობები <i>Real estate activities</i>	7.8	6.9	6.5	6.7	6.9
M	პროფესიული, სამეცნიერო და ტექნიკური საქმიანობები <i>Professional, scientific and technical activities</i>	1.5	1.4	1.7	1.3	1.3
N	ადმინისტრაციული და დამხმარე მომსახურების საქმიანობები <i>Administrative and support service activities</i>	1.1	0.8	0.7	0.9	0.8
O	სახელმწიფო მმართველობა და თავდაცვა; სავალდებულო სოციალური უსაფრთხოება <i>Public administration and defence; compulsory social security</i>	9.7	9.4	11.4	12.8	11.3
P	განათლება <i>Education</i>	6.0	6.9	7.6	8.4	7.9
Q	ჯანდაცვა და სოციალური მომსახურების საქმიანობები <i>Human health and social work activities</i>	3.4	3.0	3.9	3.8	4.3
R	ხელოვნება, გართობა და დასვენება <i>Arts, entertainment and recreation</i>	2.1	1.8	2.3	2.8	4.5
S	სხვა სახის მომსახურება <i>Other service activities</i>	0.8	0.7	0.8	0.5	0.7
T	შინამეურნეობების, როგორც დამქირავებლის, საქმიანობები; არადიფერენცირებული საქონლის და მომსახურების წარმოება <i>Activities of households as employers; undifferentiated goods and services producing activities of household for own use</i>	0.2	0.2	0.1	0.2	0.2
	მშპ საბაზისო ფასებში GDP at basic prices	100.0	100.0	100.0	100.0	100.0

თავი 4. მთლიანი შიდა პროდუქტი რეგიონების მიხედვით
CHAPTER 4. GROSS DOMESTIC PRODUCT BY REGIONS

ცხრილი 4.19
Table 4.19

სამცხე-ჯავახეთში შექმნილი მთლიანი შიდა პროდუქტი ეკონომიკური საქმიანობის სახეების მიხედვით
(მიმდინარე ფასებში, მლნ. ლარი)
GROSS DOMESTIC PRODUCT OF SAMTSKHE-JAVAKHETI BY TYPES OF ECONOMIC ACTIVITIES
(At current prices, mil. GEL)

NACE rev.2	დასახელება Description	2019	2020	2021	2022	2023
A	სოფლის, სატყეო და თევზის მეურნეობა <i>Agriculture, forestry and fishing</i>	291.5	345.1	385.1	456.1	458.3
B	სამთომოპოვებითი მრეწველობა <i>Mining and quarrying</i>	7.3	7.3	4.9	6.7	11.6
C	დამამუშავებელი მრეწველობა <i>Manufacturing</i>	360.9	350.0	412.3	317.7	343.1
D	ელექტროენერჯის აირის ორთქლის და კონდიციონირების მიწოდება <i>Electricity gas steam and air conditioning supply</i>	37.5	47.5	47.2	54.1	61.0
E	წყალმომარაგება; კანალიზაცია ნარჩენების მართვა და დაბინძურებისაგან გასუფთავების საქმიანობები <i>Water supply; sewerage waste management and remediation activities</i>	1.5	2.3	0.3	0.2	0.0
F	მშენებლობა <i>Construction</i>	88.1	84.5	90.8	91.1	93.1
G	საბითუმო და საცალო ვაჭრობა; ავტომობილების და მოტოციკლების რემონტი <i>Wholesale and retail trade; repair of motor vehicles and motorcycles</i>	59.8	44.7	47.4	54.1	57.4
H	ტრანსპორტი და დასაწყობება <i>Transportation and storage</i>	10.0	8.6	12.6	21.8	42.2
I	განთავსების საშუალებებით უზრუნველყოფის და საკვების მიწოდების საქმიანობები <i>Accommodation and food service activities</i>	68.3	73.3	99.7	102.9	115.4
J	ინფორმაცია და კომუნიკაცია <i>Information and communication</i>	20.3	12.7	12.3	14.8	18.9
K	საფინანსო და სადაზღვევო საქმიანობები <i>Financial and insurance activities</i>	52.0	42.8	62.9	95.0	89.6
L	უძრავ ქონებასთან დაკავშირებული საქმიანობები <i>Real estate activities</i>	149.5	149.1	151.1	174.3	204.2
M	პროფესიული სამეცნიერო და ტექნიკური საქმიანობები <i>Professional scientific and technical activities</i>	17.0	29.3	22.3	18.5	21.3
N	ადმინისტრაციული და დამხმარე მომსახურების საქმიანობები <i>Administrative and support service activities</i>	12.1	3.6	6.8	5.6	7.6
O	სახელმწიფო მმართველობა და თავდაცვა; სავალდებულო სოციალური უსაფრთხოება <i>Public administration and defence; compulsory social security</i>	119.4	139.6	180.8	181.1	184.5
P	განათლება <i>Education</i>	100.8	114.9	138.7	150.7	171.7
Q	ჯანდაცვა და სოციალური მომსახურების საქმიანობები <i>Human health and social work activities</i>	28.5	43.6	82.4	57.7	60.1
R	ხელოვნება, გართობა და დასვენება <i>Arts, entertainment and recreation</i>	26.3	31.3	71.4	83.0	76.5
S	სხვა სახის მომსახურება <i>Other service activities</i>	13.6	5.7	10.8	12.9	14.1
T	შინამეურნეობების როგორც დამქირავებლის საქმიანობები; არადიფერენცირებული საქონლის და მომსახურების წარმოება <i>Activities of households as employers; undifferentiated goods and services producing activities of household for own use</i>	0.4	1.0	0.4	0.2	0.4
	მშპ საბაზისო ფასებში GDP at basic prices	1 464.8	1 536.8	1 840.1	1 898.6	2 031.0
	(+) გადასასადები პროდუქციაზე (+) <i>Taxes on products</i>	218.2	233.2	285.2	293.0	315.1
	(-) სუბსიდიები პროდუქციაზე (-) <i>Subsidies on products</i>	7.9	9.2	10.0	9.6	10.3
	მშპ საბაზრო ფასებში GDP at market prices	1 675.2	1 760.9	2 115.3	2 182.0	2 335.7

თავი 4. შიდა პროდუქტი რეგიონების მიხედვით
 CHAPTER 4. GROSS DOMESTIC PRODUCT BY REGIONS

ცხრილი 4.20
 Table 4.20

სამცხე-ჯავახეთში შექმნილი მთლიანი შიდა პროდუქტი ეკონომიკური საქმიანობის სახეების მიხედვით
 (პროცენტული სტრუქტურა)
GROSS DOMESTIC PRODUCT OF SAMTSKHE-JAVAKHETI BY TYPES OF ECONOMIC ACTIVITIES
 (Percentage structure)

NACE rev.2	დასახელება Description	2019	2020	2021	2022	2023
A	სოფლის, სატყეო და თევზის მეურნეობა <i>Agriculture, forestry and fishing</i>	19.9	22.5	20.9	24.0	22.6
B	სამთომოპოვებითი მრეწველობა <i>Mining and quarrying</i>	0.5	0.5	0.3	0.4	0.6
C	დამამუშავებელი მრეწველობა <i>Manufacturing</i>	24.6	22.8	22.4	16.7	16.9
D	ელექტროენერჯის, აირის, ორთქლის და კონდიციონირების მიწოდება <i>Electricity, gas, steam and air conditioning supply</i>	2.6	3.1	2.6	2.9	3.0
E	წყალმომარაგება; კანალიზაცია, ნარჩენების მართვა და დაბინძურებისაგან გასუფთავების საქმიანობები <i>Water supply; sewerage, waste management and remediation activities</i>	0.1	0.1	0.0	0.0	0.0
F	მშენებლობა <i>Construction</i>	6.0	5.5	4.9	4.8	4.6
G	საბითუმო და საცალო ვაჭრობა; ავტომობილების და მოტოციკლების რემონტი <i>Wholesale and retail trade; repair of motor vehicles and motorcycles</i>	4.1	2.9	2.6	2.8	2.8
H	ტრანსპორტი და დასაწყობება <i>Transportation and storage</i>	0.7	0.6	0.7	1.1	2.1
I	განთავსების საშუალებებით უზრუნველყოფის და საკვების მიწოდების საქმიანობები <i>Accommodation and food service activities</i>	4.7	4.8	5.4	5.4	5.7
J	ინფორმაცია და კომუნიკაცია <i>Information and communication</i>	1.4	0.8	0.7	0.8	0.9
K	საფინანსო და სადაზღვეო საქმიანობები <i>Financial and insurance activities</i>	3.5	2.8	3.4	5.0	4.4
L	უძრავ ქონებასთან დაკავშირებული საქმიანობები <i>Real estate activities</i>	10.2	9.7	8.2	9.2	10.1
M	პროფესიული, სამეცნიერო და ტექნიკური საქმიანობები <i>Professional, scientific and technical activities</i>	1.2	1.9	1.2	1.0	1.0
N	ადმინისტრაციული და დამხმარე მომსახურების საქმიანობები <i>Administrative and support service activities</i>	0.8	0.2	0.4	0.3	0.4
O	სახელმწიფო მმართველობა და თავდაცვა; სავალდებულო სოციალური უსაფრთხოება <i>Public administration and defence; compulsory social security</i>	8.2	9.1	9.8	9.5	9.1
P	განათლება <i>Education</i>	6.9	7.5	7.5	7.9	8.5
Q	ჯანდაცვა და სოციალური მომსახურების საქმიანობები <i>Human health and social work activities</i>	1.9	2.8	4.5	3.0	3.0
R	ხელოვნება, გართობა და დასვენება <i>Arts, entertainment and recreation</i>	1.8	2.0	3.9	4.4	3.8
S	სხვა სახის მომსახურება <i>Other service activities</i>	0.9	0.4	0.6	0.7	0.7
T	შინამეურნეობების, როგორც დამკვეთების, საქმიანობები; არადიფერენცირებული საქონლის და მომსახურების წარმოება <i>Activities of households as employers; undifferentiated goods and services producing activities of household for own use</i>	0.0	0.1	0.0	0.0	0.0
	მშპ საბაზისო ფასებში GDP at basic prices	100.0	100.0	100.0	100.0	100.0

თავი 4. შიდა პროდუქტი რეგიონების მიხედვით
CHAPTER 4. GROSS DOMESTIC PRODUCT BY REGIONS

ცხრილი 4.21
Table 4.21

შიდა ქართლში შექმნილი მთლიანი შიდა პროდუქტი ეკონომიკური საქმიანობის სახეების მიხედვით
(მიმდინარე ფასებში, მლნ. ლარი)
GROSS DOMESTIC PRODUCT OF SHIDA KARTLI BY TYPES OF ECONOMIC ACTIVITIES
(At current prices, mil. GEL)

NACE rev.2	დასახელება Description	2019	2020	2021	2022	2023
A	სოფლის, სატყეო და თევზის მეურნეობა <i>Agriculture, forestry and fishing</i>	368.0	517.7	511.4	524.6	529.2
B	სამთომოპოვებითი მრეწველობა <i>Mining and quarrying</i>	25.5	12.4	14.2	21.4	32.0
C	დამამუშავებელი მრეწველობა <i>Manufacturing</i>	277.4	341.9	314.0	408.4	428.3
D	ელექტროენერჯის აირის ორთქლის და კონდიციონერული ჰაერის მიწოდება <i>Electricity gas steam and air conditioning supply</i>	13.6	13.0	14.3	10.2	12.2
E	წყალმომარაგება; კანალიზაცია ნარჩენების მართვა და დაბინძურებისაგან გასუფთავების საქმიანობები <i>Water supply; sewerage waste management and remediation activities</i>	0.6	0.3	0.4	0.4	0.8
F	მშენებლობა <i>Construction</i>	40.2	45.5	51.3	82.8	112.2
G	საბითუმო და საცალო ვაჭრობა; ავტომობილების და მოტოციკლების რემონტი <i>Wholesale and retail trade; repair of motor vehicles and motorcycles</i>	96.7	106.6	123.9	173.6	187.7
H	ტრანსპორტი და დასაწყობება <i>Transportation and storage</i>	18.3	29.8	24.9	50.8	79.1
I	განთავსების საშუალებებით უზრუნველყოფის და საკვების მიწოდების საქმიანობები <i>Accommodation and food service activities</i>	3.2	5.5	10.7	8.4	15.3
J	ინფორმაცია და კომუნიკაცია <i>Information and communication</i>	46.6	25.4	44.3	47.5	63.4
K	საფინანსო და სადაზღვევო საქმიანობები <i>Financial and insurance activities</i>	89.1	104.5	90.7	190.0	211.2
L	უძრავ ქონებასთან დაკავშირებული საქმიანობები <i>Real estate activities</i>	121.3	120.7	122.7	141.5	166.0
M	პროფესიული სამეცნიერო და ტექნიკური საქმიანობები <i>Professional scientific and technical activities</i>	42.2	43.0	40.1	45.7	72.7
N	ადმინისტრაციული და დამხმარე მომსახურების საქმიანობები <i>Administrative and support service activities</i>	28.6	13.2	19.1	31.6	37.0
O	სახელმწიფო მმართველობა და თავდაცვა; სავალდებულო სოციალური უსაფრთხოება <i>Public administration and defence; compulsory social security</i>	283.1	297.7	315.2	369.1	424.5
P	განათლება <i>Education</i>	135.5	139.9	167.4	175.8	204.5
Q	ჯანდაცვა და სოციალური მომსახურების საქმიანობები <i>Human health and social work activities</i>	111.2	105.2	184.7	133.9	153.2
R	ხელოვნება, გართობა და დასვენება <i>Arts, entertainment and recreation</i>	31.2	48.7	70.6	85.0	72.8
S	სხვა სახის მომსახურება <i>Other service activities</i>	18.2	15.4	29.2	37.7	39.4
T	შინამეურნეობების როგორც დამქირავებლის საქმიანობები; არადიფერენცირებული საკონლის და მომსახურების წარმოება <i>Activities of households as employers; undifferentiated goods and services producing activities of household for own use</i>	3.3	4.1	4.2	8.1	9.1
	მშპ საბაზისო ფასებში GDP at basic prices	1 753.7	1 990.6	2 153.3	2 546.8	2 850.7
	(+) გადასასადები პროდუქციაზე (+) <i>Taxes on products</i>	261.3	302.1	333.7	393.0	442.3
	(-) სუბსიდიები პროდუქციაზე (-) <i>Subsidies on products</i>	9.4	11.9	11.7	12.9	14.5
	მშპ საბაზრო ფასებში GDP at market prices	2 005.6	2 280.8	2 475.3	2 927.0	3 278.5

თავი 4. შიდა პროდუქტი რეგიონების მიხედვით
 CHAPTER 4. GROSS DOMESTIC PRODUCT BY REGIONS

ცხრილი 4.22
 Table 4.22

შიდა ქართლში შექმნილი მთლიანი შიდა პროდუქტი ეკონომიკური საქმიანობის სახეების მიხედვით
 (პროცენტული სტრუქტურა)
GROSS DOMESTIC PRODUCT OF SHIDA KARTLI BY TYPES OF ECONOMIC ACTIVITIES
 (Percentage structure)

NACE rev.2	დასახელება Description	2019	2020	2021	2022	2023
A	სოფლის, სატყეო და თევზის მეურნეობა <i>Agriculture, forestry and fishing</i>	21.0	26.0	23.7	20.6	18.6
B	სამთომოპოვებითი მრეწველობა <i>Mining and quarrying</i>	1.5	0.6	0.7	0.8	1.1
C	დამამუშავებელი მრეწველობა <i>Manufacturing</i>	15.8	17.2	14.6	16.0	15.0
D	ელექტროენერჯის, აირის, ორთქლის და კონდიციონერული ჰაერის მიწოდება <i>Electricity, gas, steam and air conditioning supply</i>	0.8	0.7	0.7	0.4	0.4
E	წყალმომარაგება; კანალიზაცია, ნარჩენების მართვა და დაბინძურებისაგან გასუფთავების საქმიანობები <i>Water supply; sewerage, waste management and remediation activities</i>	0.0	0.0	0.0	0.0	0.0
F	მშენებლობა <i>Construction</i>	2.3	2.3	2.4	3.3	3.9
G	საბითუმო და საცალო ვაჭრობა; ავტომობილების და მოტოციკლების რემონტი <i>Wholesale and retail trade; repair of motor vehicles and motorcycles</i>	5.5	5.4	5.8	6.8	6.6
H	ტრანსპორტი და დასაწყობება <i>Transportation and storage</i>	1.0	1.5	1.2	2.0	2.8
I	განთავსების საშუალებებით უზრუნველყოფის და საკვების მიწოდების საქმიანობები <i>Accommodation and food service activities</i>	0.2	0.3	0.5	0.3	0.5
J	ინფორმაცია და კომუნიკაცია <i>Information and communication</i>	2.7	1.3	2.1	1.9	2.2
K	საფინანსო და სადაზღვევო საქმიანობები <i>Financial and insurance activities</i>	5.1	5.3	4.2	7.5	7.4
L	უძრავ ქონებასთან დაკავშირებული საქმიანობები <i>Real estate activities</i>	6.9	6.1	5.7	5.6	5.8
M	პროფესიული, სამეცნიერო და ტექნიკური საქმიანობები <i>Professional, scientific and technical activities</i>	2.4	2.2	1.9	1.8	2.6
N	ადმინისტრაციული და დამხმარე მომსახურების საქმიანობები <i>Administrative and support service activities</i>	1.6	0.7	0.9	1.2	1.3
O	სახელმწიფო მმართველობა და თავდაცვა; სავალდებულო სოციალური უსაფრთხოება <i>Public administration and defence; compulsory social security</i>	16.1	15.0	14.6	14.5	14.9
P	განათლება <i>Education</i>	7.7	7.0	7.8	6.9	7.2
Q	ჯანდაცვა და სოციალური მომსახურების საქმიანობები <i>Human health and social work activities</i>	6.3	5.3	8.6	5.3	5.4
R	ხელოვნება, გართობა და დასვენება <i>Arts, entertainment and recreation</i>	1.8	2.4	3.3	3.3	2.6
S	სხვა სახის მომსახურება <i>Other service activities</i>	1.0	0.8	1.4	1.5	1.4
T	შინამეურნეობების, როგორც დამკირავებლის, საქმიანობები; არადიფერენცირებული საქონლის და მომსახურების წარმოება <i>Activities of households as employers; undifferentiated goods and services producing activities of household for own use</i>	0.2	0.2	0.2	0.3	0.3
	მშპ საბაზისო ფასებში GDP at basic prices	100.0	100.0	100.0	100.0	100.0

ქვემო ქართლში შექმნილი მთლიანი შიდა პროდუქტი ეკონომიკური საქმიანობის სახეების მიხედვით
(მიმდინარე ფასებში, მლნ. ლარი)

GROSS DOMESTIC PRODUCT OF KVEMO KARTLI BY TYPES OF ECONOMIC ACTIVITIES

(At current prices, mil. GEL)

NACE rev.2	დასახელება Description	2019	2020	2021	2022	2023
A	სოფლის, სატყეო და თევზის მეურნეობა <i>Agriculture, forestry and fishing</i>	368.0	517.7	511.4	524.6	529.2
B	სამთომოპოვებითი მრეწველობა <i>Mining and quarrying</i>	25.5	12.4	14.2	21.4	32.0
C	დამამუშავებელი მრეწველობა <i>Manufacturing</i>	277.4	341.9	314.0	408.4	428.3
D	ელექტროენერჯის აირის ორთქლის და კონდიციონირების მიწოდება <i>Electricity gas steam and air conditioning supply</i>	13.6	13.0	14.3	10.2	12.2
E	წყალმომარაგება; კანალიზაცია ნარჩენების მართვა და დაბინძურებისაგან გასუფთავების საქმიანობები <i>Water supply; sewerage waste management and remediation activities</i>	0.6	0.3	0.4	0.4	0.8
F	მშენებლობა <i>Construction</i>	40.2	45.5	51.3	82.8	112.2
G	საბითუმო და საცალო ვაჭრობა; ავტომობილების და მოტოციკლების რემონტი <i>Wholesale and retail trade; repair of motor vehicles and motorcycles</i>	96.7	106.6	123.9	173.6	187.7
H	ტრანსპორტი და დასაწყობება <i>Transportation and storage</i>	18.3	29.8	24.9	50.8	79.1
I	განთავსების საშუალებებით უზრუნველყოფის და საკვების მიწოდების საქმიანობები <i>Accommodation and food service activities</i>	3.2	5.5	10.7	8.4	15.3
J	ინფორმაცია და კომუნიკაცია <i>Information and communication</i>	46.6	25.4	44.3	47.5	63.4
K	საფინანსო და სადაზღვევო საქმიანობები <i>Financial and insurance activities</i>	89.1	104.5	90.7	190.0	211.2
L	უძრავ ქონებასთან დაკავშირებული საქმიანობები <i>Real estate activities</i>	121.3	120.7	122.7	141.5	166.0
M	პროფესიული სამეცნიერო და ტექნიკური საქმიანობები <i>Professional scientific and technical activities</i>	42.2	43.0	40.1	45.7	72.7
N	ადმინისტრაციული და დამხმარე მომსახურების საქმიანობები <i>Administrative and support service activities</i>	28.6	13.2	19.1	31.6	37.0
O	სახელმწიფო მმართველობა და თავდაცვა; სავალდებულო სოციალური უსაფრთხოება <i>Public administration and defence; compulsory social security</i>	283.1	297.7	315.2	369.1	424.5
P	განათლება <i>Education</i>	135.5	139.9	167.4	175.8	204.5
Q	ჯანდაცვა და სოციალური მომსახურების საქმიანობები <i>Human health and social work activities</i>	111.2	105.2	184.7	133.9	153.2
R	ხელოვნება, გართობა და დასვენება <i>Arts, entertainment and recreation</i>	31.2	48.7	70.6	85.0	72.8
S	სხვა სახის მომსახურება <i>Other service activities</i>	18.2	15.4	29.2	37.7	39.4
T	შინამეურნეობების როგორც დამკვირვებლის საქმიანობები; არადიფერენცირებული საქონლის და მომსახურების წარმოება <i>Activities of households as employers; undifferentiated goods and services producing activities of household for own use</i>	3.3	4.1	4.2	8.1	9.1
	მშპ საბაზისო ფასებში GDP at basic prices	1 753.7	1 990.6	2 153.3	2 546.8	2 850.7
	(+) გადასასადები პროდუქციაზე (+) <i>Taxes on products</i>	261.3	302.1	333.7	393.0	442.3
	(-) სუბსიდიები პროდუქციაზე (-) <i>Subsidies on products</i>	9.4	11.9	11.7	12.9	14.5
	მშპ საბაზრო ფასებში GDP at market prices	2 005.6	2 280.8	2 475.3	2 927.0	3 278.5

თავი 4. შიდა პროდუქტი რეგიონების მიხედვით
 CHAPTER 4. GROSS DOMESTIC PRODUCT BY REGIONS

ცხრილი 4.24
 Table 4.24

ქვემო ქართლში შექმნილი მთლიანი შიდა პროდუქტი ეკონომიკური საქმიანობის სახეების მიხედვით
 (პროცენტული სტრუქტურა)
GROSS DOMESTIC PRODUCT OF KVEMO KARTLI BY TYPES OF ECONOMIC ACTIVITIES
 (Percentage structure)

NACE rev.2	დასახელება Description	2019	2020	2021	2022	2023
A	სოფლის, სატყეო და თევზის მეურნეობა <i>Agriculture, forestry and fishing</i>	21.0	26.0	23.7	20.6	18.6
B	სამთომოპოვებითი მრეწველობა <i>Mining and quarrying</i>	1.5	0.6	0.7	0.8	1.1
C	დამამუშავებელი მრეწველობა <i>Manufacturing</i>	15.8	17.2	14.6	16.0	15.0
D	ელექტროენერჯის, აირის, ორთქლის და კონდიციონერული ჰაერის მიწოდება <i>Electricity, gas, steam and air conditioning supply</i>	0.8	0.7	0.7	0.4	0.4
E	წყალმომარაგება; კანალიზაცია, ნარჩენების მართვა და დაბინძურებისაგან გასუფთავების საქმიანობები <i>Water supply, sewerage, waste management and remediation activities</i>	0.0	0.0	0.0	0.0	0.0
F	მშენებლობა <i>Construction</i>	2.3	2.3	2.4	3.3	3.9
G	საბითუმო და საცალო ვაჭრობა; ავტომობილების და მოტოციკლების რემონტი <i>Wholesale and retail trade; repair of motor vehicles and motorcycles</i>	5.5	5.4	5.8	6.8	6.6
H	ტრანსპორტი და დასაწყობება <i>Transportation and storage</i>	1.0	1.5	1.2	2.0	2.8
I	განთავსების საშუალებებით უზრუნველყოფის და საკვების მიწოდების საქმიანობები <i>Accommodation and food service activities</i>	0.2	0.3	0.5	0.3	0.5
J	ინფორმაცია და კომუნიკაცია <i>Information and communication</i>	2.7	1.3	2.1	1.9	2.2
K	საფინანსო და სადაზღვევო საქმიანობები <i>Financial and insurance activities</i>	5.1	5.3	4.2	7.5	7.4
L	უძრავ ქონებასთან დაკავშირებული საქმიანობები <i>Real estate activities</i>	6.9	6.1	5.7	5.6	5.8
M	პროფესიული, სამეცნიერო და ტექნიკური საქმიანობები <i>Professional, scientific and technical activities</i>	2.4	2.2	1.9	1.8	2.6
N	ადმინისტრაციული და დამხმარე მომსახურების საქმიანობები <i>Administrative and support service activities</i>	1.6	0.7	0.9	1.2	1.3
O	სახელმწიფო მმართველობა და თავდაცვა; სავალდებულო სოციალური უსაფრთხოება <i>Public administration and defence; compulsory social security</i>	16.1	15.0	14.6	14.5	14.9
P	განათლება <i>Education</i>	7.7	7.0	7.8	6.9	7.2
Q	ჯანდაცვა და სოციალური მომსახურების საქმიანობები <i>Human health and social work activities</i>	6.3	5.3	8.6	5.3	5.4
R	ხელოვნება, გართობა და დასვენება <i>Arts, entertainment and recreation</i>	1.8	2.4	3.3	3.3	2.6
S	სხვა სახის მომსახურება <i>Other service activities</i>	1.0	0.8	1.4	1.5	1.4
T	შინამეურნეობების, როგორც დამკირავებლის, საქმიანობები; არადიფერენცირებული საქონლის და მომსახურების წარმოება <i>Activities of households as employers; undifferentiated goods and services producing activities of household for own use</i>	0.2	0.2	0.2	0.3	0.3
	მშპ საბაზისო ფასებში GDP at basic prices	100.0	100.0	100.0	100.0	100.0

თავი 5. რესურსების და გამოყენების ცხრილები
CHAPTER 5. SUPPLY AND USE TABLES

ცხრილი 5.1

რესურსები, 2023 (მიმდინარე ფასებში, მლნ. ლარი)

NACE rev.2 CPA 2008		A	B	C	D	E	F	G	H	I	J
	საკმიანობა NACE rev.2	სოფლის, სატყეო და თევზის მეურნეობა	სამთილპოვებითი მრეწველობა	დამამუშავებელი მრეწველობა	ელექტროენერჯის, აირის, ორთქლის და კონდიციონერული ჰაერის მიწოდება	წყალმომარაგება; კანალიზაცია, ნარჩენების მართვა და დაზიანებების აღსწერის გასუფთავების საქმიანობები	მშენებლობა	საბითუმო და საცალო ვაჭრობა; ავტომობილების და მოტოციკლების რემონტი	ტრანსპორტი და დასაწყობება	განათლების უზრუნველყოფის და საკვების მიწოდების საქმიანობები	ინფორმაცია და კომუნიკაცია
	საკონელი და მომსახურება CPA 2008										
A	სოფლის, სატყეო და თევზის მეურნეობის პროდუქცია	7 823.9	-	-	-	-	-	-	-	-	-
B	სამთილ-მოპოვებითი მრეწველობა და კარიერების დამუშავება	-	1798.6	18.4	-	-	13.0	4.1	15	-	-
C	დამამუშავებელი მრეწველობის პროდუქცია	-	20.3	20 916.4	0.1	-	82.8	29.7	5.2	5.4	0.0
D	ელექტროენერჯია, აირი, ორთქლი და კონდიციონერული ჰაერი	-	-	2.4	2 816.1	97.9	18	918	-	-	-
E	წყალმომარაგება; კანალიზაცია, მომსახურება ნარჩენების მართვით და დაზიანებების აღსწერის გასუფთავებით	-	-	0.7	-	687.6	-	0.5	-	-	-
F	შენობები და ნაგებობები და სამშენებლო სამუშაოები	-	5.9	200.8	87.4	24.1	14 915.6	11.1	5.6	77.9	7.3
G	მომსახურება საბითუმო და საცალო ვაჭრობით; მომსახურება ავტოსატრანსპორტო საშუალებების და მოტოციკლების რემონტით	-	33.4	1360.4	-	-	54.7	17 369.8	99.7	4.7	8.3
H	სატრანსპორტო და სასაწყობო მომსახურება	-	5.3	18.2	-	-	3.7	19.0	8 230.2	-	28.9
I	მომსახურება დროებითი განთავსების საშუალებებით და საკვების უზრუნველყოფით	-	-	22.0	-	-	25.9	2.5	0.1	5 348.9	6.3
J	მომსახურება ინფორმაციის და კომუნიკაციის დარგში	-	-	-	-	-	-	2.1	18	-	5 582.5
K	საფინანსო და სადაზღვეო მომსახურება	-	-	-	-	-	-	0.0	7.5	-	-
L	უმრავლესობის და კავშირებული მომსახურება	-	14	37.3	0.6	13	80.4	216	811	60.5	3.9
M	პროფესიული, სამეცნიერო და ტექნიკური მომსახურება	-	-	0.9	0.3	-	3.7	15.5	10	-	7.1
N	ადმინისტრაციული და დამხმარე მომსახურება	-	7.4	15.9	0.4	16	3.9	2.8	20.3	0.1	14
O	მომსახურება სახელმწიფო მმართველობის და თავდაცვის სფეროში; მომსახურება სავალდებულო სოციალური უსაფრთხოებით	-	-	-	-	-	-	-	-	-	-
P	მომსახურება განათლების სფეროში	-	-	0.1	-	-	-	-	0.1	-	-
Q	მომსახურება ჯანმრთელობის დაცვის და სოციალური საქმიანობის სფეროში	-	-	0.1	-	-	0.1	0.2	-	-	-
R	მომსახურება ხელოვნების, გართობის და დასვენების სფეროში	-	-	-	-	-	-	0.2	-	0.4	0.7
S	სხვა მომსახურება	-	-	-	-	0.1	-	10	-	-	-
T	შინამეურნეობების, როგორც დამკირავებლების, მომსახურება; სხვა და სხვა საკონელი და მომსახურება, წარმოებული შენამეურნეობების მიერ საკუთარი მოხმარებისთვის	-	-	-	-	-	-	-	-	-	-
U	ექსტერიტორიული ორგანიზაციების და ორგანოების მომსახურება	-	-	-	-	-	-	-	-	-	-
	სულ	7 823.9	1 872.2	22 593.5	2 904.7	812.7	15 185.6	17 571.8	8 454.1	5 497.8	5 646.5

თაზი 5. რესურსების და გამოყენების ცხრილები
CHAPTER 5. SUPPLY AND USE TABLES

ცხრილი 5.1

რესურსები, 2023 (მიმდინარე ფასებში, მლნ. ლარი) (გაგრძელება)

NACE rev.2 CPA 2008		K	L	M	N	O	P	Q	R	S	T
	საქმიანობა NACE rev.2	საფინანსო და სადაზღვეო საქმიანობები	უმრავლესობის დაკავშირებული საქმიანობები	პროფესიული, სამეცნიერო და ტექნიკური საქმიანობები	ადმინისტრაციული და დახმარე მომსახურების საქმიანობები	სახელმწიფო მმართველობა და თავდაცვა; სავალდებულო სოციალური უსაფრთხოება	განათლება	ჯანდაცვა და სოციალური მომსახურების საქმიანობები	ხელოვნება, გართობა და დასვენება	სხვა სახის მომსახურება	შინამეურნეობის, როგორც დამკვირვებლის, საქმიანობები; არადიფერენცირებული საქონლის და მომსახურების წარმოება; შინამეურნეობის მიერ საკუთარი მოხმარებისთვის
	საქონელი და მომსახურება CPA 2008										
A	სოფლის, სატყეო და თევზის მეურნეობის პროდუქცია	-	-	-	-	-	-	-	-	-	-
B	სამთო-მოპოვებითი მრეწველობა და კარიერების დამუშავება	-	-	-	-	-	-	-	-	-	-
C	დამამუშავებელი მრეწველობის პროდუქცია	-	0.6	29.5	-	-	0.0	5.9	-	-	-
D	ელექტროენერჯია, აირი, ორთქლი და კონდიციონირებული ჰაერი	-	-	-	-	-	-	-	-	-	-
E	წყალმომარაგება; კანალიზაცია, მომსახურება ნარჩენების მართვით და რეკულტივაციით	-	-	-	-	-	-	-	-	-	-
F	შენობები და ნაგებობები და სამშენებლო სამუშაოები	-	18	0.9	0.5	-	-	3.0	-	-	-
G	მომსახურება საბითუმო და საცალო ვაჭრობით; მომსახურება ავტოსატრანსპორტო საშუალებების და მოტოციკლების რემონტით	-	169.6	204.3	35.4	-	0.8	7.2	0.3	14.9	-
H	სატრანსპორტო და სასაწყობო მომსახურება	-	14.1	-	0.5	-	0.2	0.9	-	-	-
I	მომსახურება დროებითი განთავსების საშუალებებით და საკვების უზრუნველყოფით	-	9.6	0.2	1.1	-	1.8	1.1	0.8	0.9	-
J	მომსახურება ინფორმაციის და კომუნიკაციის დარგში	-	-	-	8.7	-	0.2	0.0	-	-	-
K	საფინანსო და სადაზღვეო მომსახურება	4 876.6	-	-	-	-	-	-	-	-	-
L	უმრავლესობის დაკავშირებული მომსახურება	-	8 656.0	3.2	1.1	-	2.3	10.4	8.2	7.7	-
M	პროფესიული, სამეცნიერო და ტექნიკური მომსახურება	-	19	2 152.1	0.2	-	0.0	0.9	2.4	0.0	-
N	ადმინისტრაციული და დახმარე მომსახურება	-	3.8	0.0	1245.2	-	0.0	0.0	0.5	4.3	-
O	მომსახურება სახელმწიფო მმართველობის და თავდაცვის სფეროში; მომსახურება სავალდებულო სოციალური უსაფრთხოებით	-	-	-	-	6 838.4	-	-	-	-	-
P	მომსახურება განათლების სფეროში	-	-	0.1	-	-	4 219.1	2.0	-	-	-
Q	მომსახურება ჯანმრთელობის და ცვის და სოციალური საქმიანობის სფეროში	-	0.1	-	-	-	13	4 118.4	-	5.2	-
R	მომსახურება ხელოვნების, გართობის და დასვენების სფეროში	-	6.1	5.9	-	-	-	-	4 797.3	-	-
S	სხვა მომსახურება	-	-	-	-	-	-	0.4	-	1 120.0	-
T	შინამეურნეობების, როგორც დამკვირვებლის, მომსახურება; სხვადასხვა საქონელი და მომსახურება, წარმოებული შინამეურნეობების მიერ საკუთარი მოხმარებისთვის	-	-	-	-	-	-	-	-	-	83.2
U	ექსტერიტორიული ორგანიზაციების და ორგანიზაციების მომსახურება	-	-	-	-	-	-	-	-	-	-
	სულ	4 876.6	8 863.6	2 396.2	1 292.8	6 838.4	4 225.7	4 150.2	4 809.5	1 152.9	83.2

თავი 5. რესურსების და გამოყენების ცხრილები
CHAPTER 5. SUPPLY AND USE TABLES

ცხრილი 5.1

რესურსები, 2023 (მიმდინარე ფასებში, მლნ. ლარი) (გაგრძელება)

NACE rev.2 CPA 2008		U	TotBP	TTM	D21- D31	P7	TotPP
საკმიანობა NACE rev.2		ექსტერიტორიული ორგანიზაციების და ორგანიზაციების საქმიანობები	გამომგება, სულ	სავაჭრო- სატრანსპორტო დარიცხვა	გადასახადები პროდუქციაზე მინუს სუბსიდიები პროდუქციაზე	იმპორტი, სულ	რესურსები, სულ
საკონელი და მომსახურება CPA 2008							
A	სოფლის, სატყეო და თევზის მეურნეობის პროდუქცია	0.0	7 823.9	2 172.0	- 135.2	992.4	10 853.0
B	სამთო-მოპოვებითი მრეწველობა და კარიერების დამუშავება	0.0	1 835.8	729.5	34.0	736.1	3 335.3
C	დამამუშავებელი მრეწველობის პროდუქცია	0.0	21 096.0	19 638.8	7 278.2	34 835.8	82 848.8
D	ელექტროენერჯია, აირი, ორთქლი და კონდიციონირებული ჰაერი	0.0	3 009.9	0.0	372.1	1 106.3	4 488.3
E	წყალმომარაგება; კანალიზაცია, მომსახურება ნარჩენების მართვით და რეკულტივაციებით	0.0	688.8	0.0	48.6	58.6	796.0
F	შენობები და ნაგებობები და სამშენებლო სამუშაოები	0.0	15 341.8	0.0	1 482.3	0.0	16 824.1
G	მომსახურება საბითუმო და საცალო ვაჭრობით; მომსახურება ავტოსატრანსპორტო საშუალებების და მოტოციკლების რემონტით	0.0	19 363.5	-19 144.7	6.2	0.0	225.0
H	სატრანსპორტო და სასაწყობო მომსახურება	0.0	8 320.9	-3 395.6	469.0	5 910.0	11 304.3
I	მომსახურება დროებითი განთავსების საშუალებებით და საკვების უზრუნველყოფით	0.0	5 421.3	0.0	252.9	527.2	6 201.4
J	მომსახურება ინფორმაციის და კომუნიკაციის დარგში	0.0	5 595.4	0.0	298.7	512.5	6 406.6
K	საფინანსო და სადაზღვეო მომსახურება	0.0	4 884.2	0.0	0.0	648.2	5 532.4
L	უმრავლესობის და კავშირებული მომსახურება	0.0	8 976.9	0.0	22.6	0.0	8 999.5
M	პროფესიული, სამეცნიერო და ტექნიკური მომსახურება	0.0	2 186.1	0.0	191.9	258.8	2 636.8
N	ადმინისტრაციული და დამხმარე მომსახურება	0.0	1 307.4	0.0	87.8	531.3	1 926.4
O	მომსახურება სახელმწიფო მმართველობის და თავდაცვის სფეროში; მომსახურება სავალდებულო სოციალური უსაფრთხოებით	0.0	6 838.4	0.0	0.0	0.0	6 838.4
P	მომსახურება განათლების სფეროში	0.0	4 221.4	0.0	0.0	364.7	4 586.1
Q	მომსახურება ჯანმრთელობის დაცვის და სოციალური საქმიანობის სფეროში	0.0	4 125.3	0.0	0.0	117.7	4 243.0
R	მომსახურება ხელოვნების, გართობის და დასვენების სფეროში	0.0	4 810.6	0.0	109.4	152.2	5 072.2
S	სხვა მომსახურება	0.0	1 121.4	0.0	35.4	66.6	1 223.4
T	შინამეურნეობების, როგორც დამკირავებლების, მომსახურება; სხვა და სხვა საკონელი და მომსახურება, წარმოებული შენამეურნეობების მიერ საკუთარი მოხმარებისთვის	0.0	83.2	0.0	0.0	0.0	83.2
U	ექსტერიტორიული ორგანიზაციების და ორგანიზაციების მომსახურება	0.0	0.0	0.0	0.0	0.0	0.0
	სულ	0.0	127 052.0	0.0	10 553.9	46 818.3	184 424.1

თაზი 5. რესურსების და გამოყენების ცხრილები
CHAPTER 5. SUPPLY AND USE TABLES

Table 5.1

Supply, 2023 (Current prices, mil. GEL)

NACE rev.2 CPA 2008		A	B	C	D	E	F	G	H	I	J
	Industry, NACE rev.2 Product, CPA 2008	Agriculture, forestry and fishing	Mining and quarrying	Manufacturing	Electricity, gas, steam and air conditioning supply	Water supply; sewerage, waste management and remediation activities	Construction	Wholesale and retail trade; repair of motor vehicles and motorcycles	Transportation and storage	Accommodation and food service activities	Information and communication
A	Products of Agriculture, forestry and fishing	7 823.9	-	-	-	-	-	-	-	-	-
B	Mining and quarrying products	-	1798.6	18.4	-	-	13.0	4.1	15	-	-
C	Manufactured products	-	20.3	20 916.4	0.1	-	82.8	29.7	5.2	5.4	0.0
D	Electricity, gas, steam and air conditioning	-	-	2.4	2 816.1	97.9	18	91.8	-	-	-
E	Water supply; sewerage, waste management and remediation services	-	-	0.7	-	687.6	-	0.5	-	-	-
F	Constructions and construction works	-	5.9	200.8	87.4	24.1	14 915.6	11.1	5.6	77.9	7.3
G	Wholesale and retail trade; repair of motor vehicles and motorcycles	-	33.4	1360.4	-	-	54.7	17 369.8	99.7	4.7	8.3
H	Transportation and storage services	-	5.3	18.2	-	-	3.7	19.0	8 230.2	-	28.9
I	Accommodation and food services	-	-	22.0	-	-	25.9	2.5	0.1	5 348.9	6.3
J	Information and communication services	-	-	-	-	-	-	2.1	1.8	-	5 582.5
K	Financial and insurance services	-	-	-	-	-	-	0.0	7.5	-	-
L	Real estate services	-	14	37.3	0.6	13	80.4	216	81.1	60.5	3.9
M	Professional, scientific and technical services	-	-	0.9	0.3	-	3.7	15.5	10	-	7.1
N	Administrative and support service services	-	7.4	15.9	0.4	16	3.9	2.8	20.3	0.1	14
O	Public administration and defence; compulsory social security services	-	-	-	-	-	-	-	-	-	-
P	Education services	-	-	0.1	-	-	-	-	0.1	-	-
Q	Human health and social work services	-	-	0.1	-	-	0.1	0.2	-	-	-
R	Arts, entertainment and recreation services	-	-	-	-	-	-	0.2	-	0.4	0.7
S	Other services	-	-	-	-	0.1	-	10	-	-	-
T	Services of households as employers; undifferentiated goods and services producing activities of household for own use	-	-	-	-	-	-	-	-	-	-
U	Services provided by of extra-territorial organisations and bodies	-	-	-	-	-	-	-	-	-	-
	Total	7 823.9	1 872.2	22 593.5	2 904.7	812.7	15 185.6	17 571.8	8 454.1	5 497.8	5 646.5

თავი 5. რესურსების და გამოყენების ცხრილები
CHAPTER 5. SUPPLY AND USE TABLES

Table 5.1

Supply, 2023 (Current prices, mil. GEL) (CONTINUED)

NACE rev.2		K	L	M	N	O	P	Q	R	S	T
CPA 2008	Industry, NACE rev.2 Product, CPA 2008	Financial and insurance activities	Real estate activities	Professional, scientific and technical activities ^{ბი}	Administrative and support service activities	Public administration and defence; compulsory social security	Education	Human health and social work activities	Arts, entertainment and recreation	Other service activities	Activities of households as employers; undifferentiated goods and services producing activities of household for own use
A	Products of Agriculture, forestry and fishing	-	-	-	-	-	-	-	-	-	-
B	Mining and quarrying products	-	-	-	-	-	-	-	-	-	-
C	Manufactured products	-	0.6	29.5	-	-	0.0	5.9	-	-	-
D	Electricity, gas, steam and air conditioning	-	-	-	-	-	-	-	-	-	-
E	Water supply; sewerage, waste management and remediation services	-	-	-	-	-	-	-	-	-	-
F	Constructions and construction works	-	18	0.9	0.5	-	-	3.0	-	-	-
G	Wholesale and retail trade; repair of motor vehicles and motorcycles	-	169.6	204.3	35.4	-	0.8	7.2	0.3	14.9	-
H	Transportation and storage services	-	14.1	-	0.5	-	0.2	0.9	-	-	-
I	Accommodation and food services	-	9.6	0.2	1.1	-	18	1.1	0.8	0.9	-
J	Information and communication services	-	-	-	8.7	-	0.2	0.0	-	-	-
K	Financial and insurance services	4 876.6	-	-	-	-	-	-	-	-	-
L	Real estate services	-	8 656.0	3.2	1.1	-	2.3	10.4	8.2	7.7	-
M	Professional, scientific and technical services	-	19	2 152.1	0.2	-	0.0	0.9	2.4	0.0	-
N	Administrative and support service services	-	3.8	0.0	1 245.2	-	0.0	0.0	0.5	4.3	-
O	Public administration and defence; compulsory social security services	-	-	-	-	6 838.4	-	-	-	-	-
P	Education services	-	-	0.1	-	-	4 219.1	2.0	-	-	-
Q	Human health and social work services	-	0.1	-	-	-	13	4 118.4	-	5.2	-
R	Arts, entertainment and recreation services	-	6.1	5.9	-	-	-	-	4 797.3	-	-
S	Other services	-	-	-	-	-	-	0.4	-	1 120.0	-
T	Services of households as employers; undifferentiated goods and services producing activities of household for own use	-	-	-	-	-	-	-	-	-	83.2
U	Services provided by of extra-territorial organisations and bodies	-	-	-	-	-	-	-	-	-	-
	Total	4 876.6	8 863.6	2 396.2	1 292.8	6 838.4	4 225.7	4 150.2	4 809.5	1 152.9	83.2

თაში 5. რესურსების და გამოყენების ცხრილები
CHAPTER 5. SUPPLY AND USE TABLES

Table 5.1

Supply, 2023 (Current prices, mil. GEL) (CONTINUED)

NACE rev.2 CPA 2008		U	TotBP	TTM	D21- D31	P7	TotPP
	Industry, NACE rev.2 Product, CPA 2008	Activities of extra-territorial organisations and bodies	Output, total	Trade and transport margins	Taxes on products minus Subsidies on products	Import, total	Resources, total
A	Products of Agriculture, forestry and fishing	-	7 823.9	2 172.0	- 135.2	992.4	10 853.0
B	Mining and quarrying products	-	1 835.8	729.5	34.0	736.1	3 335.3
C	Manufactured products	-	21 096.0	19 638.8	7 278.2	34 835.8	82 848.8
D	Electricity, gas, steam and air conditioning	-	3 009.9	0.0	372.1	1 106.3	4 488.3
E	Water supply; sewerage, waste management and remediation services	-	688.8	0.0	48.6	58.6	796.0
F	Constructions and construction works	-	15 341.8	0.0	1 482.3	0.0	16 824.1
G	Wholesale and retail trade; repair of motor vehicles and motorcycles	-	19 363.5	-19 144.7	6.2	0.0	225.0
H	Transportation and storage services	-	8 320.9	-3 395.6	469.0	5 910.0	11 304.3
I	Accommodation and food services	-	5 421.3	0.0	252.9	527.2	6 201.4
J	Information and communication services	-	5 595.4	0.0	298.7	512.5	6 406.6
K	Financial and insurance services	-	4 884.2	0.0	0.0	648.2	5 532.4
L	Real estate services	-	8 976.9	0.0	22.6	0.0	8 999.5
M	Professional, scientific and technical services	-	2 186.1	0.0	191.9	258.8	2 636.8
N	Administrative and support service services	-	1 307.4	0.0	87.8	531.3	1 926.4
O	Public administration and defence; compulsory social security services	-	6 838.4	0.0	0.0	0.0	6 838.4
P	Education services	-	4 221.4	0.0	0.0	364.7	4 586.1
Q	Human health and social work services	-	4 125.3	0.0	0.0	117.7	4 243.0
R	Arts, entertainment and recreation services	-	4 810.6	0.0	109.4	152.2	5 072.2
S	Other services	-	1 121.4	0.0	35.4	66.6	1 223.4
T	Services of households as employers; undifferentiated goods and services producing activities of household for own use	-	83.2	0.0	0.0	0.0	83.2
U	Services provided by of extra-territorial organisations and bodies	-	-	0.0	0.0	0.0	0.0
	Total	-	127 052.0	0.0	10 553.9	46 818.3	184 424.1

თავი 5. რესურსების და გამოყენების ცხრილები

CHAPTER 5. SUPPLY AND USE TABLES

ცხრილი 5.2

გამოყენება, 2023 (მიმდინარე ფასებში, მლნ. ლარი)

NACE rev.2 CPA 2008		A	B	C	D	E	F	G	H	I	J
	საკმიანობა NACE rev.2 საკონელი და მომსახურება CPA 2008	სოფლის, სატყეო და თევზის მეურნეობა	სამთიმიანობებითი მრეწველობა	დამამუშავებელი მრეწველობა	ელექტროენერჯის, აირის, ორთქლის და კონდიციონერული ჰაერის მიწოდება	წყალმომარაგება, კანალიზაცია, ნარჩენების მართვა და დამინერებისაგან გასუფთავების საქმიანობები	მშენებლობა	საბითუმო და საცალო ვაჭრობა; ავტომობილების და მოტოციკლების რემონტი	ტრანსპორტი და დასაწყობება	განთავსების საშუალებებით უზრუნველყოფის და საკვების მიწოდების საქმიანობები	ინფორმაცია და კომუნიკაცია
A	სოფლის, სატყეო და თევზის მეურნეობის პროდუქცია	1386.9	0.0	4 858.9	0.0	0.0	3.6	65.8	0.0	274.7	0.0
B	სამთილ-მოპოვებითი მრეწველობა და კარიერების დამუშავება	2.5	187.3	625.0	5.7	0.0	181.7	4.6	33.2	0.3	0.0
C	დამამუშავებელი მრეწველობის პროდუქცია	1035.0	583.8	8 335.0	102.5	156.7	5 675.8	2 244.5	1 163.9	1677.6	205.5
D	ელექტროენერჯის, აირის, ორთქლის და კონდიციონერული ჰაერის მიწოდება	18.6	67.4	617.0	351.1	29.4	29.5	548.1	219.8	210.6	67.9
E	წყალმომარაგება; კანალიზაცია, ნარჩენების მართვა და რეკულტივაციები	16.8	4.7	35.5	3.5	25.4	8.2	29.8	16.0	42.8	4.1
F	მშენებლობა	413	159.6	54.4	49.2	8.4	2 796.1	96.5	13.1	23.0	9.7
G	საბითუმო და საცალო ვაჭრობით; მომსახურება ავტოსატრანსპორტო საშუალებების და მოტოციკლების რემონტით	3.1	1.1	34.3	1.1	18.3	3.3	56.4	10.4	8.7	1.7
H	სატრანსპორტო და სასაწყობო მომსახურება	182.0	144.1	406.3	12.3	38.6	283.1	1 199.6	1942.6	51.7	58.1
I	მომსახურება დროებითი განთავსების საშუალებებით და საკვების უზრუნველყოფით	0.3	2.9	22.9	4.4	1.4	26.9	99.0	114.8	39.5	18.0
J	მომსახურება ინფორმაციის და კომუნიკაციის დარგში	1.7	0.4	26.2	38.8	1.7	52.5	102.8	18.0	17.2	55.18
K	საფინანსო და სადაზღვეო მომსახურება	208.9	51.9	488.2	110.7	19.7	402.8	509.2	240.3	130.8	151.3
L	უმრავლესობის მფლობელობის მომსახურება	22.1	59.5	118.8	12.0	1.7	52.7	888.1	247.6	220.0	80.2
M	პროფესიული, სამეცნიერო და ტექნიკური მომსახურება	11.4	3.1	106.6	117.4	4.8	183.6	355.5	71.8	32.3	132.8
N	ადმინისტრაციული და დამხმარე მომსახურება	26.5	7.2	89.4	16.3	2.0	122.0	141.5	51.7	63.2	101.4
O	მომსახურება სახელმწიფო მმართველობის და თავდაცვის სფეროში; მომსახურება სავალდებულო სოციალური უსაფრთხოებით	1.0	0.0	5.0	0.5	0.0	0.0	10.0	1.0	5.0	0.2
P	მომსახურება განათლების სფეროში	0.0	0.0	1.9	0.0	0.0	0.1	2.0	1.3	0.3	13.9
Q	მომსახურება ჯანმრთელობის დაცვის და სოციალური საქმიანობის სფეროში	0.0	0.0	6.7	0.0	0.1	0.0	0.0	0.0	0.0	0.3
R	მომსახურება ხელოვნების, გართობის და დასვენების სფეროში	0.0	0.0	0.5	0.0	0.0	0.0	0.0	0.1	1.2	1.5
S	სხვა მომსახურება	0.0	0.0	2.8	32.0	1.3	0.9	4.7	0.7	7.9	40.1
T	შინამეურნეობების, როგორც დამკირავებლების, მომსახურება; სხვა და სხვა საკონელი და მომსახურება, წარმოებული შენამეურნეობების მიერ საკუთარი მოხმარებისთვის	0.0	0.0	0.0	0.0	0.0	0.0	0.0	0.0	0.0	0.0
U	ექსტერიტორიული ორგანიზაციების და ორგანოების მომსახურება	0.0	0.0	0.0	0.0	0.0	0.0	0.0	0.0	0.0	0.0
	სულ	2 958.2	1 272.9	15 835.5	857.5	309.4	9 822.8	6 328.0	4 446.3	2 806.7	1 438.4
D.1	შრომის ანაზღაურება	252.8	339.2	2 107.5	544.9	196.3	2 037.7	4 348.4	1597.9	733.4	2 381.1
D29-D.39	სხვა გადასახადები წარმოებაზე მიწის სხვა სუბსიდიები წარმოებაზე	- 3.7	9.8	77.0	109.2	26.3	95.9	63.6	58.8	48.9	36.9
K.1	მირთხადი კაპიტალის მოხმარება	147.5	75.6	672.2	603.1	183.7	1315.4	623.3	956.6	18.3	288.2
B.2n/B.3n	წმინდა საოპერაციო მოგება/წმინდა შერეული შემოსავალი	4 469.1	174.8	3 901.3	790.0	96.9	1913.8	6 208.5	1694.5	1790.5	1502.0
P.1	გამოყენება საბაზისო ფასებში	7 823.9	1 872.2	22 593.5	2 904.7	8 12.7	15 185.6	17 571.8	8 454.1	5 497.8	5 646.5

თაში 5. რესურსების და გამოყენების ცხრილები
CHAPTER 5. SUPPLY AND USE TABLES

ცხრილი 5.2

გამოყენება, 2023 (მიმდინარე ფასებში, მლნ. ლარი) (გაგრძელება)

NACE rev.2 CPA 2008		K	L	M	N	O	P	Q	R	S	T
	საქმიანობა NACE rev.2	საფინანსო და სადაზღვეო საქმიანობები	ურთაგკონებასთან დაკავშირებული საქმიანობები	პროფესიული, სამეცნიერო და ტექნიკური საქმიანობები	ადმინისტრაციული და დახმარებელი საქმიანობები	სახელმწიფო მმართველობა და თავდაცვა; სავალდებულო სოციალური უსაფრთხოება	განათლება	ჯანდაცვა და სოციალური მომსახურების საქმიანობები	ხელოვნება, გართობა და დასვენება	სხვა სახის მომსახურება	შინამეურნეობებს, როგორც დამკრავებლის, საქმიანობები; არაფინანსური სექტორის და მომსახურების წარმოება შინამეურნეობების მიერ საკუთარი მიზნებისთვის
	საქონელი და მომსახურება CPA 2008										
A	სოფლის, სატყეო და თევზის მეურნეობის პროდუქცია	0.0	-	0.0	-	-	113	7.1	47.7	-	-
B	სამთი-მომსახურებითი მრეწველობა და კარიერების და მუშაობა	0.0	6.8	-	-	-	0.1	0.1	-	0.9	-
C	დამამუშავებელი მრეწველობის პროდუქცია	79.2	486.8	193.7	165.9	970.3	243.3	765.1	327.1	217.2	-
D	ელექტროენერჯია, აირი, ორთქლი და კონდიციონერული ჰაერი	83.3	109.1	10.2	5.5	306.4	76.8	60.6	129.4	23.9	-
E	წყალმომარაგება; კანალიზაცია, მომსახურება ნარჩენების მართვით და რეკულტივაციით	5.3	115	17	7.2	38.3	16.0	16.3	5.8	6.5	-
F	შენობები და ნაგებობები და სამშენებლო სამუშაოები	69.3	262.5	27.8	27.5	37.9	59.1	33.1	10.8	3.4	-
G	მომსახურება საბითუმო და საცალო ვაჭრობით; მომსახურება ავტოსატრანსპორტო საშუალებების და მოტოციკლების რემონტით	0.7	8.6	3.0	116	7.2	3.6	11	7.5	0.2	-
H	სატრანსპორტო და სასაწყობო მომსახურება	94.9	10.2	34.4	24.0	32.5	105.6	16.4	69.3	24.4	-
I	მომსახურება დროებითი განთავსების საშუალებებით და საკვების უზრუნველყოფით	59.9	5.2	215	25.3	203.4	70.9	14.9	196.6	28.0	-
J	მომსახურება ინფორმაციის და კომუნიკაციის დარგში	198.7	10.7	60.1	8.6	67.8	24.0	15.7	100.9	6.6	-
K	საფინანსო და სადაზღვეო მომსახურება	235.7	396.1	66.9	37.2	174.5	25.2	96.4	110.5	10.4	-
L	ურთაგკონებასთან დაკავშირებული მომსახურება	127.6	78.3	74.1	57.1	36.4	33.8	58.1	115.7	63.4	-
M	პროფესიული, სამეცნიერო და ტექნიკური მომსახურება	230.3	16.3	259.3	3.5	74.8	37.5	24.3	52.3	9.5	-
N	ადმინისტრაციული და დახმარებელი მომსახურება	134.9	24.7	28.9	153.4	87.2	14.1	46.1	75.9	9.4	-
O	მომსახურება სახელმწიფო მმართველობის და თავდაცვის სფეროში; მომსახურება სავალდებულო სოციალური უსაფრთხოებით	9.0	-	0.1	10	8.3	0.0	6.0	3.0	0.0	-
P	მომსახურება განათლების სფეროში	115	0.0	0.5	0.0	38.1	15.2	4.1	66.7	3.3	-
Q	მომსახურება ჯანმრთელობის დაცვის და სოციალური საქმიანობის სფეროში	0.0	0.2	3.4	0.0	6.0	18.4	290.8	0.3	0.2	-
R	მომსახურება ხელოვნების, გართობის და დასვენების სფეროში	0.2	0.0	0.1	0.0	62.2	5.1	0.0	717.8	2.7	-
S	სხვა მომსახურება	33.1	-	14	0.1	10.0	0.4	3.0	0.2	2.8	-
T	შინამეურნეობების, როგორც დამკრავებლების, მომსახურება; სხვა და სხვა საქონელი და მომსახურება, წარმოებული შინამეურნეობების მიერ საკუთარი მიზნებისთვის	-	-	-	-	-	-	-	-	-	-
U	ექსტრეტორიული ორგანიზაციების და ორგანიზაციების მომსახურება	-	-	-	-	-	-	-	-	-	-
	სულ	1 373.6	1 427.0	787.2	528.0	2 161.3	760.5	1 459.3	2 037.6	412.9	-
D.1	შრომის ანაზღაურება	1799.3	393.2	1088.7	413.6	3 341.8	2 396.1	1935.1	946.5	213.4	714
D29-D.39	სხვა გადასახადები წარმოებაზე მიწის სხვა სუბსიდიები წარმოებაზე	36.2	85.2	6.6	9.8	37.8	7.3	3.2	113.2	1.3	-
K.1	პირთა და კაპიტალის მოხმარება	115.5	146.8	213.6	72.5	1297.5	261.1	291.2	186.1	11.2	-
B.2n/B.3n	წმინდა საოპერაციო მოგება/წმინდა შერეული შემოსავალი	15519	6 811.4	300.0	269.0	0.0	800.7	461.4	1526.1	514.0	118
P.1	გამოყენება საბაზისო ფასებში	4 876.6	8 863.6	2 396.2	1 292.8	6 838.4	4 225.7	4 150.2	4 809.5	1 152.9	83.2

თავი 5. რესურსების და გამოყენების ცხრილები
CHAPTER 5. SUPPLY AND USE TABLES

ცხრილი 5.2

გამოყენება, 2023 (მიმდინარე ფასებში, მლნ. ლარი) (გაგრძელება)

NACE rev.2 CPA 2008		U	Tot1	P31	P32	P3	P6	P51	P52	P5	FD	Tot2
	საკმიანობა NACE rev.2 საკონელი და მომსახურება CPA 2008	ექსტერიორული ორგანიზაციების და ორგანიზაციის საქმიანობები	შუალედური მოხმარება, სულ	შესაძენებების და შენაშენების მოხმარება, კერძო არაკომერციული ორგანიზაციების მოხმარება	სასულწიფო მართვის ორგანიზაციის მოხმარება	ხარჯები საბოლოო მოხმარებაზე, სულ	ექსპორტი, სულ	ძირითადი კაპიტალის მოლიანი ფორმირება	მარაგების ცვლილება	მოლიანი კაპიტალის ფორმირება	მოლიანი საბოლოო მოხმარება	გამოყენება, სულ
A	სოფლის, სატყეო და თევზის მეურნეობის პროდუქცია	-	6 656.1	2 617.1	-	2 617.1	842.5	583.2	154.1	737.3	4 196.9	10 853.0
B	სამთო-მოპოვებითი მრეწველობა და კარიერების და მუშავება	-	1 048.1	0.6	-	0.6	2 182.6	0.9	103.1	104.0	2 287.2	3 335.3
C	დამამუშავებელი მრეწველობის პროდუქცია	-	24 598.9	29 776.5	-	29 776.5	21 123.0	5 541.4	1 809.0	7 350.4	58 249.9	82 848.8
D	ელექტროენერჯია, აირი, ორთქლი და კონდიციონირებული ჰაერი	-	2 964.7	1 267.1	-	1 267.1	256.5	0.0	0.0	0.0	1 523.6	4 488.3
E	წყალმომარაგება; კანალიზაცია, მომსახურება ნარჩენების მართვით და რეკულტივაციით	-	295.2	282.6	116.1	398.7	100.6	0.0	1.4	14	500.8	796.0
F	შენობები და ნაგებობები და სამშენებლო სამუშაოები	-	3 782.6	1 199.6	14.3	1 213.9	9.0	11 028.1	790.5	11 818.6	13 041.5	16 824.1
G	მომსახურება საბითუმო და საცალო ვაჭრობით; მომსახურება ავტოსატრანსპორტო საშუალებების და მოტოციკლების რემონტით	-	181.8	43.2	-	43.2	0.0	0.0	0.0	0.0	43.2	225.0
H	სატრანსპორტო და სასაწყობო მომსახურება	-	4 730.1	1 188.3	-	1 188.3	5 386.0	0.0	0.0	0.0	6 574.2	11 304.3
I	მომსახურება დროებითი განთავსების საშუალებებით და საკვების უზრუნველყოფით	-	955.7	1 624.0	-	1 624.0	3 621.6	0.0	0.0	0.0	5 245.6	6 201.4
J	მომსახურება ინფორმაციის და კომუნიკაციის დარგში	-	1 304.2	1 649.8	81.8	1 731.6	3 358.4	9.7	2.7	12.4	5 102.4	6 406.6
K	საფინანსო და სადაზღვევო მომსახურება	-	3 466.6	1 459.9	-	1 459.9	605.9	0.0	0.0	0.0	2 065.8	5 532.4
L	უმრავლესობის და კავშირებული მომსახურება	-	2 347.3	6 644.9	2.5	6 647.4	4.8	0.0	0.0	0.0	6 652.2	8 999.5
M	პროფესიული, სამეცნიერო და ტექნიკური მომსახურება	-	1 727.3	452.4	20.4	472.8	241.6	193.7	1.4	195.1	909.5	2 636.8
N	ადმინისტრაციული და დამხმარე მომსახურება	-	1 195.8	395.2	-	395.2	335.3	0.0	0.0	0.0	730.6	1 926.4
O	მომსახურება სახელმწიფო მმართველობის და თავდაცვის სფეროში; მომსახურება საფლადგებულო სოციალური უსაფრთხოებით	-	50.1	1 312.8	5 475	6 788.3	0.0	0.0	0.0	0.0	6 788.3	6 838.4
P	მომსახურება განათლების სფეროში	-	159.0	2 331.1	2 045	4 376.0	510	0.0	0.0	0.0	4 427.0	4 586.1
Q	მომსახურება ჯანმრთელობის დაცვის და სოციალური საქმიანობის სფეროში	-	326.4	2 185.5	1716	3 901.8	14.9	0.0	0.0	0.0	3 916.6	4 243.0
R	მომსახურება ხელოვნების, გართობის და დასვენების სფეროში	-	791.6	2 216.9	352.6	2 569.4	1710.7	0.5	0.0	0.5	4 280.6	5 072.2
S	სხვა მომსახურება	-	141.5	1 075.9	18	1 077.6	4.2	0.0	0.0	0.0	1 081.8	1 223.4
T	შინამეურნეობების, როგორც დამკვირვებლების, მომსახურება; სხვა და სხვა საკონელი და მომსახურება, წარმოებული შინამეურნეობების მიერ საკუთარი მოხმარებისთვის	-	-	83.2	-	83.2	0.0	0.0	0.0	0.0	83.2	83.2
U	ექსტერიორული ორგანიზაციების და ორგანიზაციის მომსახურება	-	-	-	-	0.0	0.0	0.0	0.0	0.0	0.0	0.0
	სულ	-	56 723.1	57 806.7	9 826.1	67 632.8	39 848.6	17 357.5	2 862.2	20 219.7	127 701.0	184 424.1
D.1	მომსახურება ანაზღაურება	-	27 138.1									
D29-D.39	სხვა გადასახადები წარმოებაზე მიწის სხვა სუბსიდიები წარმოებაზე	-	823.6									
K.1	ძირითადი კაპიტალის მოხმარება	-	7 579.2									
B.2n/B.3n	წმინდა საოპერაციო მოგება/წმინდა შერეული შემოსავალი	-	34 788.0									
P.1	გამოყენება საბაზისო ფასებში	-	127 052.0									

თავი 5. რესურსების და გამოყენების ცხრილები
CHAPTER 5. SUPPLY AND USE TABLES

Table 5.2

Use, 2023 (Current prices, mil. GEL)

NACE rev.2 CPA 2008		A	B	C	D	E	F	G	H	I	J
	Industry, NACE rev.2 Product, CPA 2008	Agriculture, forestry and fishing	Mining and quarrying	Manufacturing	Electricity, gas, steam and air conditioning supply	Water supply; sewerage, waste management and remediation activities	Construction	Wholesale and retail trade; repair of motor vehicles and motorcycles	Transportation and storage	Accommodation and food service activities	Information and communication
A	Products of Agriculture, forestry and fishing	1386.9	-	4 858.9	0.0	-	3.6	65.8	0.0	274.7	-
B	Mining and quarrying products	2.5	187.3	625.0	5.7	-	181.7	4.6	33.2	0.3	-
C	Manufactured products	1035.0	583.8	8 335.0	102.5	156.7	5 675.8	2 214.5	1 163.9	1677.6	205.5
D	Electricity, gas, steam and air conditioning	18.6	67.4	617.0	351.1	29.4	29.5	548.1	219.8	210.6	67.9
E	Water supply; sewerage, waste management and remediation services	16.8	4.7	35.5	3.5	25.4	8.2	29.8	16.0	42.8	4.1
F	Constructions and construction works	413	159.6	54.4	49.2	8.4	2 796.1	96.5	13.1	23.0	9.7
G	Wholesale and retail trade; repair of motor vehicles and motorcycles	3.1	1.1	34.3	1.1	18.3	3.3	56.4	10.4	8.7	17
H	Transportation and storage services	182.0	144.1	406.3	12.3	38.6	283.1	1 199.6	1 942.6	517	58.1
I	Accommodation and food services	0.3	2.9	22.9	4.4	14	26.9	99.0	114.8	39.5	18.0
J	Information and communication services	17	0.4	26.2	38.8	17	52.5	102.8	18.0	17.2	5518
K	Financial and insurance services	208.9	51.9	488.2	110.7	19.7	402.8	509.2	240.3	180.8	1513
L	Real estate services	22.1	59.5	118.8	12.0	17	52.7	888.1	247.6	220.0	80.2
M	Professional, scientific and technical services	114	3.1	106.6	117.4	4.8	183.6	355.5	71.8	32.3	132.8
N	Administrative and support service services	26.5	7.2	89.4	16.3	2.0	122.0	141.5	51.7	63.2	1014
O	Public administration and defence; compulsory social security services	10	-	5.0	0.5	0.0	0.0	10.0	10	5.0	0.2
P	Education services	0.0	-	19	0.0	0.0	0.1	2.0	13	0.3	13.9
Q	Human health and social work services	-	-	6.7	0.0	0.1	-	-	-	-	0.3
R	Arts, entertainment and recreation services	-	-	0.5	-	0.0	-	-	0.1	12	15
S	Other services	-	-	2.8	32.0	13	0.9	4.7	0.7	7.9	40.1
T	Services of households as employers; undifferentiated goods and services producing activities of household for own use	-	-	-	-	-	-	-	-	-	-
U	Services provided by of extra-territorial organisations and bodies	-	-	-	-	-	-	-	-	-	-
	Total	2 958.2	1 272.9	15 835.5	857.5	309.4	9 822.8	6 328.0	4 146.3	2 806.7	1 438.4
D.1	Compensation of employees	252.8	339.2	2 107.5	544.9	196.3	2 037.7	4 348.4	1 597.9	733.4	2 381.1
D29-D.39	Other taxes on production less other subsidies on production	(3.7)	9.8	77.0	109.2	26.3	95.9	63.6	58.8	48.9	36.9
K.1	Consumption of fixed capital	147.5	75.6	672.2	603.1	183.7	1 315.4	623.3	956.6	118.3	288.2
B.2n/B.3n	Net operating surplus/Net mixed income	4 469.1	174.8	3 901.3	790.0	96.9	1 913.8	6 208.5	1 694.5	1 790.5	1 502.0
P.1	Output at basic prices	7 823.9	1 872.2	22 593.5	2 904.7	812.7	15 185.6	17 571.8	8 454.1	5 497.8	5 646.5

თავი 5. რესურსების და გამოყენების ცხრილები
CHAPTER 5. SUPPLY AND USE TABLES

Table 5.2

Use, 2023 (Current prices, mil. GEL) (CONTINUED)

NACE rev.2 CPA 2008	Industry, NACE rev.2 Product, CPA 2008	K	L	M	N	O	P	Q	R	S	T
		Financial and insurance activities	Real estate activities	Professional, scientific and technical activities ^{ბო}	Administrative and support service activities	Public administration and defence; compulsory social security	Education	Human health and social work activities	Arts, entertainment and recreation	Other service activities	Activities of households as employers; undifferentiated goods and services producing activities of household for own use ^ბ
A	Products of Agriculture, forestry and fishing	0.0	-	0.0	-	-	113	7.1	47.7	-	-
B	Mining and quarrying products	0.0	6.8	-	-	-	0.1	0.1	-	0.9	-
C	Manufactured products	79.2	486.8	193.7	165.9	970.3	243.3	765	327.1	217.2	-
D	Electricity, gas, steam and air conditioning	83.3	109.1	10.2	5.5	306.4	76.8	60.6	129.4	23.9	-
E	Water supply; sewerage, waste management and remediation services	5.3	11.5	17	7.2	38.3	16.0	16.3	5.8	6.5	-
F	Constructions and construction works	69.3	262.5	27.8	27.5	37.9	59.1	33.1	10.8	3.4	-
G	Wholesale and retail trade; repair of motor vehicles and motorcycles	0.7	8.6	3.0	11.6	7.2	3.6	11	7.5	0.2	-
H	Transportation and storage services	94.9	10.2	34.4	24.0	32.5	105.6	16.4	69.3	24.4	-
I	Accommodation and food services	59.9	5.2	21.5	25.3	203.4	70.9	14.9	196.6	28.0	-
J	Information and communication services	198.7	10.7	60.1	8.6	67.8	24.0	15.7	100.9	6.6	-
K	Financial and insurance services	235.7	396.1	66.9	37.2	174.5	25.2	96.4	110.5	10.4	-
L	Real estate services	127.6	78.3	74.1	57.1	36.4	33.8	58.1	115.7	63.4	-
M	Professional, scientific and technical services	230.3	16.3	259.3	3.5	74.8	37.5	24.3	52.3	9.5	-
N	Administrative and support service services	134.9	24.7	28.9	153.4	87.2	14.1	46.1	75.9	9.4	-
O	Public administration and defence; compulsory social security services	9.0	-	0.1	10	8.3	0.0	6.0	3.0	0.0	-
P	Education services	11.5	0.0	0.5	0.0	38.1	15.2	4.1	66.7	3.3	-
Q	Human health and social work services	0.0	0.2	3.4	0.0	6.0	18.4	290.8	0.3	0.2	-
R	Arts, entertainment and recreation services	0.2	0.0	0.1	0.0	62.2	5.1	0.0	717.8	2.7	-
S	Other services	33.1	-	14	0.1	10.0	0.4	3.0	0.2	2.8	-
T	Services of households as employers; undifferentiated goods and services producing activities of household for own use	-	-	-	-	-	-	-	-	-	-
U	Services provided by of extra-territorial organisations and bodies	-	-	-	-	-	-	-	-	-	-
	Total	1 373.6	1 427.0	787.2	528.0	2 161.3	760.5	1 459.3	2 037.6	412.9	-
D.1	Compensation of employees	1799.3	393.2	1088.7	413.6	3 341.8	2 396.1	1935.1	946.5	213.4	714
D29-D.39	Other taxes on production less other subsidies on production	36.2	85.2	6.6	9.8	37.8	7.3	3.2	113.2	1.3	-
K.1	Consumption of fixed capital	115.5	146.8	213.6	72.5	1297.5	261.1	291.2	186.1	11.2	-
B.2n/B.3n	Net operating surplus/Net mixed income	1551.9	6 811.4	300.0	269.0	-	800.7	461.4	1526.1	514.0	11.8
P.1	Output at basic prices	4 876.6	8 863.6	2 396.2	1 292.8	6 838.4	4 225.7	4 150.2	4 809.5	1 152.9	83.2

თაზი 5. რესურსების და გამოყენების ცხრილები
CHAPTER 5. SUPPLY AND USE TABLES

Table 5.2

Use, 2023 (Current prices, mil. GEL) (CONTINUED)

NACE rev.2 CPA 2008		U	Tot1	P31	P32	P3	P6	P51	P52	P5	FD	Tot2
	Industry, NACE rev.2 Product, CPA 2008	Activities of extra-territorial organisations and bodies	Intermediate consumption, total	Final consumption expenditure by households and non-profit organisations serving households (NPISH)	Final consumption expenditure by government	Final consumption expenditure	Export, total	Gross fixed capital formation	Changes in inventories	Gross capital formation	Final uses	Use, total
A	Products of Agriculture, forestry and fishing	-	6 656.1	2 617.1	0.0	2 617.1	842.5	583.2	154.1	737.3	4 196.9	10 853.0
B	Mining and quarrying products	-	1 048.1	0.6	0.0	0.6	2 182.6	0.9	103.1	104.0	2 287.2	3 335.3
C	Manufactured products	-	24 598.9	29 776.5	0.0	29 776.5	21 123.0	5 541.4	1 809.0	7 350.4	58 249.9	82 848.8
D	Electricity, gas, steam and air conditioning	-	2 964.7	1 267.1	0.0	1 267.1	256.5	0.0	0.0	0.0	1 523.6	4 488.3
E	Water supply; sewerage, waste management and remediation services	-	295.2	282.6	116.1	398.7	100.6	0.0	14	14	500.8	796.0
F	Constructions and construction works	-	3 782.6	1 199.6	14.3	1 213.9	9.0	1 102.81	790.5	1 118.6	13 041.5	16 824.1
G	Wholesale and retail trade; repair of motor vehicles and motorcycles	-	181.8	43.2	0.0	43.2	0.0	0.0	0.0	0.0	43.2	225.0
H	Transportation and storage services	-	4 730.1	1 188.3	0.0	1 188.3	5 386.0	0.0	0.0	0.0	6 574.2	11 304.3
I	Accommodation and food services	-	955.7	1 624.0	0.0	1 624.0	3 621.6	0.0	0.0	0.0	5 245.6	6 201.4
J	Information and communication services	-	1 304.2	1 649.8	81.8	1 731.6	3 358.4	9.7	2.7	12.4	5 102.4	6 406.6
K	Financial and insurance services	-	3 466.6	1 459.9	0.0	1 459.9	605.9	0.0	0.0	0.0	2 065.8	5 532.4
L	Real estate services	-	2 347.3	6 644.9	2.5	6 647.4	4.8	0.0	0.0	0.0	6 652.2	8 999.5
M	Professional, scientific and technical services	-	1 727.3	452.4	20.4	472.8	241.6	193.7	14	195.1	909.5	2 636.8
N	Administrative and support service services	-	1 195.8	395.2	0.0	395.2	335.3	0.0	0.0	0.0	730.6	1 926.4
O	Public administration and defence; compulsory social security services	-	50.1	1 312.8	5 475.5	6 788.3	0.0	0.0	0.0	0.0	6 788.3	6 838.4
P	Education services	-	159.0	2 331.1	2 044.9	4 376.0	51.0	0.0	0.0	0.0	4 427.0	4 586.1
Q	Human health and social work services	-	326.4	2 185.5	171.3	3 901.8	14.9	0.0	0.0	0.0	3 916.6	4 243.0
R	Arts, entertainment and recreation services	-	791.6	2 216.9	352.6	2 569.4	1 710.7	0.5	0.0	0.5	4 280.6	5 072.2
S	Other services	-	141.5	1 075.9	18	1 077.6	4.2	0.0	0.0	0.0	1 081.8	1 223.4
T	Services of households as employers; undifferentiated goods and services producing activities of household for own use	-	-	83.2	0.0	83.2	0.0	0.0	0.0	0.0	83.2	83.2
U	Services provided by of extra-territorial organisations and bodies	-	-	0.0	0.0	0.0	0.0	0.0	0.0	0.0	0.0	0.0
	Total	-	56 723.1	57 806.7	9 826.1	67 632.8	39 848.6	17 357.5	2 862.2	20 219.7	127 701.0	184 424.1
D.1	Compensation of employees	-	27 138									
D29-D.39	Other taxes on production less other subsidies on production	-	824									
K.1	Consumption of fixed capital	-	7 579									
B.2n/B.3n	Net operating surplus/Net mixed income	-	34 788									
P.1	Output at basic prices	-	127 052									

ცხრილი 6.1

Table 6.1

დაუკვირვებადი ეკონომიკის გამოშვება (მიმდინარე ფასებში, მლნ. ლარი)

OUTPUT OF NON-OBSERVED ECONOMY (AT CURRENT PRICES MIL. GEL)

NACE rev.2	დასახელება Description	I 19	II 19	III 19	IV 19	I 20	II 20	III 20	IV 20
A	სოფლის, სატყეო და თევზის მეურნეობა <i>Agriculture, forestry and fishing</i>	156.1	248.4	251.9	198.7	162.0	278.4	301.4	221.1
B	სამთომოპოვებითი მრეწველობა <i>Mining and quarrying</i>	32.5	39.3	44.1	53.1	43.8	57.8	64.4	61.4
C	დამამუშავებელი მრეწველობა <i>Manufacturing</i>	382.3	451.2	527.4	540.4	430.0	426.3	547.0	579.9
D	ელექტროენერჯის აირის ორთქლის და კონდიციონირების ჰაერის მიწოდება <i>Electricity gas steam and air conditioning supply</i>	4.6	4.1	3.9	4.2	4.5	4.0	3.7	4.3
E	წყალმომარაგება; კანალიზაცია ნარჩენების მართვა და დაბინძურებისაგან გასუფთავების საქმიანობები <i>Water supply; sewerage waste management and remediation activities</i>	8.8	8.3	7.7	6.8	6.8	6.3	7.0	7.8
F	მშენებლობა <i>Construction</i>	81.1	112.4	137.4	162.6	208.1	171.9	315.9	359.6
G	საბითუმო და საცალო ვაჭრობა; ავტომობილების და მოტოციკლების რემონტი <i>Wholesale and retail trade; repair of motor vehicles and motorcycles</i>	299.3	354.5	605.7	643.1	299.9	270.9	380.3	488.4
H	ტრანსპორტი და დასაწყობება <i>Transportation and storage</i>	175.7	237.6	333.2	394.3	193.9	179.5	195.5	212.7
I	განთავსების საშუალებებით უზრუნველყოფის და საკვების მიწოდების საქმიანობები <i>Accommodation and food service activities</i>	449.2	537.7	676.4	531.1	408.6	237.5	337.7	297.1
J	ინფორმაცია და კომუნიკაცია <i>Information and communication</i>	40.2	45.5	53.4	58.6	42.8	36.2	45.8	53.9
K	საფინანსო და სადაზღვევო საქმიანობები <i>Financial and insurance activities</i>	26.7	25.2	26.2	27.7	24.7	24.7	28.6	30.6
L	უძრავ ქონებასთან დაკავშირებული საქმიანობები <i>Real estate activities</i>	48.8	51.1	55.8	63.5	53.2	40.3	79.3	73.8
M	პროფესიული სამეცნიერო და ტექნიკური საქმიანობები <i>Professional scientific and technical activities</i>	1.9	2.2	2.2	2.4	1.8	1.9	2.1	2.1
N	ადმინისტრაციული და დამხმარე მომსახურების საქმიანობები <i>Administrative and support service activities</i>	8.4	15.5	19.2	10.0	7.9	1.0	2.0	1.8
O	სახელმწიფო მმართველობა და თავდაცვა; სავალდებულო სოციალური უსაფრთხოება <i>Public administration and defence; compulsory social security</i>	0.0	0.0	0.0	0.0	0.0	0.0	0.0	0.0
P	განათლება <i>Education</i>	126.3	154.1	77.3	74.4	142.9	69.1	100.7	86.5
Q	ჯანდაცვა და სოციალური მომსახურების საქმიანობები <i>Human health and social work activities</i>	132.2	134.8	129.0	138.3	141.0	124.6	131.1	149.9
R	ხელოვნება გართობა და დასვენება <i>Arts entertainment and recreation</i>	91.4	101.7	120.4	129.7	119.8	58.7	92.9	108.6
S	სხვა სახის მომსახურება <i>Other service activities</i>	56.5	60.0	62.9	62.3	58.7	52.5	57.5	55.6
T	შინამეურნეობების როგორც დამკირავებლის საქმიანობები; არადიფერენცირებული საქონლის და მომსახურების წარმოება შინამეურნეობების მიერ საკუთარი მოხმარებისათვის <i>Activities of households as employers; undifferentiated goods and services producing activities of household for own use</i>	-	-	-	-	-	-	-	-
	გამოშვება, სულ Output total	16 222.4	19 188.0	21 690.1	22 517.3	17 926.5	17 446.3	21 595.3	22 426.2

თავი 6. დაუკვირვებადი ეკონომიკა
CHAPTER 6. NON-OBSERVED ECONOMY

ცხრილი 6.1

Table 6.1

დაუკვირვებადი ეკონომიკის გამოშვება (მიმდინარე ფასებში, მლნ. ლარი) (გაგრძელება)
OUTPUT OF NON-OBSERVED ECONOMY (AT CURRENT PRICES MIL. GEL) (CONTINUED)

NACE rev.2	დასახელება Description	I 21	II 21	III 21	IV 21	I 22	II 22	III 22	IV 22
A	სოფლის, სატყეო და თევზის მეურნეობა <i>Agriculture, forestry and fishing</i>	170.6	294.8	326.5	229.4	195.5	327.5	349.6	252.1
B	სამთომოპოვებითი მრეწველობა <i>Mining and quarrying</i>	52.5	55.5	52.9	55.2	61.6	63.2	66.3	61.7
C	დამამუშავებელი მრეწველობა <i>Manufacturing</i>	484.0	629.9	688.4	738.6	466.9	733.3	576.1	758.8
D	ელექტროენერჯის აირის ორთქლის და კონდიციონირებული ჰაერის მიწოდება <i>Electricity gas steam and air conditioning supply</i>	5.1	5.4	6.7	7.5	7.3	7.9	7.8	7.2
E	წყალმომარაგება; კანალიზაცია ნარჩენების მართვა და დაბინძურებისაგან გასუფთავების საქმიანობები <i>Water supply; sewerage waste management and remediation activities</i>	11.9	15.9	15.2	15.7	13.6	12.3	11.5	11.4
F	მშენებლობა <i>Construction</i>	192.7	333.6	277.0	491.1	246.3	310.4	391.4	502.5
G	საბითუმო და საცალო ვაჭრობა; ავტომობილების და მოტოციკლების რემონტი <i>Wholesale and retail trade; repair of motor vehicles and motorcycles</i>	316.4	816.8	435.7	544.5	392.3	530.7	383.4	883.7
H	ტრანსპორტი და დასაწყობება <i>Transportation and storage</i>	192.3	368.6	245.6	291.9	277.1	315.8	347.7	354.9
I	განთავსების საშუალებებით უზრუნველყოფის და საკვების მიწოდების საქმიანობები <i>Accommodation and food service activities</i>	205.2	615.1	614.9	702.2	315.5	525.8	783.4	712.8
J	ინფორმაცია და კომუნიკაცია <i>Information and communication</i>	45.2	52.4	57.1	65.0	41.6	69.5	50.9	88.5
K	საფინანსო და სადაზღვევო საქმიანობები <i>Financial and insurance activities</i>	30.2	34.7	36.0	37.0	36.9	39.9	43.8	43.7
L	უძრავ ქონებასთან დაკავშირებული საქმიანობები <i>Real estate activities</i>	37.0	165.5	62.1	141.8	78.9	83.5	100.0	131.1
M	პროფესიული სამეცნიერო და ტექნიკური საქმიანობები <i>Professional scientific and technical activities</i>	1.9	2.6	2.5	2.7	2.4	2.8	3.3	3.1
N	ადმინისტრაციული და დამხმარე მომსახურების საქმიანობები <i>Administrative and support service activities</i>	1.7	4.1	12.8	6.1	4.1	6.2	14.7	7.8
O	სახელმწიფო მმართველობა და თავდაცვა; სავალდებულო სოციალური უსაფრთხოება <i>Public administration and defence; compulsory social security</i>	0.0	0.0	0.0	0.0	0.0	0.0	0.0	0.0
P	განათლება <i>Education</i>	136.5	122.3	94.5	120.1	143.0	156.2	138.7	115.1
Q	ჯანდაცვა და სოციალური მომსახურების საქმიანობები <i>Human health and social work activities</i>	166.5	183.0	201.9	223.8	203.1	171.8	168.8	179.8
R	ხელოვნება გართობა და დასვენება <i>Arts entertainment and recreation</i>	98.5	338.3	188.7	231.2	165.3	202.0	184.2	274.2
S	სხვა სახის მომსახურება <i>Other service activities</i>	39.4	78.2	107.6	117.2	74.9	124.4	150.3	149.3
T	შინამეურნეობების როგორც დამკირავებლის საქმიანობები; არადიფერენცირებული საქონლის და მომსახურების წარმოება შინამეურნეობების მიერ საკუთარი მოხმარებისათვის <i>Activities of households as employers; undifferentiated goods and services producing activities of household for own use</i>	-	-	-	-	-	-	-	-
	გამოშვება, სულ Output total	18 259.9	24 482.6	26 254.1	27 734.8	23 289.5	28 218.1	31 465.7	33 144.4

ცხრილი 6.1

Table 6.1

დაუკვირვებელი ეკონომიკის გამოშვება (მიმდინარე ფასებში, მლნ. ლარი) (გაგრძელება)
OUTPUT OF NON-OBSERVED ECONOMY (AT CURRENT PRICES MIL. GEL) (CONTINUED)

NACE rev.2	დასახელება Description	I 23	II 23	III 23	IV 23
A	სოფლის, სატყეო და თევზის მეურნეობა <i>Agriculture, forestry and fishing</i>	208.3	336.6	374.4	265.2
B	სამთომოპოვებითი მრეწველობა <i>Mining and quarrying</i>	59.5	69.4	78.1	74.6
C	დამამუშავებელი მრეწველობა <i>Manufacturing</i>	623.6	675.6	698.1	769.3
D	ელექტროენერჯის აირის ორთქლის და კონდიციონირების მიწოდება <i>Electricity gas steam and air conditioning supply</i>	7.8	7.0	7.4	6.7
E	წყალმომარაგება; კანალიზაცია ნარჩენების მართვა და დაბინძურებისაგან გასუფთავების საქმიანობები <i>Water supply; sewerage waste management and remediation activities</i>	13.8	15.0	15.6	17.1
F	მშენებლობა <i>Construction</i>	381.4	191.2	443.0	655.1
G	საბითუმო და საცალო ვაჭრობა; ავტომობილების და მოტოციკლების რემონტი <i>Wholesale and retail trade; repair of motor vehicles and motorcycles</i>	251.8	546.7	517.4	798.0
H	ტრანსპორტი და დასაწყობება <i>Transportation and storage</i>	272.0	300.0	359.0	385.5
I	განთავსების საშუალებებით უზრუნველყოფის და საკვების მიწოდების საქმიანობები <i>Accommodation and food service activities</i>	432.0	546.1	867.4	715.9
J	ინფორმაცია და კომუნიკაცია <i>Information and communication</i>	45.0	70.4	88.6	101.3
K	საფინანსო და სადაზღვევო საქმიანობები <i>Financial and insurance activities</i>	41.2	43.7	47.2	45.9
L	უძრავ ქონებასთან დაკავშირებული საქმიანობები <i>Real estate activities</i>	61.0	71.7	83.6	85.0
M	პროფესიული სამეცნიერო და ტექნიკური საქმიანობები <i>Professional scientific and technical activities</i>	2.9	3.7	4.3	4.8
N	ადმინისტრაციული და დამხმარე მომსახურების საქმიანობები <i>Administrative and support service activities</i>	6.0	10.0	20.6	13.7
O	სახელმწიფო მმართველობა და თავდაცვა; სავალდებულო სოციალური უსაფრთხოება <i>Public administration and defence; compulsory social security</i>	0.0	0.0	0.0	0.0
P	განათლება <i>Education</i>	210.2	207.8	128.6	144.5
Q	ჯანდაცვა და სოციალური მომსახურების საქმიანობები <i>Human health and social work activities</i>	187.6	191.3	184.2	190.5
R	ხელოვნება გართობა და დასვენება <i>Arts entertainment and recreation</i>	185.6	198.1	210.3	230.9
S	სხვა სახის მომსახურება <i>Other service activities</i>	113.1	175.6	155.2	176.3
T	მინამეურნეობების როგორც დამკირავებლის საქმიანობები; არადიფერენცირებული საქონლის და მომსახურების წარმოება <i>Activities of households as employers; undifferentiated goods and services producing activities of household for own use</i>	-	-	-	-
	გამოშვება, სულ Output total	26 489.2	30 881.8	33 975.9	35 705.1

თავი 7. შრომის მწარმოებლურობა
CHAPTER 7. LABOUR PRODUCTIVITY

ცხრილი 7.1
Table 7.1

ერთ დასაქმებულზე წარმოებული მთლიანი დამატებული ღირებულება

(მიმდინარე ფასებში, ათასი ლარი/კვარტალში)

GROSS VALUE ADDED PER EMPLOYEE (AT CURRENT PRICES, THOUSANDS GEL/QUARTER)

NACE rev.2	დასახელება Description	I 22	II 22	III 22	IV 22	I 23	II 23	III 23	IV 23
A	სოფლის, სატყეო და თევზის მეურნეობა <i>Agriculture, forestry and fishing</i>	1.3	2.0	2.1	1.6	1.4	2.0	2.2	1.7
B	სამთომომოვებითი მრეწველობა <i>Mining and quarrying</i>	27.4	19.8	16.6	16.6	14.1	14.4	12.9	12.2
C	დამამუშავებელი მრეწველობა <i>Manufacturing</i>	16.1	18.5	17.1	16.8	14.2	16.7	18.3	19.6
D	ელექტროენერჯის, აირის, ორთქლის და კონდიციონირებული ჰაერის მიწოდება <i>Electricity, gas, steam and air conditioning supply</i>	25.9	27.3	35.6	31.8	29.6	26.0	32.4	25.8
E	წყალმომარაგება; კანალიზაცია, ნარჩენების მართვა და დაბინძურებისაგან გასუფთავების საქმიანობები <i>Water supply; sewerage, waste management and remediation activities</i>	9.8	5.8	3.8	3.7	3.4	3.6	3.9	2.6
F	მშენებლობა <i>Construction</i>	8.1	10.1	11.6	15.5	8.9	10.6	11.3	13.1
G	საბითუმო და საცალო ვაჭრობა; ავტომობილების და მოტოციკლების რემონტი <i>Wholesale and retail trade; repair of motor vehicles and motorcycles</i>	9.2	12.2	12.1	15.1	10.7	14.3	13.7	14.6
H	ტრანსპორტი და დასაწყობება <i>Hotels and restaurants</i>	10.6	12.8	12.9	13.9	10.0	12.2	13.9	12.9
I	განთავსების საშუალებებით უზრუნველყოფის და საკვების მიწოდების საქმიანობები <i>Accommodation and food service activities</i>	10.8	12.3	16.0	15.3	12.0	10.5	15.3	13.0
J	ინფორმაცია და კომუნიკაცია <i>Information and communication</i>	28.9	41.3	78.3	62.5	50.6	39.8	46.3	65.6
K	საფინანსო და სადაზღვევო საქმიანობები <i>Financial and insurance activities</i>	25.4	26.4	28.8	25.4	29.6	27.8	27.8	27.8
L*; M; N	უძრავ ქონებასთან, პროფესიულ, სამეცნიერო და ადმინისტრაციულ მომსახურებებთან დაკავშირებული საქმიანობები <i>Real estate, Professional, Scientific and Administrative service activities</i>	15.4	13.2	17.7	19.0	16.3	17.5	20.5	23.7
O	სახელმწიფო მმართველობა და თავდაცვა; სავალდებულო სოციალური უსაფრთხოება <i>Public administration and defence; compulsory social security</i>	11.3	10.4	9.9	12.1	13.3	12.9	11.7	12.4
P	განათლება <i>Education</i>	4.3	4.6	4.2	4.8	5.0	5.1	4.7	5.9
Q	ჯანდაცვა და სოციალური მომსახურების საქმიანობები <i>Human health and social work activities</i>	9.4	8.2	7.1	8.1	8.7	9.0	8.6	8.8
R	ხელოვნება, გართობა და დასვენება <i>Arts, entertainment and recreation</i>	17.6	19.8	19.7	21.3	18.3	18.7	22.5	27.6
S	სხვა სახის მომსახურება <i>Other service activities</i>	5.3	6.2	6.6	8.1	7.7	9.4	7.2	8.6
T	შინამეურნეობების, როგორც დამკირავებლის, საქმიანობები; არადიფერენცირებული საქონლის და მომსახურების წარმოება <i>Activities of households as employers; undifferentiated goods and services producing activities of household for own use</i>	1.2	0.9	1.1	1.1	1.2	1.1	1.2	1.2
	მთლიანი დამატებული ღირებულება ერთ დასაქმებულზე საბაზისო ფასებში Gross value added per employee at basic prices	8.1	9.1	9.7	10.7	9.2	9.9	10.4	11.1
	გადასახადები პროდუქციაზე მინუს სუბსიდიები პროდუქციაზე <i>Taxes on products minus subsidies on products</i>	1.1	1.3	1.5	1.7	1.4	1.4	1.6	1.7
	მთლიანი დამატებული ღირებულება ერთ დასაქმებულზე საბაზრო ფასებში Gross value added per employee at market prices	9.3	10.4	11.2	12.3	10.6	11.4	12.0	12.8

* L სექცია არ მოიცავს პირობით რენტას
* L section does not include imputed rent

თავი 7. შრომის მწარმოებლურობა
 CHARTER 7. LABOUR PRODUCTIVITY

ცხრილი 7.2
 Table 7.2

ერთ დასაქმებულზე წარმოებული მთლიანი დამატებული ღირებულება მუდმივ 2019 წლის ფასებში
 (ათასი ლარი/კვარტალში)

GROSS VALUE ADDED PER EMPLOYEE AT CONSTANT 2019 PRICES (THOUSANDS GEL/QUARTER)

NACE rev.2	დასახელება Description	I 22	II 22	III 22	IV 22	I 23	II 23	III 23	IV 23
A	სოფლის, სატყეო და თევზის მეურნეობა <i>Agriculture, forestry and fishing</i>	1.1	1.7	1.7	1.3	1.1	1.5	1.8	1.3
B	სამთომოპოვებითი მრეწველობა <i>Mining and quarrying</i>	23.0	16.0	13.1	12.5	12.1	12.7	11.3	10.1
C	დამამუშავებელი მრეწველობა <i>Manufacturing</i>	10.6	12.5	12.4	12.8	11.1	12.8	14.1	14.6
D	ელექტროენერჯის, აირის, ორთქლის და კონდიციონირების მიწოდება <i>Electricity, gas, steam and air conditioning supply</i>	23.0	25.2	32.8	28.9	26.0	23.3	30.7	23.8
E	წყალმომარაგება; კანალიზაცია, ნარჩენების მართვა და დაბინძურებისაგან გასუფთავების საქმიანობები <i>Water supply; sewerage, waste management and remediation activities</i>	9.5	5.8	3.8	3.7	3.2	3.4	3.7	2.6
F	მშენებლობა <i>Construction</i>	5.3	5.9	7.2	9.6	6.1	7.4	7.7	8.4
G	საბითუმო და საცალო ვაჭრობა; ავტომობილების და მოტოციკლების რემონტი <i>Wholesale and retail trade; repair of motor vehicles and motorcycles</i>	6.8	8.7	9.0	10.8	7.7	9.9	10.3	10.8
H	ტრანსპორტი და დასაწყობება <i>Hotels and restaurants</i>	13.4	16.2	14.4	17.3	12.5	15.6	17.9	17.9
I	განთავსების საშუალებებით უზრუნველყოფის და საკვების მიწოდების საქმიანობები <i>Accommodation and food service activities</i>	9.5	10.5	11.8	13.0	9.5	7.6	10.4	10.2
J	ინფორმაცია და კომუნიკაცია <i>Information and communication</i>	27.3	37.7	70.7	55.7	42.0	35.6	41.3	58.2
K	საფინანსო და სადაზღვევო საქმიანობები <i>Financial and insurance activities</i>	22.6	25.3	25.1	21.7	24.5	22.4	22.2	24.2
L*; M; N	უძრავ ქონებასთან, პროფესიულ, სამეცნიერო და ადმინისტრაციულ მომსახურებებთან დაკავშირებული საქმიანობები <i>Real estate, Professional, Scientific and Administrative service activities</i>	14.3	11.2	12.6	13.2	10.8	11.9	13.6	17.1
O	სახელმწიფო მმართველობა და თავდაცვა; სავალდებულო სოციალური უსაფრთხოება <i>Public administration and defence; compulsory social security</i>	8.9	7.9	7.5	9.1	10.1	9.9	8.9	9.4
P	განათლება <i>Education</i>	3.7	3.9	3.5	3.9	4.1	4.2	3.8	4.7
Q	ჯანდაცვა და სოციალური მომსახურების საქმიანობები <i>Human health and social work activities</i>	8.4	7.1	6.1	6.5	6.6	6.7	6.3	6.4
R	ხელოვნება, გართობა და დასვენება <i>Arts, entertainment and recreation</i>	13.5	14.9	15.4	16.4	13.6	14.1	16.8	20.5
S	სხვა სახის მომსახურება <i>Other service activities</i>	4.0	4.7	5.1	6.0	5.4	6.5	4.9	5.8
T	მინამეურნეობების, როგორც დამქირავებლის, საქმიანობები; არადიფერენცირებული საქონლის და მომსახურების წარმოება <i>Activities of households as employers; undifferentiated goods and services producing activities of household for own use</i>	1.0	0.8	0.9	0.8	0.9	0.9	0.9	0.9
	მთლიანი დამატებული ღირებულება ერთ დასაქმებულზე საბაზისო ფასებში Gross value added per employee at basic prices	6.7	7.3	7.7	8.4	7.1	7.7	8.3	8.8
	გადასახადები პროდუქციაზე მინუს სუბსიდიები პროდუქციაზე <i>Taxes on products minus subsidies on products</i>	0.7	0.8	1.0	1.2	0.8	0.9	1.0	1.1
	მთლიანი დამატებული ღირებულება ერთ დასაქმებულზე საბაზრო ფასებში Gross value added per employee at market prices	7.4	8.1	8.7	9.7	7.9	8.6	9.2	9.9

* L სექცია არ მოიცავს პირობით რენტას
 * L section does not include imputed rent

თავი 8. მრეწველობის პროდუქციის ინდექსი
CHAPTER 8. INDUSTRIAL PRODUCTION INDEX

ცხრილი 8.1
Table 8.1

მრეწველობის პროდუქციის ინდექსი (2019=100)
INDUSTRIAL PRODUCTION INDEX (2019=100)

NACE rev.2	დასახელება Description	2019	I 19	II 19	III 19	IV 19	I 20	II 20	III 20	IV 20
B	სამთომოპოვებითი მრეწველობა <i>Mining and quarrying</i>	100	59.1	74.2	150.9	115.8	95.3	125.3	142.3	148.1
C	დამამუშავებელი მრეწველობა <i>Manufacturing</i>	100	80.7	97.9	110.2	111.2	91.7	87.6	102.6	94.4
D	ელექტროენერჯის, აირის, ორთქლის და კონდიციონირებული ჰაერის მიწოდება <i>Electricity, gas, steam and air conditioning supply</i>	100	104.5	108.2	93.4	93.9	109.9	100.8	90.3	96.5
E	წყალმომარაგება; კანალიზაცია, ნარჩენების მართვა და დაბინძურებისაგან გასუფთავების საქმიანობები <i>Water supply; sewerage, waste management and remediation activities</i>	100	90.2	103.0	107.8	99.0	79.7	74.5	84.0	86.4

ცხრილი 8.2
Table 8.2

მრეწველობის პროდუქციის ინდექსი სეზონური შესწორებით (2019=100)
INDUSTRIAL PRODUCTION INDEX SEASONALLY ADJUSTED (2019=100)

NACE rev.2	დასახელება Description	2019	I 19	II 19	III 19	IV 19	I 20	II 20	III 20	IV 20
B	სამთომოპოვებითი მრეწველობა <i>Mining and quarrying</i>	100	75.4	72.1	136.4	118.4	110.8	123.8	123.5	152.7
C	დამამუშავებელი მრეწველობა <i>Manufacturing</i>	100	95.7	96.3	102.2	111.6	109.4	86.4	89.1	86.5
D	ელექტროენერჯის, აირის, ორთქლის და კონდიციონირებული ჰაერის მიწოდება <i>Electricity, gas, steam and air conditioning supply</i>	100	97.2	103.8	100.3	99.5	103.2	97.7	96.1	99.6
E	წყალმომარაგება; კანალიზაცია, ნარჩენების მართვა და დაბინძურებისაგან გასუფთავების საქმიანობები <i>Water supply; sewerage, waste management and remediation activities</i>	100	99.6	103.9	101.5	96.1	84.5	75.4	77.6	83.6

თავი 8. მრეწველობის პროდუქციის ინდექსი
CHAPTER 8. INDUSTRIAL PRODUCTION INDEX

ცხრილი 8.1
Table 8.1

მრეწველობის პროდუქციის ინდექსი (2019=100) (გაგრძელება)
INDUSTRIAL PRODUCTION INDEX (2019=100) (CONTINUED)

NACE rev.2	დასახელება Description	2019	I 21	II 21	III 21	IV 21	I 22	II 22	III 22	IV 22
B	სამთომომპოვებითი მრეწველობა <i>Mining and quarrying</i>	100	131.6	134.6	122.8	123.0	131.5	129.4	130.3	115.1
C	დამამუშავებელი მრეწველობა <i>Manufacturing</i>	100	72.5	99.0	119.7	112.0	89.2	111.6	126.8	129.7
D	ელექტროენერჯის, აირის, ორთქლის და კონდიციონირების მიწოდება <i>Electricity, gas, steam and air conditioning supply</i>	100	104.9	124.3	167.7	177.9	182.6	205.1	201.4	182.7
E	წყალმომარაგება; კანალიზაცია, ნარჩენების მართვა და დაბინძურებისაგან გასუფთავების საქმიანობები <i>Water supply; sewerage, waste management and remediation activities</i>	100	128.0	147.2	148.3	145.7	130.3	133.4	134.3	124.5

ცხრილი 8.2
Table 8.2

მრეწველობის პროდუქციის ინდექსი სეზონური შესწორებით (2019=100) (გაგრძელება)
INDUSTRIAL PRODUCTION INDEX SEASONALLY ADJUSTED (2019=100) (CONTINUED)

NACE rev.2	დასახელება Description	2019	I 21	II 21	III 21	IV 21	I 22	II 22	III 22	IV 22
B	სამთომომპოვებითი მრეწველობა <i>Mining and quarrying</i>	100	140.9	133.5	116.5	129.7	138.9	128.5	125.1	112.7
C	დამამუშავებელი მრეწველობა <i>Manufacturing</i>	100	92.1	98.6	106.4	104.9	107.4	112.3	115.0	119.7
D	ელექტროენერჯის, აირის, ორთქლის და კონდიციონირების მიწოდება <i>Electricity, gas, steam and air conditioning supply</i>	100	109.7	124.1	154.6	176.4	184.6	202.9	190.8	186.2
E	წყალმომარაგება; კანალიზაცია, ნარჩენების მართვა და დაბინძურებისაგან გასუფთავების საქმიანობები <i>Water supply; sewerage, waste management and remediation activities</i>	100	137.7	147.9	141.7	143.1	140.2	134.0	127.4	121.9

თავი 8. მრეწველობის პროდუქციის ინდექსი
CHAPTER 8. INDUSTRIAL PRODUCTION INDEX

ცხრილი 8.1
Table 8.1

მრეწველობის პროდუქციის ინდექსი (2019=100) (გაგრძელება)
INDUSTRIAL PRODUCTION INDEX (2019=100) (CONTINUED)

NACE rev.2	დასახელება Description	2019	I 23	II 23	III 23	IV 23
B	სამთომოპოვებითი მრეწველობა <i>Mining and quarrying</i>	100	83.5	102.7	116.3	104.7
C	დამამუშავებელი მრეწველობა <i>Manufacturing</i>	100	100.0	112.6	130.5	128.1
D	ელექტროენერჯის, აირის, ორთქლის და კონდიციონერული ჰაერის მიწოდება <i>Electricity, gas, steam and air conditioning supply</i>	100	197.3	180.3	199.8	174.9
E	წყალმომარაგება; კანალიზაცია, ნარჩენების მართვა და დაბინძურებისაგან გასუფთავების საქმიანობები <i>Water supply; sewerage, waste management and re- mediation activities</i>	100	119.9	135.1	153.1	146.0

ცხრილი 8.2
Table 8.2

მრეწველობის პროდუქციის ინდექსი სეზონური შესწორებით (2019=100) (გაგრძელება)
INDUSTRIAL PRODUCTION INDEX SEASONALLY ADJUSTED (2019=100) (CONTINUED)

NACE rev.2	დასახელება Description	2019	I 23	II 23	III 23	IV 23
B	სამთომოპოვებითი მრეწველობა <i>Mining and quarrying</i>	100	100.9	102.2	100.8	95.1
C	დამამუშავებელი მრეწველობა <i>Manufacturing</i>	100	119.9	113.9	117.2	119.0
D	ელექტროენერჯის, აირის, ორთქლის და კონდიციონერული ჰაერის მიწოდება <i>Electricity, gas, steam and air conditioning supply</i>	100	201.5	184.7	187.1	185.6
E	წყალმომარაგება; კანალიზაცია, ნარჩენების მართვა და დაბინძურებისაგან გასუფთავების საქმიანობები <i>Water supply; sewerage, waste management and re- mediation activities</i>	100	130.1	135.7	145.8	143.6

თავი 9. სეზონური შესწორებები
CHAPTER 9. SEASONAL ADJUSTMENTS

ცხრილი 9.1
Table 9.1

მთლიანი შიდა პროდუქტი მუდმივ 2019 წლის ფასებში (სეზონურად შესწორებული, მლნ. ლარი)
GROSS DOMESTIC PRODUCT AT CONSTANT 2019 PRICES (SEASONALLY ADJUSTED, MIL. GEL)

NACE rev.2	დასახელება Description	I 19	II 19	III 19	IV 19	I 20	II 20	III 20	IV 20
A	სოფლის, სატყეო და თევზის მეურნეობა <i>Agriculture, forestry and fishing</i>	903.9	899.2	919.6	894.2	971.2	1 038.8	914.0	995.4
B	სამთომოპოვებითი მრეწველობა <i>Mining and quarrying</i>	117.4	96.6	163.0	141.3	144.7	159.0	163.1	181.0
C	დამამუშავებელი მრეწველობა <i>Manufacturing</i>	1 051.9	1 057.3	1 121.6	1 224.0	1 190.5	948.8	977.7	949.5
D	ელექტროენერჯის აირის ორთქლის და კონდიციონირებული ჰაერის მიწოდება <i>Electricity gas steam and air conditioning supply</i>	240.8	261.0	250.6	245.0	255.4	243.6	236.1	239.9
E	წყალმომარაგება; კანალიზაცია ნარჩენების მართვა და დაბინძურებისაგან გასუფთავების საქმიანობები <i>Water supply; sewerage waste management and remediation activities</i>	83.7	88.9	87.0	84.2	75.6	64.2	70.2	84.6
F	მშენებლობა <i>Construction</i>	875.1	957.9	960.5	922.9	913.5	675.9	1 025.9	950.1
G	საბითუმო და საცალო ვაჭრობა; ავტომობილების და მოტოციკლების რემონტი <i>Wholesale and retail trade; repair of motor vehicles and motorcycles</i>	1 487.8	1 485.6	1 604.5	1 597.7	1 590.7	1 182.9	1 530.7	1 556.6
H	ტრანსპორტი და დასაწყობება <i>Transportation and storage</i>	696.5	707.8	626.6	848.2	766.0	637.8	668.9	699.0
I	განთავსების საშუალებებით უზრუნველყოფის და საკვების მიწოდების საქმიანობები <i>Accommodation and food service activities</i>	550.2	548.5	594.6	601.9	597.9	224.7	287.8	226.3
J	ინფორმაცია და კომუნიკაცია <i>Information and communication</i>	313.5	327.8	335.5	339.9	343.2	294.9	345.2	396.7
K	საფინანსო და სადაზღვევო საქმიანობები <i>Financial and insurance activities</i>	538.4	521.3	493.6	502.5	486.6	481.6	528.3	550.4
L	უძრავ ქონებასთან დაკავშირებული საქმიანობები <i>Real estate activities</i>	1 155.0	1 210.1	1 269.4	1 238.7	1 230.3	1 178.4	1 228.0	1 205.6
M	პროფესიული სამეცნიერო და ტექნიკური საქმიანობები <i>Professional scientific and technical activities</i>	281.4	271.8	271.0	275.3	251.7	230.7	251.5	246.2
N	ადმინისტრაციული და დამხმარე მომსახურების საქმიანობები <i>Administrative and support service activities</i>	154.0	156.8	151.5	142.1	131.1	67.9	62.3	72.8
O	სახელმწიფო მმართველობა და თავდაცვა; სავალდებულო სოციალური უსაფრთხოება <i>Public administration and defence; compulsory social security</i>	742.4	752.0	749.6	743.5	768.6	752.4	769.3	769.3
P	განათლება <i>Education</i>	477.5	488.8	508.8	479.6	538.2	466.6	514.1	538.4
Q	ჯანდაცვა და სოციალური მომსახურების საქმიანობები <i>Human health and social work activities</i>	440.2	459.3	464.4	465.2	438.9	402.0	421.3	457.0
R	ხელოვნება გართობა და დასვენება <i>Arts entertainment and recreation</i>	324.0	320.8	374.4	379.6	428.0	197.2	303.6	331.4
S	სხვა სახის მომსახურება <i>Other service activities</i>	82.0	79.6	80.7	70.7	82.3	54.8	61.6	63.7
T	შინამეურნეობების როგორც დამკვირვებლის საქმიანობები; არადიფერენცირებული საქონლის და მომსახურების წარმოება <i>Activities of households as employers; undifferentiated goods and services producing activities of household for own use</i>	12.1	12.1	11.1	9.8	11.5	11.5	13.3	15.1
	მშპ საბაზისო ფასებში GDP at basic prices	10 588.9	10 667.5	10 900.7	11 200.0	11 321.0	9 307.9	10 215.2	10 583.9
	(+) გადასასადები პროდუქციაზე (+) <i>Taxes on products</i>	1 691.1	1 666.8	1 546.4	1 542.7	1 468.2	1 310.2	1 341.1	1 423.3
	(-) სუბსიდიები პროდუქციაზე (-) <i>Subsidies on products</i>	57.5	58.0	59.0	58.5	60.1	61.0	62.0	62.8
	მშპ საბაზრო ფასებში GDP at market prices	12 235.1	12 267.9	12 437.7	12 662.3	12 557.7	10 588.9	11 449.5	12 101.1

თაპი 9. სეზონური შესწორებები
CHAPTER 9. SEASONAL ADJUSTMENTS

ცხრილი 9.1
Table 9.1

მთლიანი შიდა პროდუქტი მუდმივ 2019 წლის ფასებში (სეზონურად შესწორებული, მლნ. ლარი) (გაგრძელება)
GROSS DOMESTIC PRODUCT AT CONSTANT 2019 PRICES (SEASONALLY ADJUSTED, MIL. GEL)
(CONTINUED)

NACE rev.2	დასახელება Description	I 21	II 21	III 21	IV 21	I 22	II 22	III 22	IV 22
A	სოფლის, სატყეო და თევზის მეურნეობა <i>Agriculture, forestry and fishing</i>	953.0	998.5	1 006.5	993.7	955.0	1 003.2	964.6	991.0
B	სამთომომპოვებითი მრეწველობა <i>Mining and quarrying</i>	174.1	171.4	162.0	163.3	169.0	160.2	160.9	144.4
C	დამამუშავებელი მრეწველობა <i>Manufacturing</i>	1 010.3	1 083.1	1 167.0	1 152.3	1 176.2	1 235.2	1 262.9	1 314.4
D	ელექტროენერჯის აირის ორთქლის და კონდიციონირების მიწოდება <i>Electricity gas steam and air conditioning supply</i>	267.8	302.6	384.1	441.0	453.7	505.2	472.7	458.1
E	წყალმომარაგება; კანალიზაცია ნარჩენების მართვა და დაბინძურებისაგან გასუფთავების საქმიანობები <i>Water supply; sewerage waste management and remediation activities</i>	105.3	126.7	132.7	124.4	119.2	114.7	108.8	104.9
F	მშენებლობა <i>Construction</i>	758.6	775.1	587.7	592.7	753.7	686.0	782.5	921.0
G	საბითუმო და საცალო ვაჭრობა; ავტომობილების და მოტოციკლების რემონტი <i>Wholesale and retail trade; repair of motor vehicles and motorcycles</i>	1 570.3	1 765.3	1 681.8	1 587.9	1 635.8	1 639.7	1 747.0	1 912.9
H	ტრანსპორტი და დასაწყობება <i>Transportation and storage</i>	745.7	983.8	904.7	1 013.1	1 130.4	1 247.5	1 262.3	1 350.2
I	განთავსების საშუალებებით უზრუნველყოფის და საკვების მიწოდების საქმიანობები <i>Accommodation and food service activities</i>	297.9	403.3	444.8	463.2	475.0	469.6	496.4	497.8
J	ინფორმაცია და კომუნიკაცია <i>Information and communication</i>	428.2	445.5	465.7	492.3	549.9	667.1	787.9	848.1
K	საფინანსო და სადაზღვევო საქმიანობები <i>Financial and insurance activities</i>	589.3	628.7	636.1	658.7	676.0	709.2	707.2	704.2
L	უძრავ ქონებასთან დაკავშირებული საქმიანობები <i>Real estate activities</i>	1 200.5	1 353.8	1 292.2	1 347.3	1 292.2	1 274.4	1 220.6	1 184.8
M	პროფესიული სამეცნიერო და ტექნიკური საქმიანობები <i>Professional scientific and technical activities</i>	241.4	252.9	259.0	247.3	245.0	233.5	230.0	231.9
N	ადმინისტრაციული და დამხმარე მომსახურების საქმიანობები <i>Administrative and support service activities</i>	92.1	94.6	125.0	121.7	119.0	117.8	124.6	127.9
O	სახელმწიფო მმართველობა და თავდაცვა; სავალდებულო სოციალური უსაფრთხოება <i>Public administration and defence; compulsory social security</i>	763.9	757.7	755.3	755.8	766.3	764.9	775.0	795.3
P	განათლება <i>Education</i>	552.9	552.4	560.9	600.5	562.2	596.0	623.0	612.4
Q	ჯანდაცვა და სოციალური მომსახურების საქმიანობები <i>Human health and social work activities</i>	518.8	587.1	652.7	666.3	590.4	519.0	505.8	481.6
R	ხელოვნება გართობა და დასვენება <i>Arts entertainment and recreation</i>	301.3	546.9	486.2	444.7	472.2	484.1	488.9	527.0
S	სხვა სახის მომსახურება <i>Other service activities</i>	63.8	83.7	100.7	101.8	93.5	112.7	126.6	120.3
T	შინამეურნეობების როგორც დამკირავებლის საქმიანობები; არადიფერენცირებული საქონლის და მომსახურების წარმოება <i>Activities of households as employers; undifferentiated goods and services producing activities of household for own use</i>	13.0	10.9	9.2	10.4	10.9	11.8	20.8	17.3
	მშპ საბაზისო ფასებში GDP at basic prices	10 869.7	11 744.6	11 664.6	11 892.0	12 359.5	12 417.3	12 762.6	13 139.9
	(+) გადასასადები პროდუქციაზე (+) <i>Taxes on products</i>	1 322.8	1 345.6	1 460.0	1 362.4	1 503.4	1 528.8	1 723.9	1 723.4
	(-) სუბსიდიები პროდუქციაზე (-) <i>Subsidies on products</i>	63.1	62.7	62.0	62.0	61.3	61.2	62.1	63.0
	მშპ საბაზრო ფასებში GDP at market prices	11 675.7	13 170.9	13 256.8	13 233.2	13 647.9	13 909.9	14 460.7	14 829.2

თავი 9. სეზონური შესწორებები
CHAPTER 9. SEASONAL ADJUSTMENTS

ცხრილი 9.1
Table 9.1

მთლიანი შიდა პროდუქტი მუდმივ 2019 წლის ფასებში (სეზონურად შესწორებული, მლნ. ლარი)

(გაგრძელება)

GROSS DOMESTIC PRODUCT AT CONSTANT 2019 PRICES (SEASONALLY ADJUSTED, MIL. GEL)
(CONTINUED)

NACE rev.2	დასახელება Description	I 23	II 23	III 23	IV 23
A	სოფლის, სატყეო და თევზის მეურნეობა <i>Agriculture, forestry and fishing</i>	932.5	911.9	1 005.5	950.1
B	სამთომოპოვებითი მრეწველობა <i>Mining and quarrying</i>	129.7	130.6	128.0	123.7
C	დამამუშავებელი მრეწველობა <i>Manufacturing</i>	1 309.9	1 255.5	1 286.5	1 312.8
D	ელექტროენერჯის აირის ორთქლის და კონდიციონირების მიწოდება <i>Electricity gas steam and air conditioning supply</i>	481.7	451.5	470.5	485.4
E	წყალმომარაგება; კანალიზაცია ნარჩენების მართვა და დაბინძურებისაგან გასუფთავების საქმიანობები <i>Water supply; sewerage waste management and remediation activities</i>	111.5	116.2	123.6	126.4
F	მშენებლობა <i>Construction</i>	872.5	903.4	886.7	952.7
G	საბითუმო და საცალო ვაჭრობა; ავტომობილების და მოტოციკლების რემონტი <i>Wholesale and retail trade; repair of motor vehicles and motorcycles</i>	1 971.0	2 011.0	2 063.7	2 126.6
H	ტრანსპორტი და დასაწყობება <i>Transportation and storage</i>	1 227.5	1 306.5	1 485.1	1 575.6
I	განთავსების საშუალებებით უზრუნველყოფის და საკვების მიწოდების საქმიანობები <i>Accommodation and food service activities</i>	506.2	492.2	492.8	489.3
J	ინფორმაცია და კომუნიკაცია <i>Information and communication</i>	876.2	878.6	915.2	1 058.4
K	საფინანსო და სადაზღვევო საქმიანობები <i>Financial and insurance activities</i>	711.8	706.3	728.6	748.8
L	უმრავლესობის ქონებასთან დაკავშირებული საქმიანობები <i>Real estate activities</i>	984.6	1 214.0	1 321.4	1 340.4
M	პროფესიული სამეცნიერო და ტექნიკური საქმიანობები <i>Professional scientific and technical activities</i>	256.9	283.3	305.0	316.0
N	ადმინისტრაციული და დამხმარე მომსახურების საქმიანობები <i>Administrative and support service activities</i>	127.7	133.4	129.3	140.5
O	სახელმწიფო მმართველობა და თავდაცვა; სავალდებულო სოციალური უსაფრთხოება <i>Public administration and defence; compulsory social security</i>	837.9	880.4	913.7	953.0
P	განათლება <i>Education</i>	635.4	692.5	714.4	773.7
Q	ჯანდაცვა და სოციალური მომსახურების საქმიანობები <i>Human health and social work activities</i>	503.3	513.0	496.1	486.2
R	ხელოვნება გართობა და დასვენება <i>Arts entertainment and recreation</i>	512.9	484.9	525.8	546.9
S	სხვა სახის მომსახურება <i>Other service activities</i>	119.5	133.7	124.3	131.0
T	შინამეურნეობების როგორც დამკირავებლის საქმიანობები; არადიფერენცირებული საქონლის და მომსახურების წარმოება <i>Activities of households as employers; undifferentiated goods and services producing activities of household for own use</i>	15.4	16.0	16.5	14.4
	მშპ საბაზისო ფასებში GDP at basic prices	13 358.9	13 527.6	13 885.4	14 146.7
	(+) გადასასადები პროდუქციაზე (+) <i>Taxes on products</i>	1 684.6	1 770.1	1 623.6	1 699.3
	(-) სუბსიდიები პროდუქციაზე (-) <i>Subsidies on products</i>	64.4	67.4	68.1	69.2
	მშპ საბაზრო ფასებში GDP at market prices	14 979.3	15 222.6	15 418.5	15 813.8

