

საქართველოს სტატისტიკის ეროვნული სამსახური

საქართველოს რკინიგზა

2024 წელი



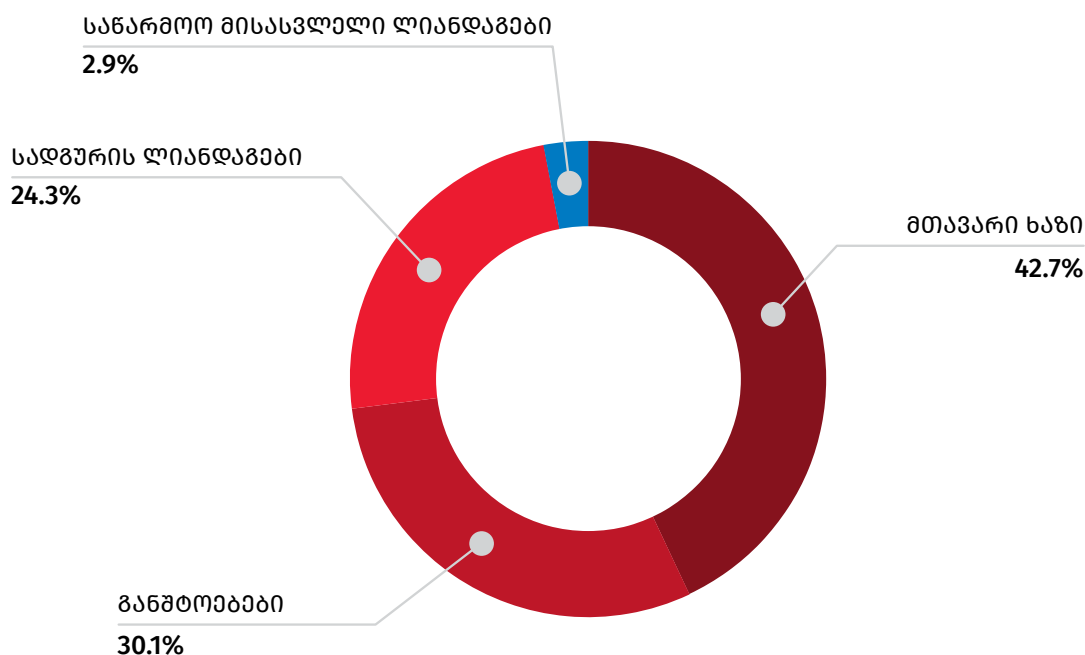
04.03.2025

სარკინიგზო ტრანსპორტის ძირითადი მაჩვენებლები (2024 წელი)

საქართველოს რკინიგზის ხაზების მთლიანი სიგრძე 2024 წლის ბოლოსათვის 2 401.3 კილომეტრს შეადგენდა¹, საიდანაც ელექტროფიცირებული იყო 98.4 პროცენტი. რკინიგზის ლიანდაგების გაშლილი სიგრძე იყო 1 939.2 კილომეტრი, რომლის 42.7 პროცენტი მთავარი ხაზების სიგრძეა, 30.1 პროცენტი – განშტოებების სიგრძე, 24.3 პროცენტი სადგურის ლიანდაგებია, ხოლო 2.9 პროცენტი – მისასვლელი ლიანდაგები.

ქვემოთ მოცემულ დიაგრამაზე წარმოდგენილია რკინიგზის ლიანდაგების გაშლილი სიგრძის სტრუქტურა 2024 წლის ბოლოსათვის.

რკინიგზის ლიანდაგების გაშლილი სიგრძის სტრუქტურა 2024 წლის ბოლოსათვის



¹წყარო: სს „საქართველოს რკინიგზა“.

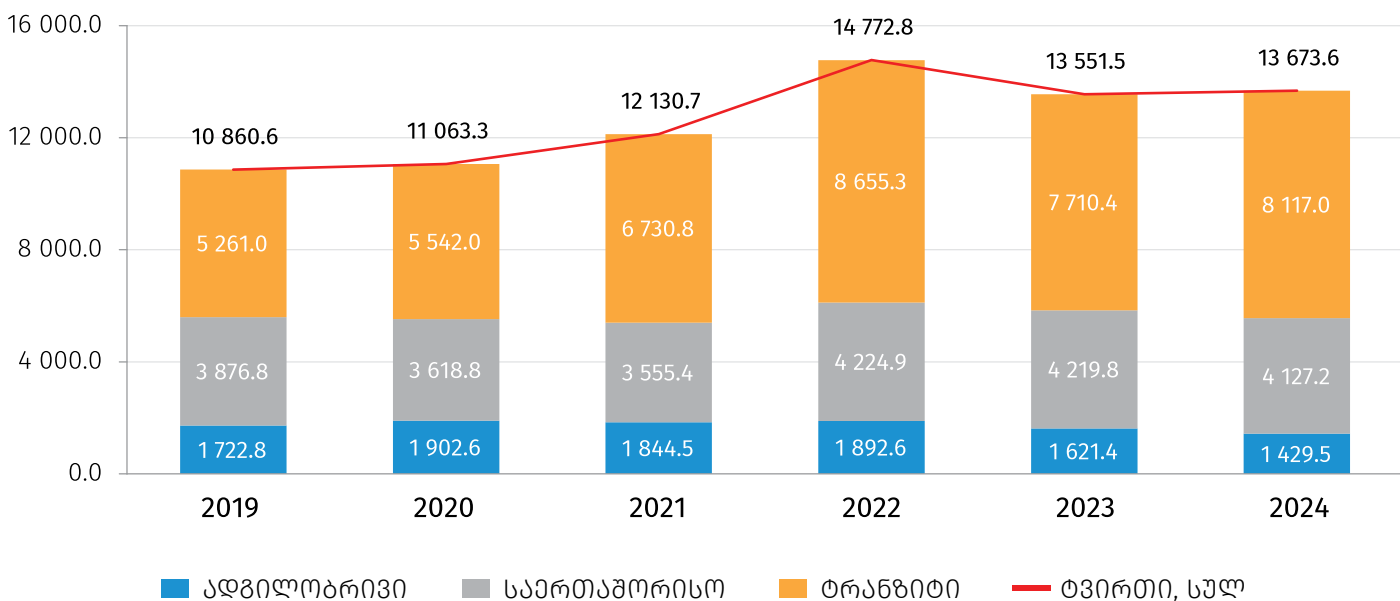
საქართველოს სტატისტიკის ეროვნული სამსახური

04.03.2025

რკინიგზის ხაზების მთლიანი საექსპლუატაციო სიგრძე 2024 წლის ბოლოსათვის 1 576.5 კილომეტრს შეადგენდა, საიდანაც ელექტროფიცირებული იყო 98.4 პროცენტი. მთავარი ხაზის საექსპლუატაციო სიგრძე იყო 529.9 კილომეტრი, რომლის 44.7 პროცენტი ერთლიანდაგიანია, 55.3 პროცენტი კი — ორლიანდაგიანი. საექსპლუატაციო მთავარი ხაზის რულადაა ელექტროფიცირებული.

2024 წელს, 2023 წელთან შედარებით, საქართველოს რკინიგზით გადატანილია 0.9 პროცენტით მეტი, სულ 13.7 მლნ. ტონა ტვირთი. აღნიშნული მოცულობის 10.4 პროცენტი მოდის ადგილობრივ გადაზიდვაზე, 30.2 პროცენტი — საერთაშორისო გადაზიდვაზე (არ მოიცავს ტრანზიტს), ხოლო 59.4 პროცენტი — ტრანზიტზე.

რკინიგზით გადაზიდული ტვირთის წონა ტრანსპორტირების ტიპის მიხედვით, (ათასი ტონა)



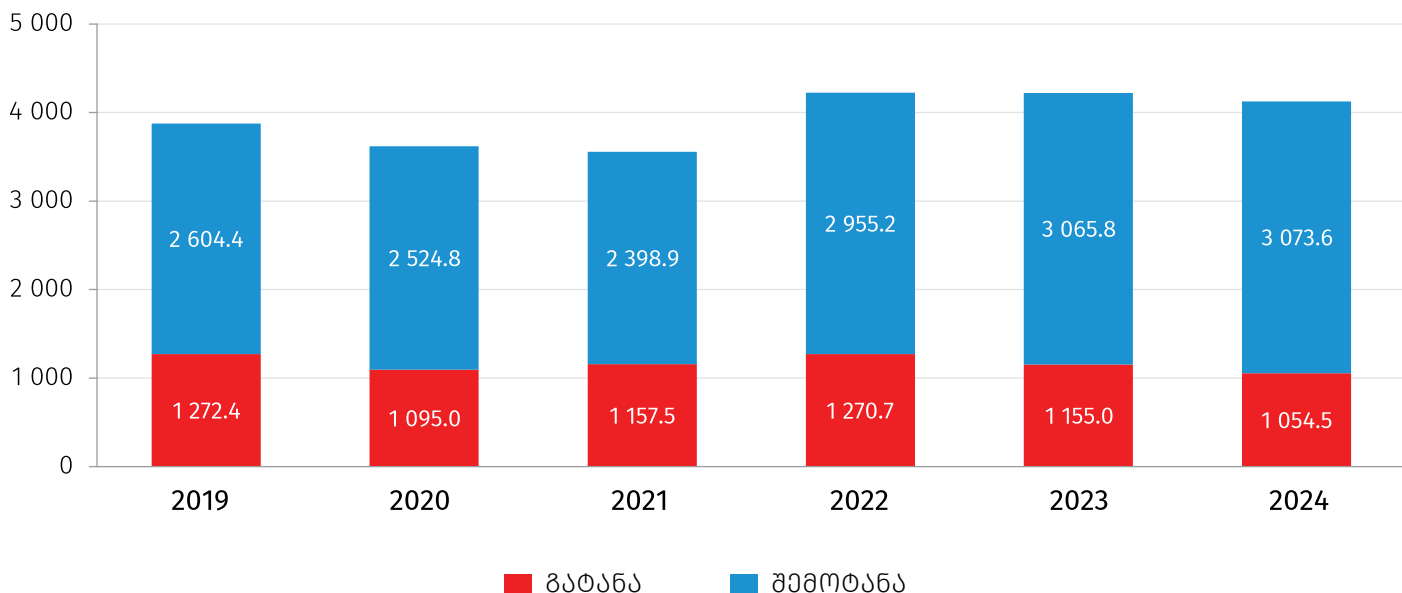
2024 წელს საერთაშორისო გადაზიდვის რეჟიმში რკინიგზით გადატანილი ტვირთის ჯამური მოცულობის 74.4 პროცენტი მოდის ქვეყანაში შემოტანილ ტვირთზე, 25.6 პროცენტი კი — ქვეყნიდან გატანილზე.

ქვემოთ მოცემულ დიაგრამაზე წარმოდგენილია საერთაშორისო გადაზიდვების რეჟიმში რკინიგზით გადატანილი ტვირთის სტრუქტურა 2019-2024 წლებში.

საქართველოს სტატისტიკის ეროვნული სამსახური

04.03.2025

საერთაშორისო გადაზიდვების რეჟიმში რკინიგზით გადატანილი ტვირთის სტრუქტურა, (ათასი ტონა)



2024 წელს რკინიგზით შემოტანილი ტვირთის მთლიანი მოცულობის 42.1 პროცენტის გამომგზავნ ქვეყანას რუსეთის ფედერაცია წარმოადგენდა, 27.1 პროცენტის გამომგზავნს — აზერბაიჯანი, თითოეული დანარჩენი გამომგზავნი ქვეყნების წილი კი 10-10 პროცენტზე ნაკლები იყო (ჯამურად 30.8 პროცენტი).

2024 წელს რკინიგზით გატანილი ტვირთის მთლიანი მოცულობის 10.2 პროცენტის დანიშნულების ქვეყანას რუსეთის ფედერაცია წარმოადგენდა, 10.1 პროცენტისას — ყაზახეთი, 8.1 პროცენტისას — სომხეთი, თითოეული დანარჩენი ტვირთის მიმღები ქვეყნების წილი კი შედარებით ნაკლები იყო (ჯამურად 71.6 პროცენტი).

2024 წელს ტრანზიტით გადატანილი ტვირთის მთლიანი მოცულობის² განაწილება დანიშნულების ქვეყანის მიხედვით შემდეგნაირი იყო: 16.1 პროცენტი — ნიდერლანდები, 8.2 პროცენტი — თურქეთი, 5.1 პროცენტი — ჩინეთი, 3.0 პროცენტი — აშშ, 3.0 პროცენტი — იტალია, 3.0 პროცენტი — რუმინეთი, 2.7 პროცენტი — უკრაინა, დანარჩენი კი სხვა ქვეყნებზე მოდიოდა. ამავე პერიოდში, ტრანზიტით გადატანილი ტვირთის 5.9 პროცენტის გამომგზავნ ქვეყანას ბრაზილია წარმოადგენდა, 2.1 პროცენტისას — უკრაინა, 1.5 პროცენტისას — თურქეთი, 1.3 პროცენტისას — საბერძნეთი, ხოლო დანარჩენი სხვა ქვეყნებზე მოდიოდა.

²მონაცემების კონფიდენციალურობის დაცვის მიზნიდან გამომდინარე, ცალკეული ქვეყნიდან/ქვეყანაში გადატანილი ტვირთის მოცულობის მაჩვენებლები არ არის მითითებული.

საქართველოს სტატისტიკის ეროვნული სამსახური

04.03.2025

საანგარიშო პერიოდში, რკინიგზით გადატანილი ტვირთის მთლიანი მოცულობის 39.0 პროცენტი მოდიოდა კოქსისა და რაფინირებული ნავთობპროდუქტების სასაქონლო ჯგუფზე, 20.4 პროცენტი – ქიმიკატების, ქიმიური პროდუქტების და ხელოვნური ბოჭკოების; რეზინის და პლასტმასის პროდუქტების სასაქონლო ჯგუფზე, ხოლო 15.7 პროცენტი – ლითონის მადანსა და სხვა სამთო და კარიერულ პროდუქტებზე.

2024 წელს სასაქონლო ჯგუფების მიხედვით განაწილება განსხვავებული იყო ადგილობრივი გადაზიდვების შემთხვევაში და 61.8 პროცენტი ლითონის მადანსა და სხვა სამთო და კარიერულ პროდუქტებზე მოდიოდა, 15.4 პროცენტი ეჭირა კოქსსა და რაფინირებულ ნავთობპროდუქტებს, ხოლო 10.0 პროცენტი – სხვა არამეტალური მინერალური პროდუქტების სასაქონლო ჯგუფს.

რაც შეეხება საერთაშორისო გადაზიდვებს, საანგარიშო პერიოდში რკინიგზის საშუალებით ძირითადად შემოტანილია კოქსი და რაფინირებული ნავთობპროდუქტები (47.0 პროცენტი), სხვა არამეტალური მინერალური პროდუქტები (17.8 პროცენტი), ლითონის მადანი და სხვა სამთო და კარიერული პროდუქტები (11.7 პროცენტი), ძირითადი ლითონები (7.5 პროცენტი), სოფლის მეურნეობის, ნადირობისა და მეტყვევობის პროდუქტები (2.8 პროცენტი) და საკვები პროდუქტები, სასმელები და თამბაქო (2.7 პროცენტი); ხოლო გატანილია ქიმიკატები, ქიმიური პროდუქტები და ხელოვნური ბოჭკოები (42.1 პროცენტი), საკვები პროდუქტები, სასმელები და თამბაქო (26.0 პროცენტი), ლითონის მადანი და სხვა სამთო და კარიერული პროდუქტები (12.2 პროცენტი) და ძირითადი ლითონები (10.9 პროცენტი).

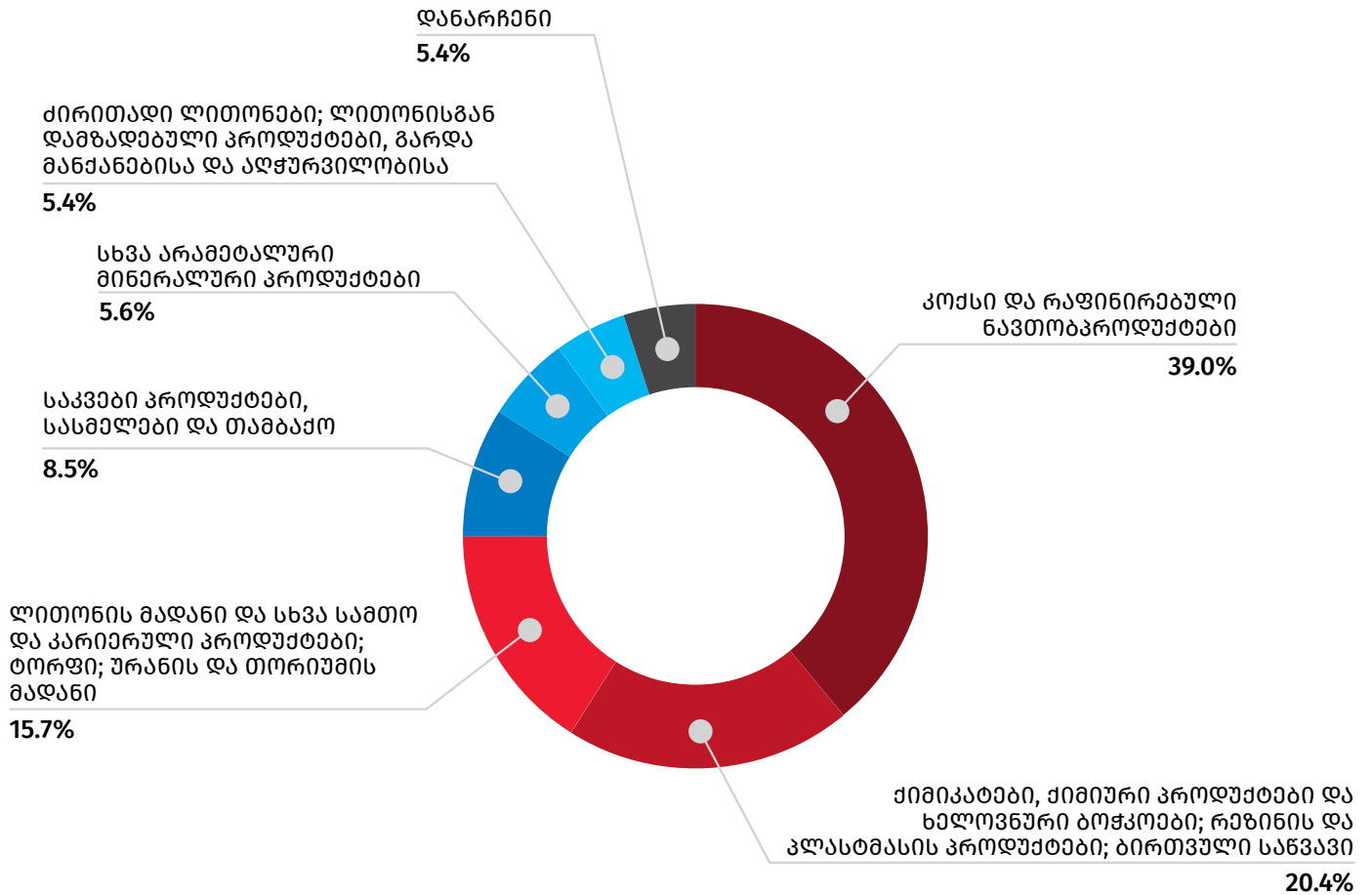
2024 წელს ტრანზიტული ტვირთის მთლიანი მოცულობის 82.3 პროცენტი სამ სასაქონლო ჯგუფზე მოდიოდა, კერძოდ: კოქსი და რაფინირებული ნავთობპროდუქტები (44.9 პროცენტი), ქიმიკატები, ქიმიური პროდუქტები და ხელოვნური ბოჭკოები (27.6 პროცენტი), საკვები პროდუქტები, სასმელები და თამბაქო (9.8 პროცენტი).

ქვემოთ მოცემულ დიაგრამაზე წარმოდგენილია საქართველოში რკინიგზით გადატანილი ტვირთების სტრუქტურა 2024 წელს.

საქართველოს სტატისტიკის ეროვნული სამსახური

04.03.2025

რკინიგზით გადატანილი ტვირთების სტრუქტურა სასაქონლო ჯგუფების მიხედვით



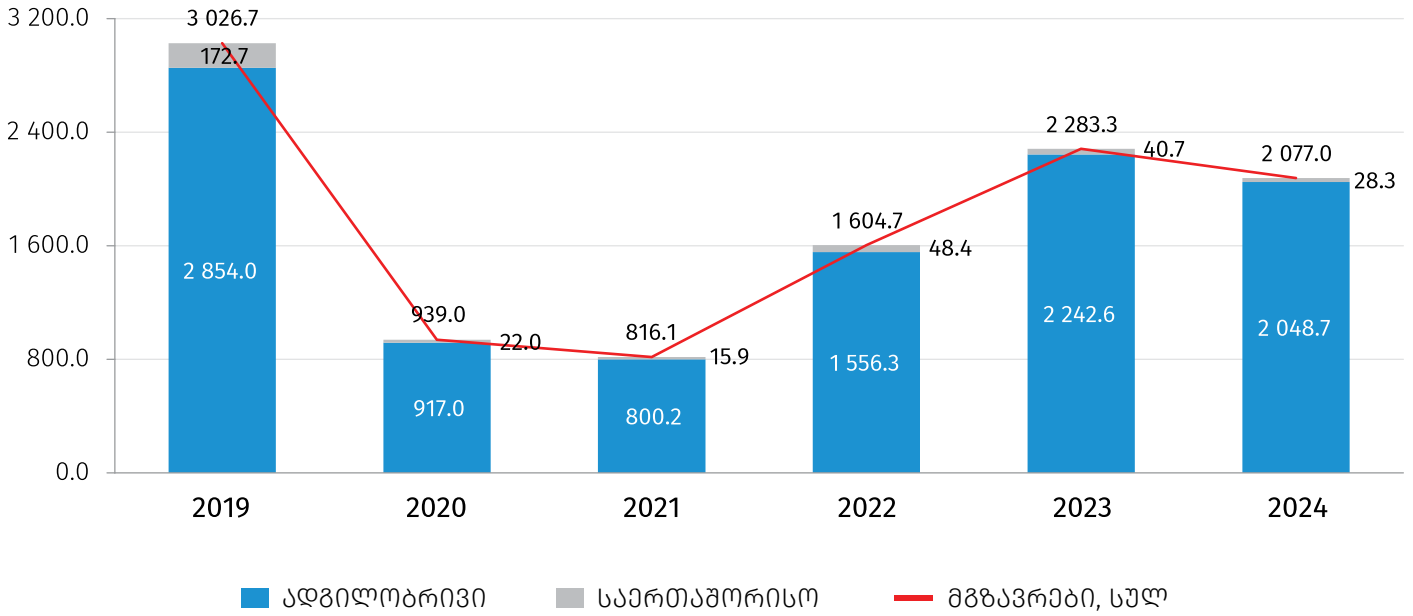
2024 წელს საქართველოს რკინიგზის მიერ გადაყვანილია 2 077.0 ათასი მგზავრი, რაც 9.0 პროცენტით ნაკლებია წინა წლის მაჩვენებელზე. ამავე პერიოდში მგზავრთბრუნვის მოცულობამ 478.1 მლნ. მგზავრ-კილომეტრი შეადგინა, რაც 11.2 პროცენტით ნაკლებია 2023 წლის შესაბამის მაჩვენებელზე.

2024 წელს ადგილობრივი მიმოსვლის რეჟიმში გადაყვანილია 2 048.7 ათასი მგზავრი, რაც რკინიგზით გადაყვანილი მგზავრების მთლიანი რაოდენობის 98.6 პროცენტს შეადგენს და 8.6 პროცენტით ჩამორჩება 2023 წლის შესაბამის მაჩვენებელს. ამასთან, საერთაშორისო მიმოსვლის რეჟიმში გადაყვანილია 28.3 ათასი მგზავრი, რაც 30.4 პროცენტით ნაკლებია გასული წლის მაჩვენებელზე. საერთაშორისო მიმოსვლის რეჟიმში გადაყვანილი მგზავრების 71.1 პროცენტი შემოვიდა სომხეთიდან, ხოლო სომხეთის მიმართულებით გავიდა 28.9 პროცენტი (2024 წელს სხვა მოსაზღვრე ქვეყნის მიმართულებით მგზავრთა გადაყვანა არ განხორციელებულა).

საქართველოს სტატისტიკის ეროვნული სამსახური

04.03.2025

რკინიგზით გადაყვანილი მგზავრების რაოდენობა, (ათასი კაცი)



საკონტაქტო პირები:

დავითი ჟორჯოლიანი, ტელ: (+995 32) 236 72 10 (601), E-mail: dzhorzholiani@geostat.ge

მარიამ ყაველაშვილი, ტელ: (+995 32) 236 72 10 (020), E-mail: mkavelashvili@geostat.ge