

საქართველოს სტატისტიკის ეროვნული სამსახური

მშენებლობის ღირებულების ინდექსი საქართველოში

2025 წლის იანვარი



10.03.2025

მშენებლობის ღირებულების ინდექსი საქართველოში

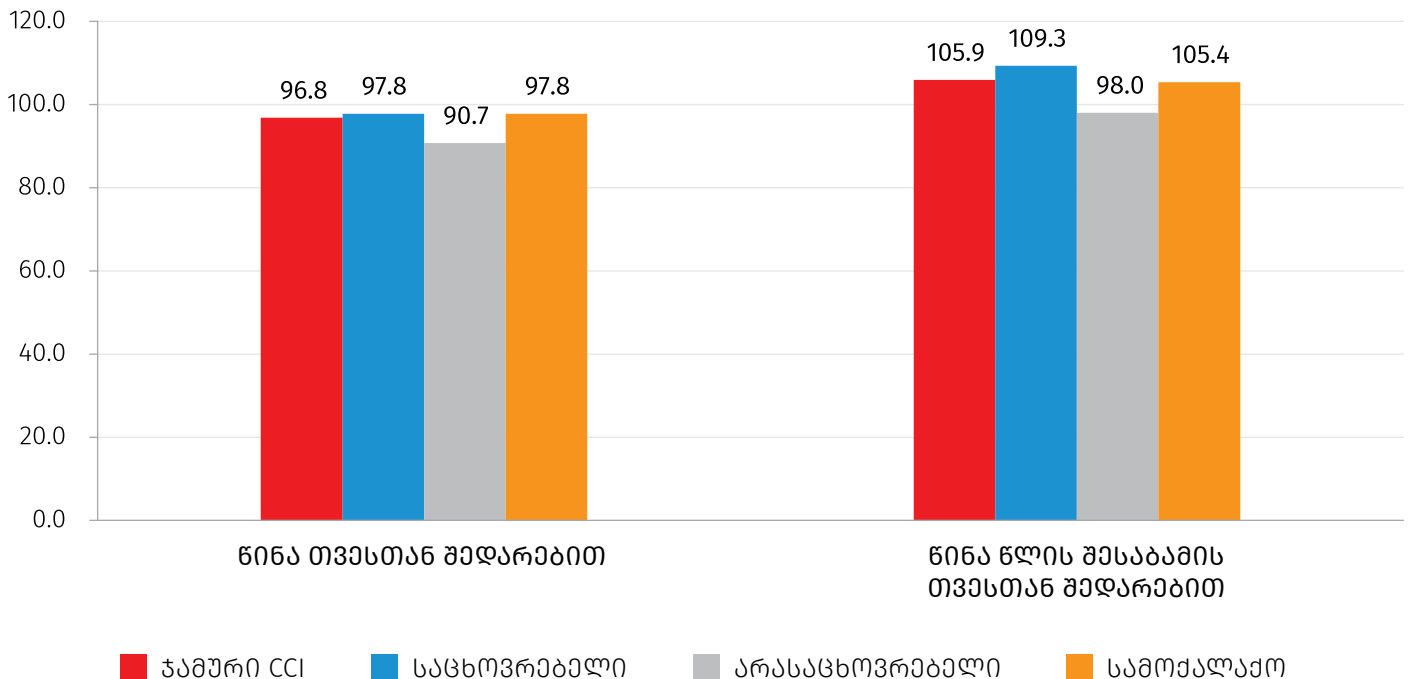
2025 წლის იანვარი

2025 წლის იანვარში მშენებლობის ღირებულების ინდექსი **წინა თვესთან შედარებით 3.2 პროცენტით** შემცირდა, ხოლო **წინა წლის შესაბამის თვესთან შედარებით** ინდექსი გაიზარდა 5.9 პროცენტით.

მათ შორის:

- **საცხოვრებელი სეგმენტის ინდექსი** წინა თვესთან შედარებით შემცირდა 2.2 პროცენტით, ხოლო წინა წლის შესაბამის თვესთან შედარებით გაიზარდა 9.3 პროცენტით;
- **არასაცხოვრებელი სეგმენტის ინდექსი** წინა თვესთან შედარებით შემცირდა 9.3 პროცენტით, ხოლო წინა წლის შესაბამის თვესთან შედარებით 2.0 პროცენტით;
- **სამოქალაქო სეგმენტის ინდექსი** წინა თვესთან შედარებით შემცირდა 2.2 პროცენტით, ხოლო გასული წლის შესაბამის თვესთან შედარებით გაიზარდა 5.4 პროცენტით.

მშენებლობის ღირებულების ინდექსი



საქართველოს სტატისტიკის ეროვნული სამსახური

10.03.2025

2025 წლის იანვარში მშენებლობის ღირებულების ინდექსი წინა თვესთან შედარებით 3.2 პროცენტით შემცირდა. აღნიშნული ცვლილება, ძირითადად, განპირობებული იყო მშენებლობის დარგში დაქირავებით დასაქმებულთა საშუალო თვიური ნომინალური ხელფასის 21.3 პროცენტიანი კლებით, რამაც -4.19 პროცენტული პუნქტი შეიტანა ჯამური ინდექსის ცვლილებაში.

წინა წლის შესაბამის თვესთან შედარებით მშენებლობის ღირებულების ინდექსი გაიზარდა 5.9 პროცენტით. ინდექსის ზრდა, უმეტესწილად, გამოწვეული იყო მშენებლობის დარგში დაქირავებით დასაქმებულთა საშუალო თვიური ნომინალური ხელფასის 22.2 პროცენტიანი ზრდით და სამშენებლო მასალების 3.6 პროცენტიანი გაძვირებით, რამაც შესაბამისად, 3.47 და 2.28 პროცენტული პუნქტი შეიტანა ჯამური ინდექსის ცვლილებაში. ამასთან, **2022 წლის თებერვალთან შედარებით** მშენებლობის ღირებულების ინდექსი გაიზარდა 18.8 პროცენტით.

ქვემოთ მოცემულ ცხრილში წარმოდგენილია 2025 წლის იანვარში მშენებლობის ღირებულების ინდექსები (წინა თვესთან და წინა წლის შესაბამის თვესთან შედარებით) და მის ფორმირებაში მონაწილე ხარჯების კატეგორიების და სეგმენტების შესაბამისი წვლილები.

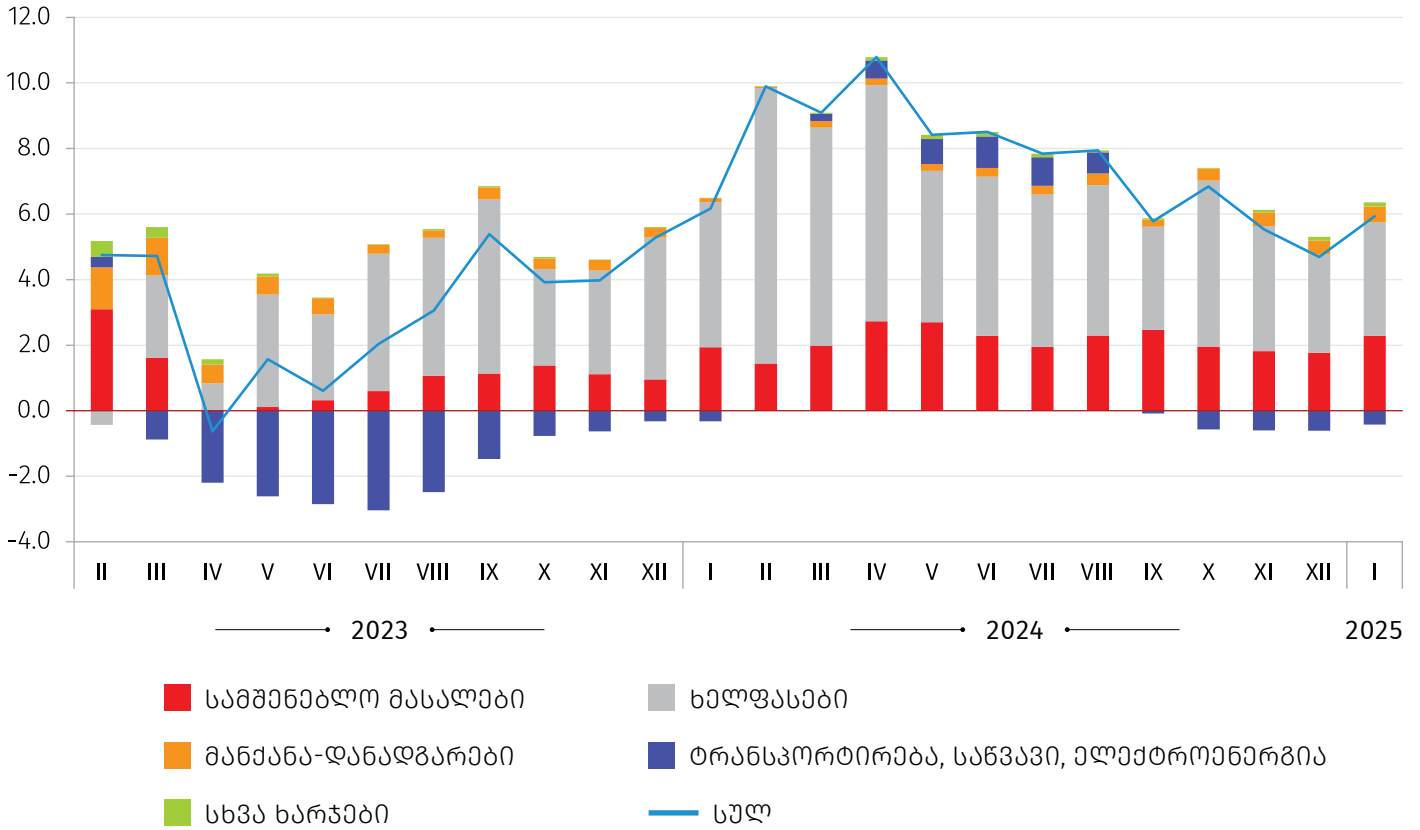
ხარჯების კატეგორიები	2024 წლის დეკემბერთან	წვლილი* თვის ინდექსის პროცენტულ ცვლილებაში	2024 წლის იანვართან	წვლილი* წლიური ინდექსის პროცენტულ ცვლილებაში
ჯამური CCI	96.8	-3.25	105.9	5.93
სამშენებლო მასალები	101.3	0.79	103.6	2.28
ხელფასები	78.7	-4.19	122.2	3.47
მანქანა-დანადგარები	101.4	0.04	109.8	0.47
ტრანსპორტირება, საწვავი, ელექტროენერჯია	100.9	0.08	97.4	-0.42
სხვა ხარჯები	100.4	0.03	102.0	0.13
CCI საცხოვრებელი სეგმენტი	97.8	-0.95	109.3	3.88
CCI არასაცხოვრებელი სეგმენტი	90.7	-1.34	98.0	-0.49
CCI სამოქალაქო სეგმენტი	97.8	-0.95	105.4	2.54

*რიცხვების დამრგვალების გამო ცალკეული ჯგუფების წვლილის ჯამი შესაძლოა არ უდრიდეს ინდექსის პროცენტული ცვლილების მთლიან მაჩვენებელს.

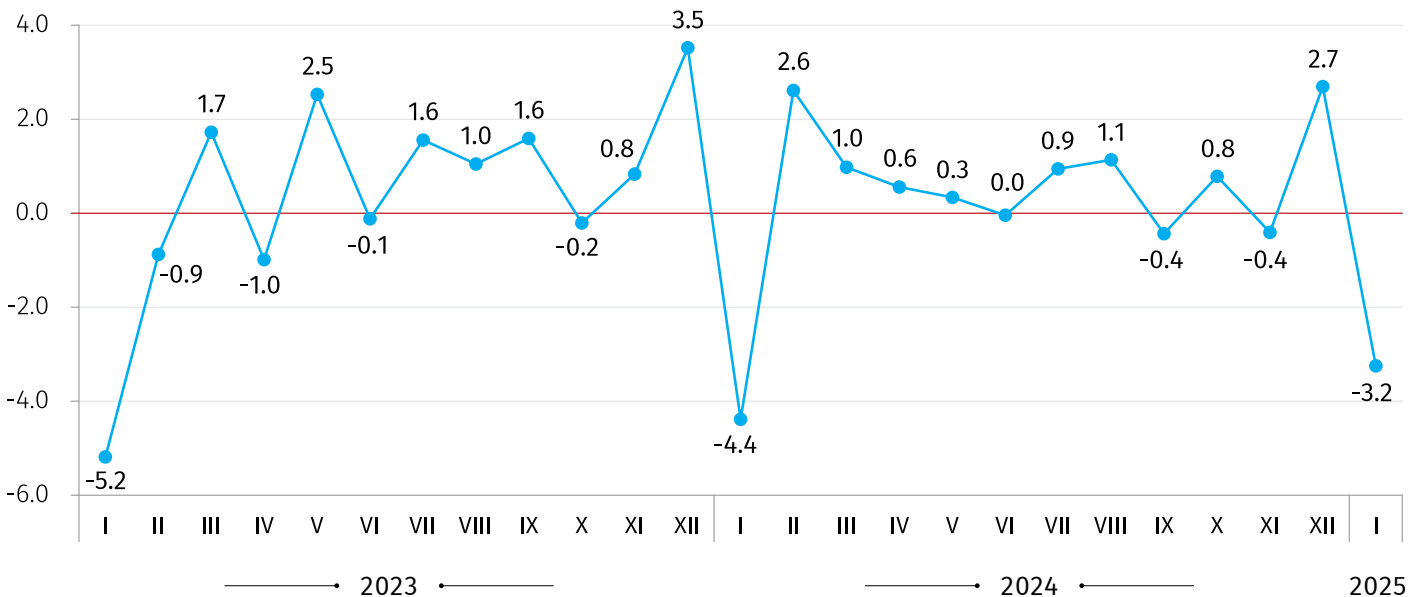
საქართველოს სტატისტიკის ეროვნული სამსახური

10.03.2025

მშენებლობის ღირებულების ინდექსის წლიური ცვლილების დაკომპოზიცია სარჩების კატეგორიების მიხედვით



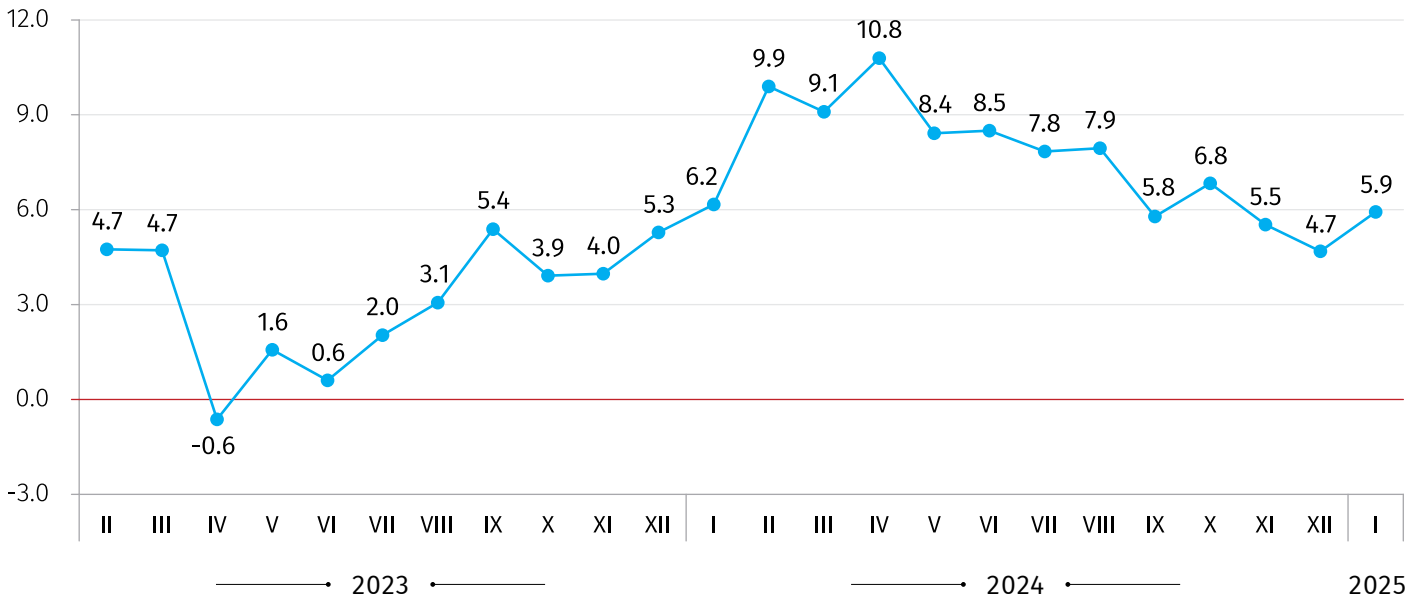
მშენებლობის ღირებულების ინდექსის ცვლილება, % (წინა თვესთან შედარებით)



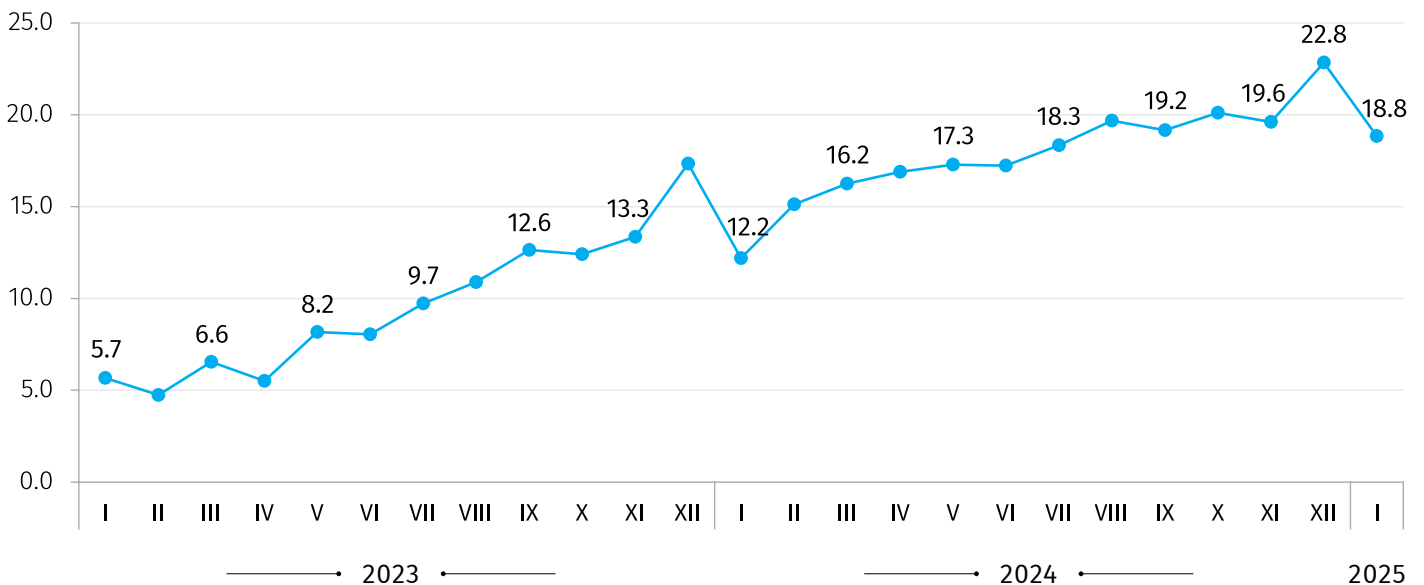
საქართველოს სტატისტიკის ეროვნული სამსახური

10.03.2025

მშენებლობის ღირებულების ინდექსის ცვლილება, %
(წინა წლის შესაბამის თვესთან შედარებით)



მშენებლობის ღირებულების ინდექსის ცვლილება, %
(2022 წლის თებერვალთან შედარებით)



საკონტაქტო პირები:

გიორგი თეთრაული, ტელ: (+995 32) 236 72 10 (400). E-mail: gtetrauli@geostat.ge

მარიამ ყაველაშვილი, ტელ.: (+995 32) 236 72 10 (020). E-mail: mkavelashvili@geostat.ge