



საქართველოს სტატისტიკის ეროვნული სამსახური

საქართველოს მთლიანი შიდა პროდუქტი

2024 წელი (წინასწარი მონაცემები)



21.03.2025
www.geostat.ge

21.03.2025

მთლიანი შიდა პროდუქტი, 2024 წელი
(წინასწარი მონაცემები)

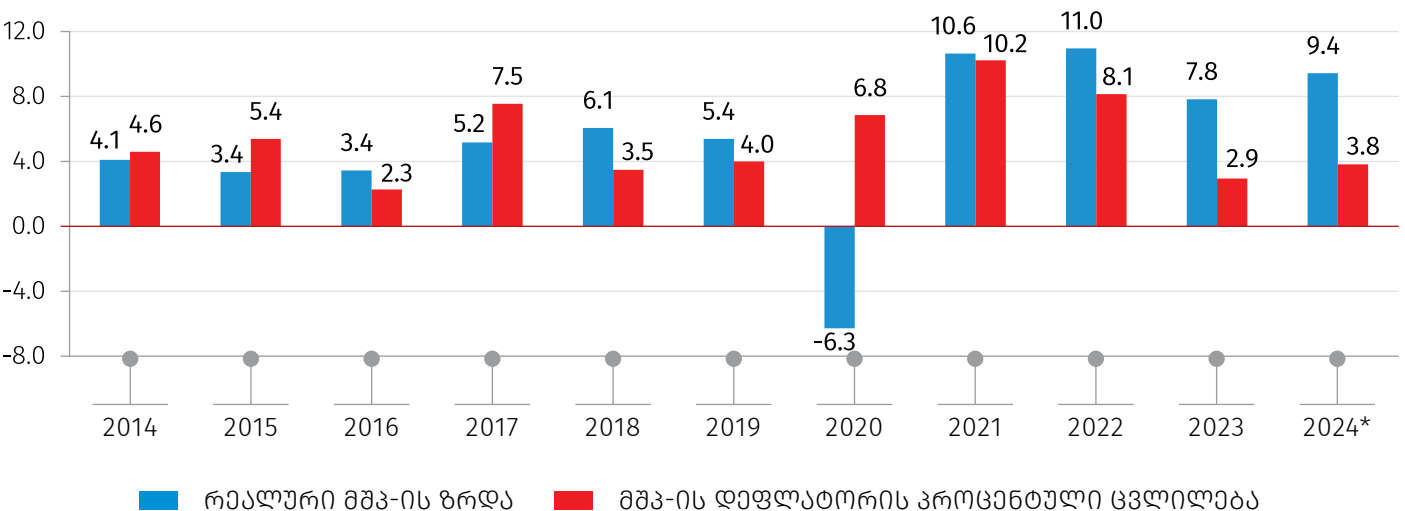
2024 წლის წინასწარი მონაცემებით მთლიანი შიდა პროდუქტის მოცულობა მიმდინარე ფასებში 91 891.8 მლნ. ლარს გაუტოლდა, რაც 13.6 პროცენტით აღემატება წინა წლის შესაბამის მაჩვენებელს, ხოლო რეალური მთლიანი შიდა პროდუქტის ზრდამ 2024 წელს, წინა წელთან შედარებით 9.4 პროცენტი შეადგინა. მთლიანი შიდა პროდუქტის დეფლატორის პროცენტული ცვლილება 2024 წელს 3.8 პროცენტით განისაზღვრა.

ცხრილი №1

	2023	2024*
მშპ მიმდინარე ფასებში (მლნ. ლარი)	80 882.8	91 891.8
მშპ მიმდინარე ფასებში (მლნ. აშშ დოლარი)	30 779.1	33 773.9
მშპ ერთ სულზე (ლარი)	21 769.1	24 871.9
მშპ ერთ სულზე (აშშ დოლარი)	8 284.0	9 141.4
რეალური მშპ-ის ზრდა (%)	7.8	9.4
მშპ-ის დეფლატორის პროცენტული ცვლილება (%)	2.9	3.8

* წინასწარი მონაცემები

რეალური მთლიანი შიდა პროდუქტის ზრდა და დეფლატორის პროცენტული ცვლილება წინა წელთან შედარებით
(პროცენტი)



* წინასწარი მონაცემები

საქართველოს სტატისტიკის ეროვნული სამსახური

21.03.2025

ცხრილი №2

საქართველოს მთლიანი შიდა პროდუქტი (მიმდინარე ფასებში, მლნ. ლარი)

ეკონომიკური საქმიანობის სახეები	2023	2024*
სოფლის სატყეო და თევზის მეურნეობა	4 865.7	4 976.6
სამთომოპოვებითი მრეწველობა	599.3	720.3
დამამუშავებელი მრეწველობა	6 758.0	7 462.9
ელექტროენერჯის აირის ორთქლის და კონდიციონირებული ჰაერის მიწოდება	2 047.2	2 016.6
წყალმომარაგება; კანალიზაცია ნარჩენების მართვა და დაბინძურებისაგან გასუფთავების საქმიანობები	503.3	593.5
მშენებლობა	5 362.8	6 735.2
საბითუმო და საცალო ვაჭრობა; ავტომობილების და მოტოციკლების რემონტი	11 243.8	12 185.2
ტრანსპორტი და დასაწყობება	4 307.8	4 692.6
განთავსების საშუალებებით უზრუნველყოფის და საკვების მიწოდების საქმიანობები	2 691.1	3 329.2
ინფორმაცია და კომუნიკაცია	4 208.1	5 146.6
საფინანსო და სადაზღვევო საქმიანობები	3 503.0	4 208.3
უძრავ ქონებასთან დაკავშირებული საქმიანობები	7 436.5	7 912.1
პროფესიული სამეცნიერო და ტექნიკური საქმიანობები	1 609.0	1 902.3
ადმინისტრაციული და დამხმარე მომსახურების საქმიანობები	764.9	913.3
სახელმწიფო მმართველობა და თავდაცვა; სავალდებულო სოციალური უსაფრთხოება	4 677.1	5 617.4
განათლება	3 465.1	4 590.9
ჯანდაცვა და სოციალური მომსახურების საქმიანობები	2 690.9	3 012.4
ხელოვნება გართობა და დასვენება	2 771.9	3 308.0
სხვა სახის მომსახურება	740.0	790.0
შინამეურნეობების როგორც დამქირავებლის საქმიანობები; არადიფერენცირებული საქონლის და მომსახურების წარმოება შინამეურნეობების მიერ საკუთარი მოხმარებისათვის	83.2	95.2
მშპ საბაზისო ფასებში	70 328.9	80 208.5
გადასახადები პროდუქციაზე	10 910.8	12 081.0
სუბსიდიები პროდუქციაზე	356.9	397.7
მშპ საბაზრო ფასებში	80 882.8	91 891.8

* წინასწარი მონაცემები

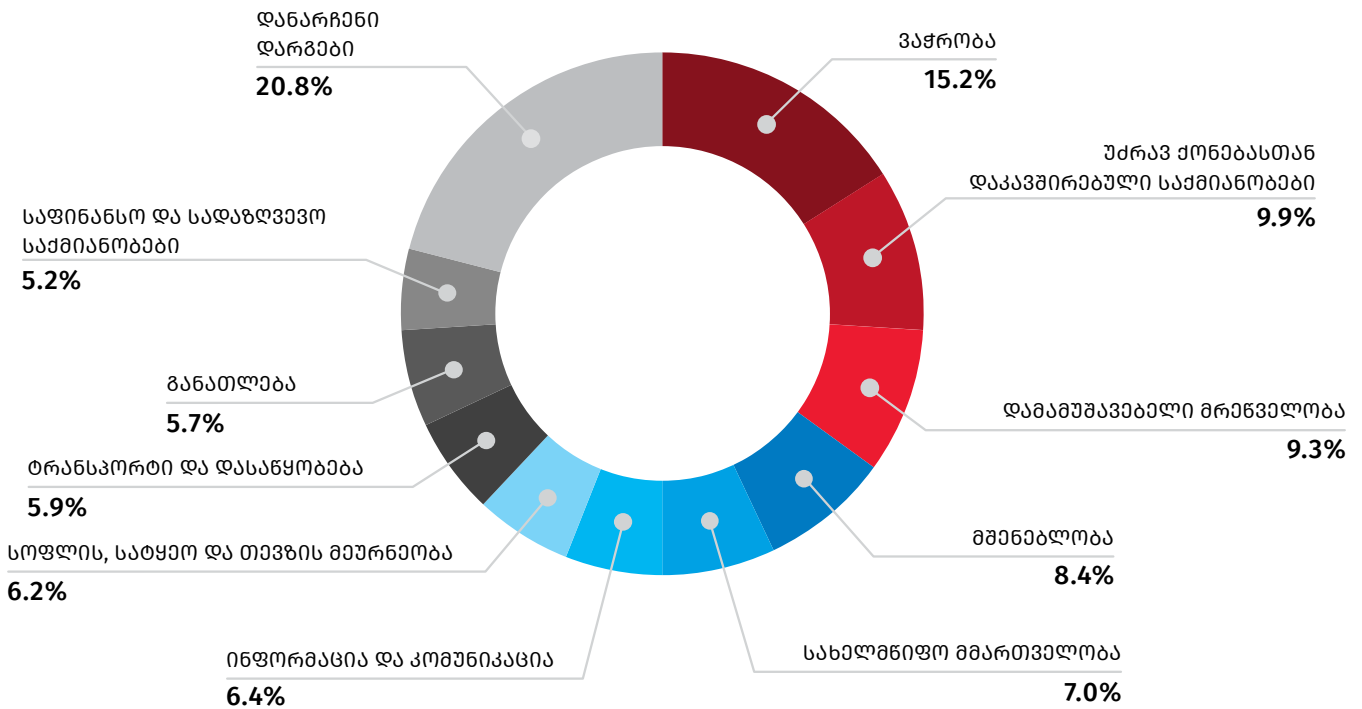
შენიშვნა: შესაძლო მცირე განსხვავება საბოლოო შედეგსა და შესაკრებთა ჯამს შორის აიხსნება მონაცემთა დამრგვალებით.

საქართველოს სტატისტიკის ეროვნული სამსახური

21.03.2025

მთლიანი შიდა პროდუქტის დარგობრივ სტრუქტურაში ყველაზე დიდი წილით გამოირჩევა საბითუმო და საცალო ვაჭრობა; ავტომობილების და მოტოციკლების რემონტი (15.2 პროცენტი) და უძრავ ქონებასთან დაკავშირებული საქმიანობები (9.9 პროცენტი). შემდგომ პოზიციებს იკავებს დამამუშავებელი მრეწველობა (9.3 პროცენტი), მშენებლობა (8.4 პროცენტი), სახელმწიფო მმართველობა და თავდაცვა; სავალდებულო სოციალური უსაფრთხოება (7.0 პროცენტი), ინფორმაციისა და კომუნიკაცია (6.4 პროცენტი), სოფლის სატყეო და თევზის მეურნეობა (6.2 პროცენტი), ტრანსპორტი და დასაწყობება (5.9 პროცენტი), განათლება (5.7 პროცენტი), საფინანსო და სადაზღვევო საქმიანობები (5.2 პროცენტი).

**მთლიანი შიდა პროდუქტის დარგობრივი სტრუქტურა
2024* წელი**



* წინასწარი მონაცემები

შენიშვნა: შესაძლო მცირე განსხვავება საბოლოო შედეგსა და შესაკრებთა ჯამს შორის აიხსნება მონაცემთა დამრგვალებით.

საქართველოს სტატისტიკის ეროვნული სამსახური

21.03.2025

ცხრილი №3

რეალური მთლიანი შიდა პროდუქტის ზრდა წინა წელთან შედარებით (პროცენტში)

ეკონომიკური საქმიანობის სახეები	2023	2024*
სოფლის სატყეო და თევზის მეურნეობა	-3.4	4.4
სამთომოპოვებითი მრეწველობა	-19.6	7.4
დამამუშავებელი მრეწველობა	3.0	2.1
ელექტროენერჯის აირის ორთქლის და კონდიციონირებული ჰაერის მიწოდება	-2.5	-8.3
წყალმომარაგება; კანალიზაცია ნარჩენების მართვა და დაბინძურებისაგან გასუფთავების საქმიანობები	6.1	9.0
მშენებლობა	15.0	14.2
საბითუმო და საცალო ვაჭრობა; ავტომობილების და მოტოციკლების რემონტი	17.8	6.7
ტრანსპორტი და დასაწყობება	12.3	8.3
განთავსების საშუალებებით უზრუნველყოფის და საკვების მიწოდების საქმიანობები	1.5	8.1
ინფორმაცია და კომუნიკაცია	27.5	24.3
საფინანსო და სადაზღვევო საქმიანობები	2.9	14.9
უძრავ ქონებასთან დაკავშირებული საქმიანობები	-2.0	1.7
პროფესიული სამეცნიერო და ტექნიკური საქმიანობები	23.6	14.1
ადმინისტრაციული და დამხმარე მომსახურების საქმიანობები	8.5	17.8
სახელმწიფო მმართველობა და თავდაცვა; სავალდებულო სოციალური უსაფრთხოება	15.6	17.9
განათლება	18.0	29.1
ჯანდაცვა და სოციალური მომსახურების საქმიანობები	-4.6	7.5
ხელოვნება გართობა და დასვენება	4.9	16.4
სხვა სახის მომსახურება	12.1	1.1
შინამეურნეობების როგორც დამქირავებლის საქმიანობები; არადიფერენცირებული საქონლის და მომსახურების წარმოება შინამეურნეობების მიერ საკუთარი მოხმარებისათვის	5.2	4.1
მშპ საბაზისო ფასებში	8.4	9.8
გადასახადები პროდუქციაზე	4.4	6.8
სუბსიდიები პროდუქციაზე	8.8	10.2
მშპ საბაზრო ფასებში	7.8	9.4
მშპ დეფლატორის პროცენტული ცვლილება	2.9	3.8

* წინასწარი მონაცემები

საქართველოს სტატისტიკის ეროვნული სამსახური

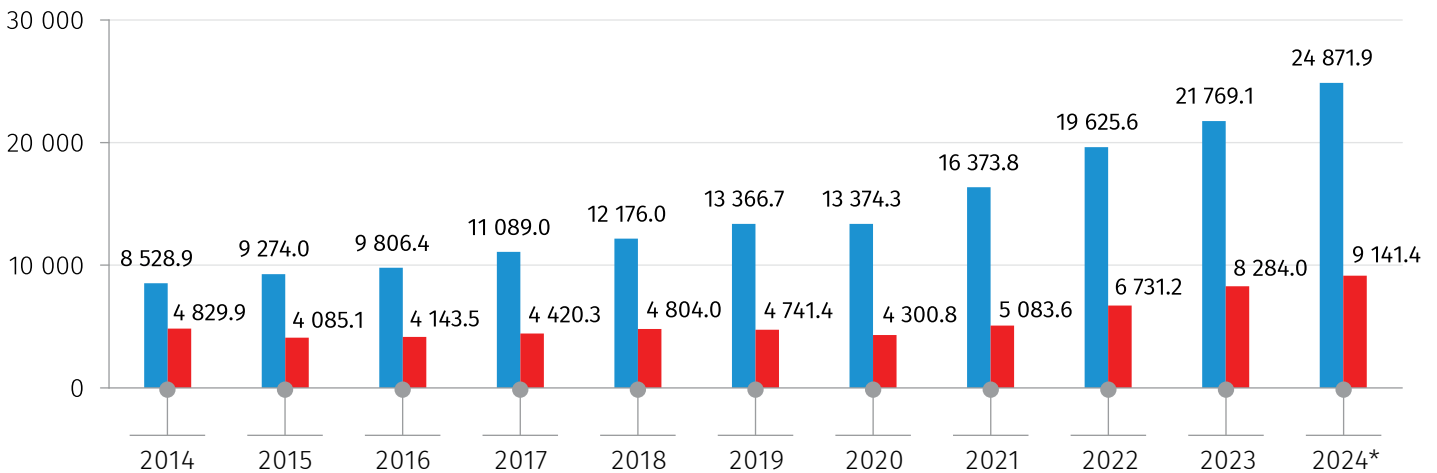
21.03.2025

2024 წელს წინა წლის შესაბამის პერიოდთან შედარებით ზრდის მიმართულებით მნიშვნელოვანი წვლილი შეიტანა შემდეგმა დარგებმა: ინფორმაცია და კომუნიკაცია (24.3 პროცენტი), განათლება (29.1 პროცენტი), სახელმწიფო მმართველობა და თავდაცვა; სავალდებულო სოციალური უსაფრთხოება (17.9 პროცენტი), მშენებლობა (14.2 პროცენტი), საბითუმო და საცალო ვაჭრობა; ავტომობილების და მოტოციკლების რემონტი (6.7 პროცენტი), საფინანსო და სადაზღვევო საქმიანობები (14.9 პროცენტი).

კლება აღინიშნა შემდეგ დარგში: ელექტროენერჯის, აირის, ორთქლის და კონდიციონერული ჰაერის მიწოდება (-8.3 პროცენტი).

ერთ სულზე მთლიანი შიდა პროდუქტის დინამიკა მიმდინარე ფასებში ასახულია ქვემოთ მოცემულ გრაფიკზე:

მთლიანი შიდა პროდუქტი ერთ სულზე



*წინასწარი მონაცემები.

■ მშპ ერთ სულზე, ლარი

■ მშპ ერთ სულზე, აშშ დოლარი

საკონტაქტო პირები:

მაკა კალანდარიშვილი, ტელ.: (+995 32) 236 72 10 (302)

E-mail: mkalandarishvili@geostat.ge; info@geostat.ge

მარიამ ყაველაშვილი, ტელ.: (+995 32) 236 72 10 (020)

E-mail: mkavelashvili@geostat.ge; info@geostat.ge