საქსტატი
www.geostat.ge

საქართველოს სტატისტიკის ეროვნული სამსახური

მოსახლეობის რიცხოვნობა

2025 წლის
1 იანვრის მდგომარეობით

25.04.2025
www.geostat.ge

25.04.2025

საქართველოს მოსახლეობის რიცხოვნობა 2025 წლის 1 იანვრის მდგომარეობით[1]

2025 წლის 1 იანვრის მდგომარეობით, საქართველოს მოსახლეობის რიცხოვნობამ 3 704.5 ათასი კაცი შეადგინა, რაც წინა წლის შესაბამისი პერიოდის მაჩვენებელთან შედარებით 9.9 ათასი კაცით მეტია.

აღსანიშნავია, რომ 2024 წელს დაფიქსირდა უარყოფითი ბუნებრივი მატება (-4 488) და დადებითი მიგრაციული სალდო (14 386).

დიაგრამა №1

მოსახლეობის რიცხოვნობის ცვლილების კომპონენტები,
ათასი

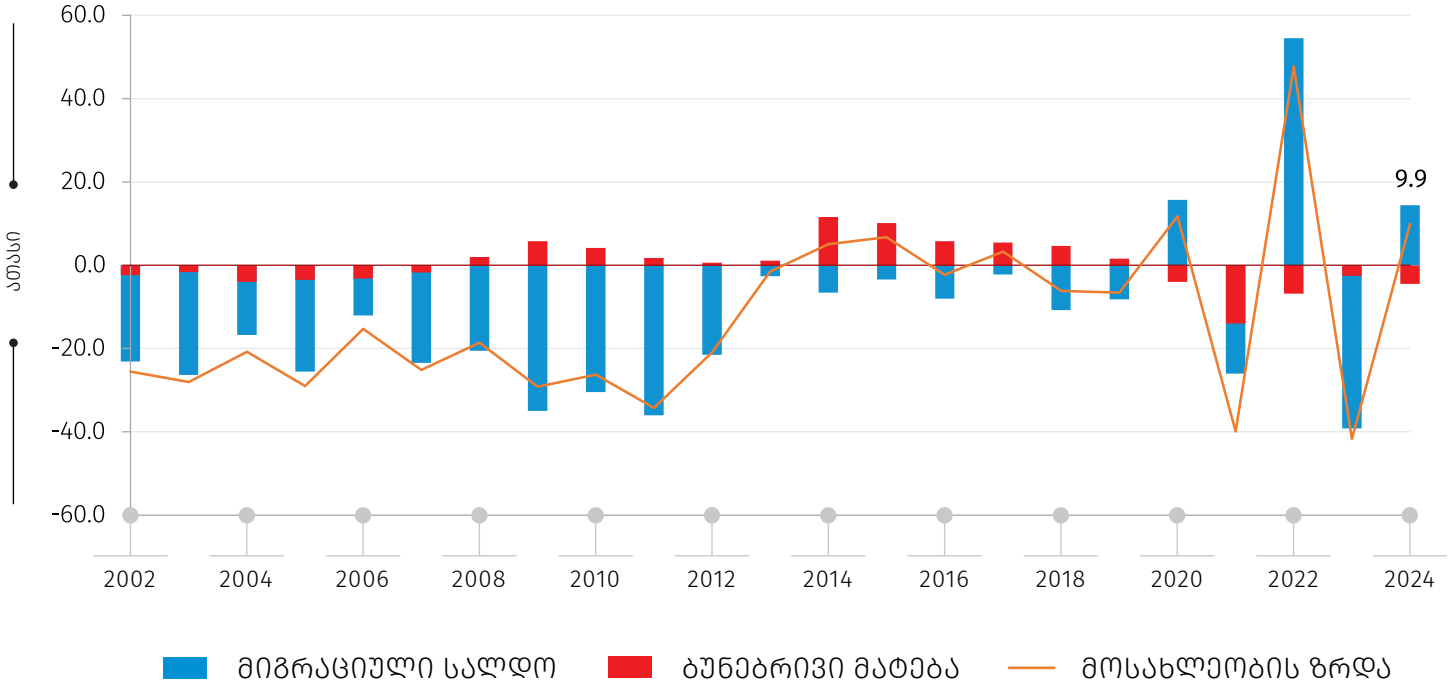

2025 წლის 1 იანვრის მდგომარეობით, საქართველოს მოსახლეობის 61.5 პროცენტი ცხოვრობს საქალაქო დასახლებებში. ამასთან, ქ. თბილისის მოსახლეობა მთლიანი მოსახლეობის მესამედზე მეტს შეადგენს.

[1] მონაცემები არ მოიცავს ოკუპირებულ ტერიტორიებს.

25.04.2025

ცხრილი №1

მოსახლეობის რიცხოვნობა 2025 წლის 1 იანვრის მდგომარეობით რეგიონების და დასახლების ტიპის მიხედვით,

ათასი

რეგიონი	სულ	მათ შორის:	
		საქალაქო დასახლება	სასოფლო დასახლება
საქართველო	**3 704.5**	**2 279.7**	**1 424.8**
ქ. თბილისი	1 282.6	1 251.7	30.9
აჭარის ა.რ.	366.7	217.5	149.2
გურია	100.6	30.5	70.1
იმერეთი	433.3	219.5	213.8
კახეთი	298.5	70.3	228.2
მცხეთა-მთიანეთი	92.7	23.9	68.8
რაჭა-ლეჩხუმი და ქვემო სვანეთი	25.7	6.5	19.3
სამეგრელო-ზემო სვანეთი	283.3	115.4	167.8
სამცხე-ჯავახეთი	140.2	53.2	87.0
ქვემო ქართლი	438.9	196.4	242.5
შიდა ქართლი	242.0	94.7	147.3

შენიშვნა: შესაძლო მცირე განსხვავება, საბოლოო შედეგსა და შესაკრებთა ჯამს შორის, აიხსნება მონაცემთა დამრგვალებით.

25.04.2025

მოსახლეობის ასაკობრივ-სქესობრივი შემადგენლობა

2025 წლის 1 იანვრის მდგომარეობით, 0-14 წლის მოსახლეობის წილი მთელ მოსახლეობაში 19.2 პროცენტს შეადგენს, შრომისუნარიან ასაკში მყოფი მოსახლეობის წილი (15-64 წლის ასაკობრივი ჯგუფი) – 64.2 პროცენტს, ხოლო 65 წლის და უფროსი ასაკის მოსახლეობის წილი – 16.6 პროცენტს.

დიაგრამა №2

მოსახლეობის ასაკობრივ-სქესობრივი პირამიდა
2025 წლის 1 იანვრის მდგომარეობით,
ათასი

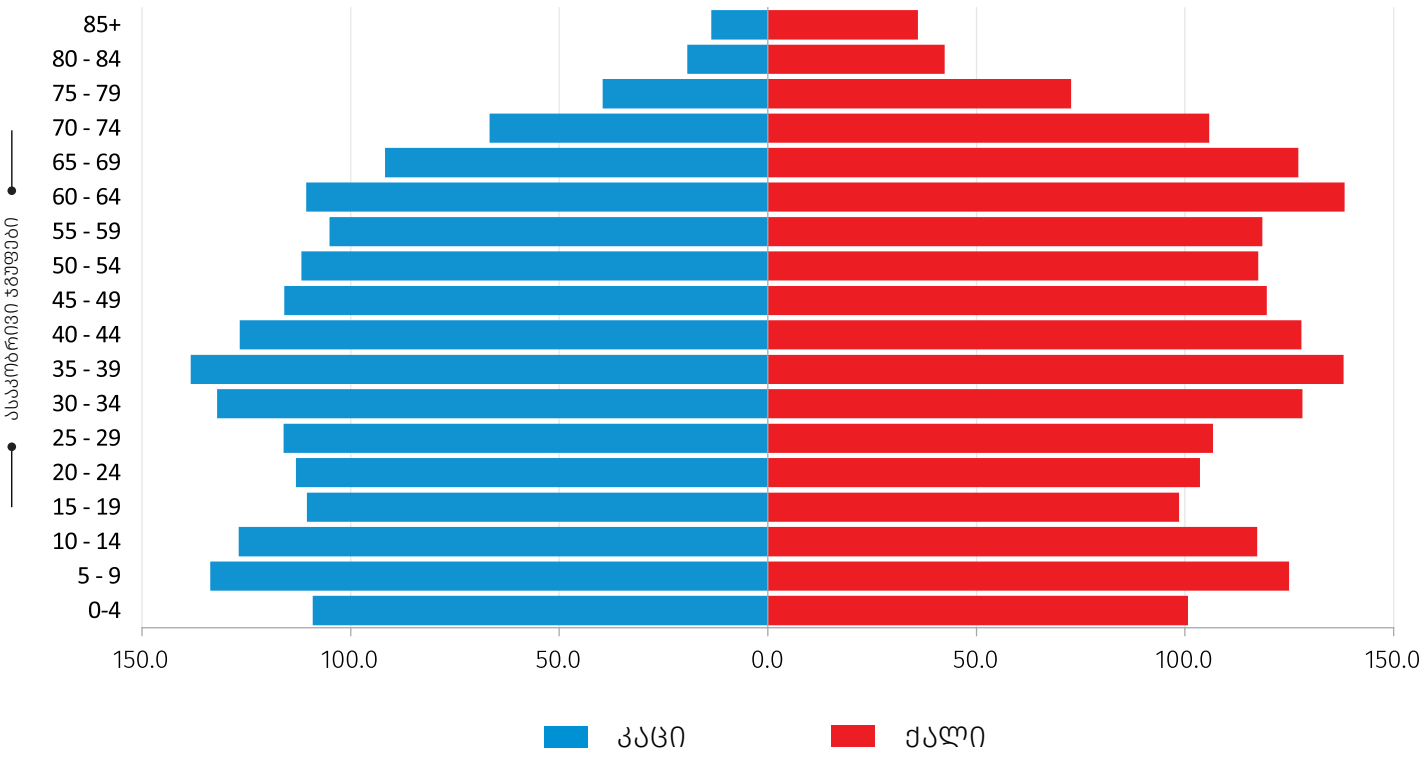

2025 წლის 1 იანვრის მდგომარეობით, კაცების რიცხოვნობამ 1 780.6 ათასი შეადგინა, ხოლო ქალების რიცხოვნობამ – 1 923.9 ათასი. ამასთან, საქართველოს მოსახლეობის 48 პროცენტი კაცი, ხოლო 52 პროცენტი – ქალია.

სქესთა რაოდენობრივი თანაფარდობის მაჩვენებელი 93-ს შეადგენს, რაც იმას ნიშნავს, რომ ყოველ 100 ქალზე 93 კაცი მოდის. აღსანიშნავია, რომ 40 წლამდე ასაკში კაცების რიცხოვნობა აღემატება ქალების რიცხოვნობას, ხოლო 40 წლის ასაკიდან სახეზე გვაქვს საპირისპირო სურათი, რაც გამოწვეულია კაცებთან შედარებით ქალების უფრო მაღალი სიცოცხლის მოსალოდნელი ხანგრძლივობით.

დიაგრამა №3

სქესთა რაოდენობრივი თანაფარდობა ასაკობრივი ჯგუფების მიხედვით, 2025 წლის 1 იანვრის მდგომარეობით

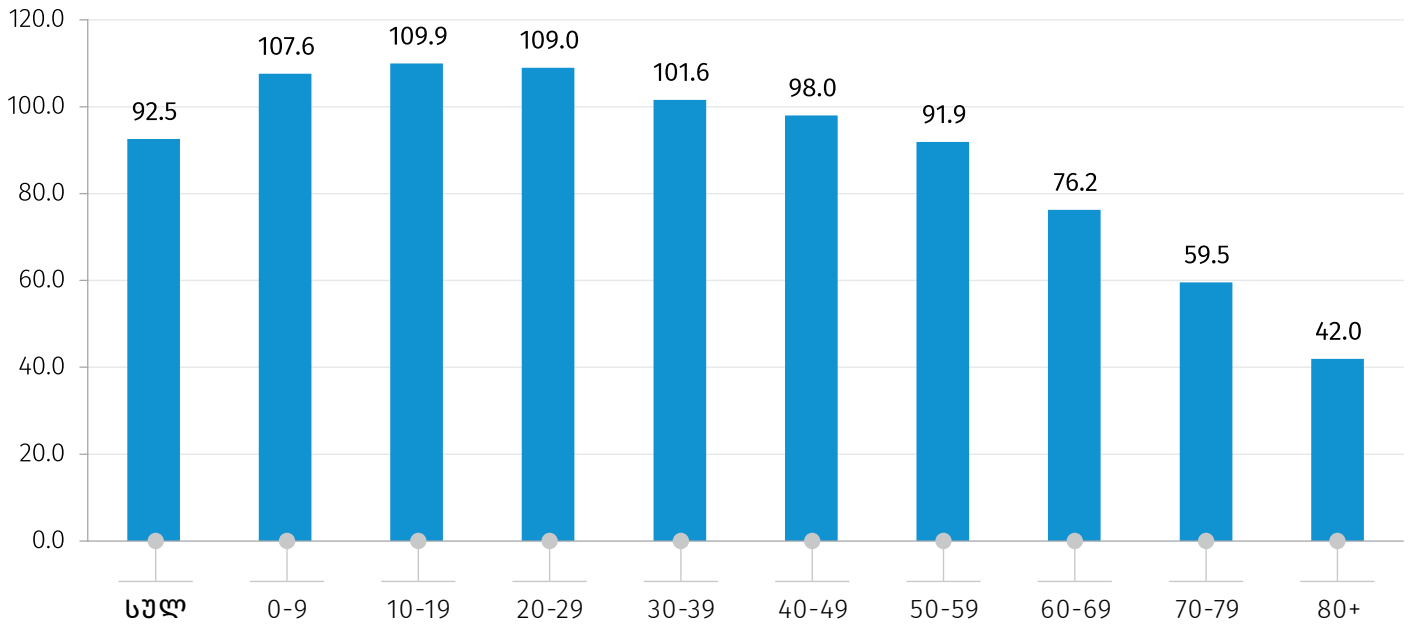

წინა წელთან შედარებით, 2024 წელს სიცოცხლის მოსალოდნელი ხანგრძლივობა თითქმის უცვლელი დარჩა და 74.9 წელი შეადგინა, მათ შორის კაცებისათვის – 70.5 წელი, ხოლო ქალებისათვის – 79.3 წელი.

დიაგრამა №4

სიცოცხლის მოსალოდნელი ხანგრძლივობა დაბადებისას სქესის მიხედვით,
წელი

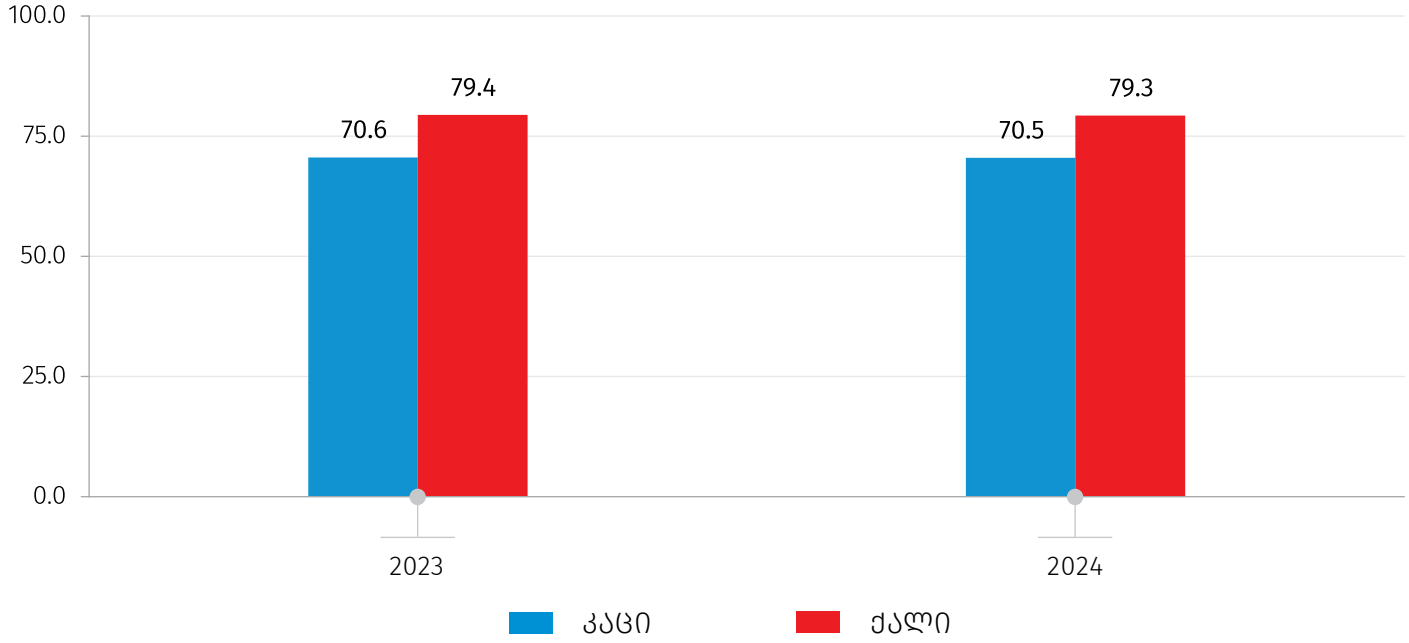

2025 წლის 1 იანვრის მდგომარეობით, საქართველოს მოსახლეობის მედიანური ასაკი შეადგენს 39 წელს.

მიგრაცია

2024 წელს, ემიგრანტების რიცხოვნობამ 121 425 კაცი შეადგინა, რაც წინა წელთან შედარებით 50.5 პროცენტით ნაკლებია, ხოლო იმიგრანტების რიცხოვნობა 34.0 პროცენტით შემცირდა და 135 811 კაცი შეადგინა.

ამავე პერიოდში, იმიგრანტების 85.6 პროცენტი და ემიგრანტების 85.8 პროცენტი, შრომისუნარიან ასაკში მყოფ მოსახლეობას (15-64 წლის ასაკობრივი ჯგუფი) წარმოადგენენ.

დიაგრამა №5

იმიგრანტების და ემიგრანტების რიცხოვნობა 2024 წელს ძირითადი ასაკობრივი ჯგუფების მიხედვით,

კაცი

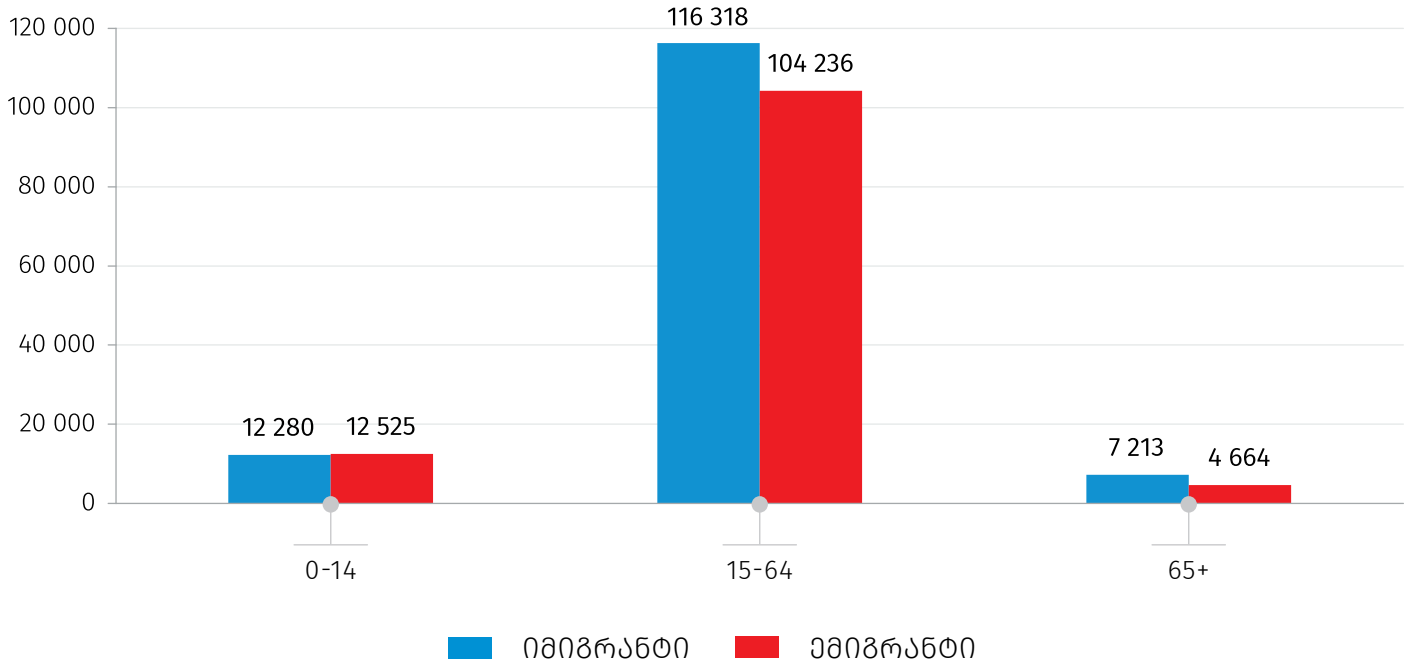

2024 წელს, იმიგრანტების 48.2 პროცენტს, ხოლო ემიგრანტების 53.2 პროცენტს საქართველოს მოქალაქეები წარმოადგენენ.

25.04.2025

ცხრილი №2

იმიგრანტების და ემიგრანტების რიცხოვნობა 2024 წელს
მოქალაქეობის მიხედვით,
კაცი

მოქალაქეობის ქვეყანა	იმიგრანტი	ემიგრანტი
სულ	**135 811**	**121 425**
საქართველო	65 436	64 594
რუსეთის ფედერაცია	23 574	25 612
უკრაინა	6 898	4 290
თურქეთი	5 214	2 631
ინდოეთი	4 594	3 213
აზერბაიჯანი	4 556	2 209
სხვა ქვეყნის მოქალაქე	25 487	18 837
მოქალაქეობის გარეშე / არ არის მითითებული	52	39

საკონტაქტო პირები:
ალექსანდრე არაბული, ტელ.: 2 36 72 10 (200); E-mail: aarabuli@geostat.ge
მარიამ ყაველაშვილი, ტელ.: 2 36 72 10 (020), E-mail: mkavelashvili@geostat.ge