

საქართველოს სტატისტიკის ეროვნული სამსახური

საქონლით საბარეო ვაჭრობა საქართველოში 2025 წლის იანვარი-სექტემბერი (ექსპრეს მონაცემები)



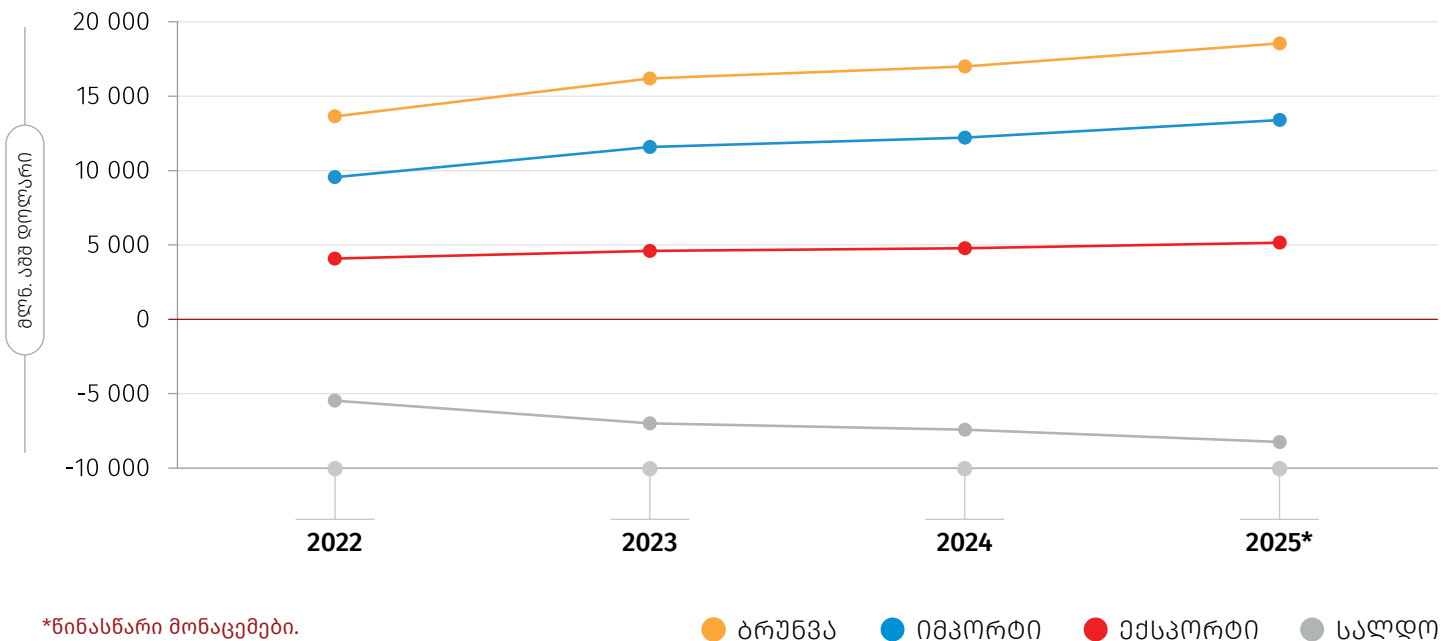
საქართველოს სტატისტიკის ეროვნული სამსახური

13.10.2025

საქართველოს საგარეო ვაჭრობა 2025 წლის იანვარი-სექტემბერი (ექსპრეს მონაცემები)

2025 წლის იანვარ-სექტემბერში საქართველოში საქონლით საგარეო სავაჭრო ბრუნვამ (არადეკლარირებული ვაჭრობის გარეშე) 18 545.0 მლნ. აშშ დოლარი შეადგინა, რაც წინა წლის შესაბამისი პერიოდის მაჩვენებელზე 9.1 პროცენტით მეტია. აქედან, ექსპორტი 5 151.3 მლნ. აშშ დოლარი იყო (გაიზარდა 7.7 პროცენტით), ხოლო იმპორტი 13 393.6 მლნ. აშშ დოლარი (გაიზარდა 9.7 პროცენტით). უარყოფითმა სავაჭრო ბალანსმა 2025 წლის იანვარ-სექტემბერში 8 242.3 მლნ. აშშ დოლარი შეადგინა, რაც საგარეო სავაჭრო ბრუნვის 44.4 პროცენტია.

საგარეო ვაჭრობის ტენდენციები საქართველოში 2022-2025 წლების იანვარ-სექტემბერში



ქვემოთ მოცემული ცხრილი აჩვენებს ექსპორტ-იმპორტის, საგარეო სავაჭრო ბრუნვისა და სალდოს მდგომარეობას 2022-2025 წლებში.

საქართველოს სტატისტიკის ეროვნული სამსახური

13.10.2025

საქართველოს საგარეო ვაჭრობა 2022-2025 წლებში (მლნ. აშშ დოლარი)

| წელი | თვე | ექსპორტი | იმპორტი | ბრუნვა | სალდო |
|------|-------------|----------------|-----------------|-----------------|------------------|
| 2022 | წელი | 5 582.5 | 13 539.7 | 19 122.2 | -7 957.2 |
| | იანვარი | 331.5 | 774.3 | 1 105.8 | -442.9 |
| | თებერვალი | 429.2 | 1 019.2 | 1 448.4 | -590.0 |
| | მარტი | 411.6 | 927.0 | 1 338.5 | -515.4 |
| | აპრილი | 415.2 | 986.0 | 1 401.2 | -570.8 |
| | მაისი | 521.3 | 1 180.5 | 1 701.8 | -659.2 |
| | ივნისი | 448.8 | 1 105.7 | 1 554.4 | -656.9 |
| | ივლისი | 533.1 | 1 172.1 | 1 705.2 | -639.0 |
| | აგვისტო | 473.1 | 1 257.7 | 1 730.8 | -784.6 |
| | სექტემბერი | 523.6 | 1 132.3 | 1 655.8 | -608.7 |
| | ოქტომბერი | 448.8 | 1 204.1 | 1 652.9 | -755.4 |
| | ნოემბერი | 490.7 | 1 311.1 | 1 801.8 | -820.4 |
| | დეკემბერი | 555.8 | 1 469.8 | 2 025.6 | -914.0 |
| 2023 | წელი | 6 086.4 | 15 611.2 | 21 697.5 | -9 524.8 |
| | იანვარი | 459.0 | 1 115.9 | 1 574.9 | -656.9 |
| | თებერვალი | 455.8 | 1 068.2 | 1 524.0 | -612.4 |
| | მარტი | 546.7 | 1 378.1 | 1 924.8 | -831.4 |
| | აპრილი | 500.1 | 1 224.8 | 1 724.9 | -724.7 |
| | მაისი | 542.0 | 1 330.8 | 1 872.8 | -788.9 |
| | ივნისი | 550.0 | 1 343.2 | 1 893.2 | -793.2 |
| | ივლისი | 526.9 | 1 325.2 | 1 852.1 | -798.3 |
| | აგვისტო | 493.2 | 1 411.8 | 1 905.0 | -918.7 |
| | სექტემბერი | 526.0 | 1 382.6 | 1 908.6 | -856.6 |
| | ოქტომბერი | 490.6 | 1 361.6 | 1 852.2 | -871.0 |
| | ნოემბერი | 481.8 | 1 298.6 | 1 780.3 | -816.8 |
| | დეკემბერი | 514.4 | 1 370.3 | 1 884.7 | -855.9 |
| 2024 | წელი | 6 558.7 | 16 888.8 | 23 447.5 | -10 330.1 |
| | იანვარი | 338.6 | 1 103.1 | 1 441.7 | -764.5 |
| | თებერვალი | 464.7 | 1 181.4 | 1 646.1 | -716.6 |
| | მარტი | 522.8 | 1 227.1 | 1 749.9 | -704.3 |
| | აპრილი | 437.2 | 1 452.7 | 1 889.9 | -1 015.5 |
| | მაისი | 501.4 | 1 413.8 | 1 915.2 | -912.5 |
| | ივნისი | 580.0 | 1 361.4 | 1 941.3 | -781.4 |
| | ივლისი | 684.0 | 1 568.4 | 2 252.4 | -884.3 |
| | აგვისტო | 640.8 | 1 456.0 | 2 096.8 | -815.3 |
| | სექტემბერი | 615.7 | 1 444.3 | 2 060.0 | -828.5 |
| | ოქტომბერი | 681.6 | 1 506.0 | 2 187.6 | -824.4 |
| | ნოემბერი | 542.6 | 1 475.9 | 2 018.5 | -933.3 |
| | დეკემბერი | 549.4 | 1 698.7 | 2 248.1 | -1 149.3 |


საქართველოს სტატისტიკის ეროვნული სამსახური


13.10.2025


| წელი | თვე | ექსპორტი | იმპორტი | ბრუნვა | სალდო |
|-------|-------------|----------------|-----------------|-----------------|-----------------|
| 2025* | წელი | 5 151.3 | 13 393.6 | 18 545.0 | -8 242.3 |
| | იანვარი | 403.9 | 1 703.8 | 2 107.6 | -1 299.9 |
| | თებერვალი | 431.5 | 1 232.4 | 1 663.9 | -800.9 |
| | მარტი | 562.2 | 1 518.7 | 2 080.9 | -956.5 |
| | აპრილი | 616.8 | 1 522.5 | 2 139.3 | -905.6 |
| | მაისი | 580.1 | 1 481.0 | 2 061.1 | -901.0 |
| | ივნისი | 640.2 | 1 502.6 | 2 142.8 | -862.4 |
| | ივლისი | 610.4 | 1 586.2 | 2 196.6 | -975.8 |
| | აგვისტო | 603.0 | 1 406.0 | 2 009.0 | -802.9 |
| | სექტემბერი | 703.1 | 1 440.5 | 2 143.6 | -737.3 |


*წინასწარი მონაცემები.

საქართველოს საგარეო ვაჭრობის დეტალური მონაცემები გამოქვეყნდება მიმდინარე წლის 20 ოქტომბერს.

წყარო:  სსიპ საქართველოს ფინანსთა სამინისტროს შემოსავლების სამსახური;

 სს „საქართველოს სახელმწიფო ელექტროსისტემა“;

 სს „ელექტროენერგეტიკული სისტემის კომერციული ოპერატორი“;

 შპს „საქართველოს გაზის ტრანსპორტირების კომპანია“.

შენიშვნა: ცალკეულ შემთხვევებში მცირე განსხვავება საბოლოო შედეგსა და შესაკრებთა ჯამს შორის აიხსნება მონაცემთა დამრგვალებით.

საკონტაქტო პირები:

ბადრი კვაჭაძე, ტელ.: (+995 32) 2 36 72 10 (300).

E-mail: bkvachadze@geostat.ge

მარიამ ყაველაშვილი, ტელ.: (+995 32) 2 36 72 10 (020).

E-mail: mkavelashvili@geostat.ge